



महालक्ष्मी विकास बैंक लि. Mahalaxmi Bikas Bank Ltd.

(नेपाल राष्ट्र बैंकबाट “ख” वर्गको राष्ट्रिय स्तरको इजाजत प्राप्त संस्था)

१८^{औं} वार्षिक प्रतिवेदन

“सबल बैंक सफल सहकार्य”

सञ्चालक समिति



राजेश उपाध्याय
अध्यक्ष



संजय गिरी
सञ्चालक



राजेश कुमार रौनियार
सञ्चालक



श्याम सुन्दर रंगटा
सञ्चालक



रुपेन्द्र पौडेल
सञ्चालक



राहुल अग्रवाल
सञ्चालक

कम्पनी सचिव



सोमराज पन्त


उच्च व्यवस्थापन समूह



कृष्णराज लामिछाने
प्रमुख कार्यकारी अधिकृत



सागर शर्मा
व. नायब प्रमुख कार्यकारी अधिकृत



ध्रुवराज तिवारी
नायब प्रमुख कार्यकारी अधिकृत



दिपेश लम्साल
नायब प्रमुख कार्यकारी अधिकृत



जलज कुमार अधिकारी
सहायक प्रमुख कार्यकारी अधिकृत

विभागीय प्रमुखहरु

नाम	विभाग
प्रकाश घिमिरे	बजार तथा ब्यापार प्रबर्धन
सुनिल कुमार नेपाल	कर्जा असूली
सन्तोष कुमार गौतम	अनुपालन तथा लेखापरिक्षण
सञ्जय कुमार श्रेष्ठ	केन्द्रीय कर्जा
संजिव पन्त	जोखिम
रमेश कुमार साह	संचालन
रघुनाथ कोईराला	सामान्य प्रशासन
जोनश शर्मा (चिलुवाल)	विपन्न वर्ग कर्जा
प्रेम प्रसाद रेग्मी	लेखा तथा वित्त
दिपान्जली खकुरेल	मानव संसाधन
शेखर आचार्य	केन्द्रीय कर्जा प्रशासन
दिपक राज भण्डारी	बिजनेस र कर्पोरेट क्रेडिट
बन्दना शर्मा शिवाकोटी	तालिम तथा अभिवृद्धि
पारस मणि थपलिया	कार्ड तथा ई-बैंकिङ्ग
पृथ बहादुर सूनार	सूचना प्रविधि

OUR PROFILE

Mahalaxmi Bikas Bank Limited (MBBL), is one of the largest development banks of Nepal with paid up capital of 2.8445 billion. Strong foundation, clear vision and commitment to move forward have capacitated MBBL to already serve its 18 years in banking sectors, maximizing customer satisfaction and shareholder's value and providing excellent career growth opportunity to staffs.

It is leading development bank in providing quality banking services and products with good governance and sound financial result to wide range of customer and clients through its 96 branches and 35 ATMs and 773 staffs. It is being promoted and managed by prominent personalities with good educational and professional background.

MBBL has incorporated Corporate Social Responsibility as integral part of its plan and is being actively involved in uplifting the society and community. The Bank believes in delivering shareholder value in a socially, ethically and environmentally responsible manner.

Vision

Our Vision is to become "The Most Trusted Bank" to the customers, to the employees, to the stockholders and to the regulators through the process of continuous innovation and improvement, strong corporate governance and professional work culture.

Mission

Our Mission is to offer safety of deposits & render best services to the customers, build the best place to work with, provide best & perpetual returns to the stockholders with the strict compliance to the regulations.

The Mission will be accomplished by creating four pillars:

Innovation, Improvement, Corporate Governance & Culture.

Objective

- Provide excellence in customer service by proactive approach.
- Sell financial products that are competitively priced.
- Continue business in an ethical, transparent and responsible manner, becoming the role model of corporate governance.
- Deliver strong financial and operational efficiency by implementing cutting edge technology.
- Continuously improve the asset quality to obtain sustainable returns.
- Apply cost effective approach to reduce operational expenses.
- Adopt professional approach in effectively managing financial as well as non financial risks.
- Build a centre for career growth to performing employees.
- Maximize profitability by working under the guideline of regulators and internal policies/ guideline.

Corporate Values

In achieving our vision to be the Most Trusted bank, we are committed to upholding our core five values as follows:

- Being customer centric
- Respecting all forms of diversity
- Committing towards high level of ethics, governance and professionalism
- Focusing towards agility and innovation
- Being accountable for all our actions

विषय-सूची

क्र.सं.	शिर्षक	पृष्ठ संख्या
१.	प्रोक्सी फारम तथा प्रवेश पत्र	१
२.	अठारौं वार्षिक साधारण सभाको सूचना	३
३.	आषाढ मसान्त २०७६ सम्मको मुख्य विवरण तथा सुचाङ्कहरू	६
४.	अध्यक्षज्यूको मन्तव्य	७
५.	प्रमुख कार्यकारी अधिकृतको मन्तव्य	९
६.	सञ्चालक समितिको वार्षिक प्रतिवेदन	१०
७.	संस्थागत सुशासन सम्बन्धी वार्षिक अनुपालना प्रतिवेदन	४०
८.	धितोपत्र दर्ता तथा निष्काशन नियमावली २०७३ को नियम २६(२) सँग सम्बन्धित थप विवरणहरू	५१
९.	कम्पनी ऐन २०६३ को दफा १०९ उपदफा ४ बमोजिमको अतिरिक्त विवरण	५४
१०.	लेखापरीक्षकको प्रतिवेदन	५७
११.	वित्तीय विवरण	५९
१२.	प्रमुख लेखा नीतिहरू	६८
१३.	वित्तीय विवरण सम्बन्धी अनुसूचीहरू	८५
१४.	खुलासा तथा थप जानकारी	११८
१५.	प्रमुख परिसुचकहरू	१४५
१६.	अपरिष्कृत र परिष्कृत वित्तीय विवरणको तुलना	१४६
१७.	नेपाल राष्ट्र बैंक द्वारा वित्तीय विवरण प्रकाशित गर्न दिइएको स्वीकृति पत्र	१४८
१८.	नेपाल राष्ट्र बैंक द्वारा वित्तीय विवरण प्रकाशित गर्न दिइएको निर्देशनको प्रतिउत्तर	१४९
१९.	प्रवन्धपत्रमा प्रस्तावित संशोधन/थपको तिन महले विवरण	१५०
२०.	नियमावलीमा प्रस्तावित संशोधन/थपको तिन महले विवरण	१५१
२१.	टिपोट	१५२

(कम्पनी ऐन २०६३ को दफा ७१ को उपदफा (३) संग सम्बन्धित)
(साधारण सभामा आफ्नो प्रतिनिधि नियुक्त गर्ने निवेदन)
प्रोक्सी फारम (प्रतिनिधि पत्र)

श्री सञ्चालक समिति
महालक्ष्मी विकास बैंक लि.,
दरबारमार्ग, काठमाडौं ।

विषय : प्रतिनिधि नियुक्त गरिएको बारे ।

महाशय,.....जिल्ला.....न.पा/गा.पा..... वडा.नं.....बस्ने
म/हामी.....ले महालक्ष्मी विकास बैंक लिमिटेडको शेयरधनीको हैसियतले सम्बत २०७६ साल कार्तिक
महिना.....गतेबारका दिन हुने अठारौं वार्षिक/विशेष साधारण सभामा म / हामी स्वयम् उपस्थित भई छलफल तथा निर्णयमा
सहभागी हुन नसक्ने भएकाले उक्त सभामा मेरो /हाम्रो तर्फबाट भाग लिन तथा मतदान गर्नका लागि..... जिल्ला.....
..... न.पा/गा.पा,वडा.नंबस्ने त्यस बैंकका शेयरधनी श्री.....लाई
मेरो/हाम्रो प्रतिनिधि नियुक्त गरी पठाएको छु / पठाएका छौ ।

प्रतिनिधि नियुक्त भएको व्यक्तिको :

हस्ताक्षरको नमुना :.....
शेयरधनी नं.
हितग्राही खाता नं :.....

निवेदक

दस्तखत :
नाम :
ठेगाना :.....
सेयरधनी.नं'.....
हितग्राही खाता.नं :.....
सेयर सङ्ख्या.....

मिति:.....

द्रष्टव्य : यो निवेदन साधारण सभा हुनु भन्दा कम्तीमा ४८ घण्टा अगावै बैंकको रजिष्टर्ड कार्यालय दरबारमार्ग, काठमाण्डौमा दर्ता गरी सक्नुपर्नेछ ।
(शेयरधनी बाहेक अन्य ब्यक्तिहरूलाई प्रतिनिधि नियुक्त गर्न सकिने छैन)

महालक्ष्मी विकास बैंक लिमिटेड
दरबारमार्ग, काठमाडौं
प्रवेश-पत्र

शेयरधनीको नाम :.....
शेयर प्रमाण पत्र नं. :.....
शेयरधनीको हस्ताक्षर :.....

शेयरधनी.नं / हितग्राही खाता. नं :.....
शेयर संख्या :

महालक्ष्मी विकास बैंक लिमिटेडको सम्बत २०७६ साल कार्तिक महिना.....गतेका दिन हुने वार्षिक
साधारण सभामा उपस्थित हुन जारी गरीएको प्रवेश-पत्र ।



कम्पनी सचिवको दस्तखत

द्रष्टव्य : १) शेयरधनीहरूले माथि उल्लिखित सम्पूर्ण विवरण अनिवार्य रूपमा भर्नुहोला ।

२) सभाकक्षमा प्रवेश गर्न यो प्रवेश-पत्र अनिवार्य रूपमा प्रस्तुत गर्नु पर्नेछ । अन्यथा प्रवेश गर्न पाइने छैन ।

महालक्ष्मी विकास बैंक लि.

अठारौं वार्षिक साधारण सभाको सूचना

आदरणीय शेयरधनी महानुभावहरू,

यस महालक्ष्मी विकास बैंक लि.को मिति २०७६/७/७ (तदअनुसार अक्टोबर २४, २०१९) गते बसेको सञ्चालक समितिको ४४० औं बैठकको निर्णयानुसार यस विकास बैंकको अठारौं वार्षिक साधारण सभा निम्न मिति, स्थान र समयमा निम्न प्रस्तावहरू उपर छलफल तथा निर्णय गर्न बस्ने भएकाले सम्पूर्ण शेयरधनी महानुभावहरूको जानकारीका लागि यो सूचना प्रकाशित गरिएको छ। उक्त मिति, स्थान र समयमा शेयरधनी महानुभावहरू आफू स्वयम वा रितपूर्वकको प्रतिनिधिद्वारा उपस्थित हुन अनुरोध गरिन्छ।

सभा हुने मिति, स्थान र समय

मिति : २०७६ साल कार्तिक महिना २९ गते शुक्रबार (तदअनुसार नोभेम्बर १५, २०१९)।

स्थान : अल ईन वन मार्ट, क्राउन बेडक्वेट, मिनभवन, काठमाडौं।

समय : विहान १० बजे।

छलफलका विषयहरू

(क) सामान्य प्रस्ताव

१. अध्यक्षज्यूको मन्तव्य सहित अठारौं वार्षिक साधारण सभा (आ.व.२०७५/७६) को प्रयोजनका लागि सञ्चालक समितिको वार्षिक प्रतिवेदन पारित गर्ने सम्बन्धमा।
२. लेखापरीक्षकको प्रतिवेदन सहितको २०७६ साल आषाढ मसान्तको वासलात तथा आर्थिक वर्ष २०७५/७६ को नाफा नोक्सान हिसाव र सोही अवधिको नगद प्रवाह विवरण लगायतका वित्तीय विवरण सहितका अनुसूचीहरू पारित गर्ने सम्बन्धमा।
३. कम्पनी ऐनको दफा १११ तथा बैंक तथा वित्तीय संस्था सम्बन्धि ऐन, २०७३ को दफा ६३ बमोजिम आर्थिक वर्ष २०७६/७७ का लागि लेखापरीक्षकको नियुक्ति तथा पारिश्रमिक निर्धारण गर्ने सम्बन्धमा। (T.R Upadhyaya & Co., Chartered Accountants पुनः नियुक्ति हुन योग्य हुनुहुन्छ)
४. सञ्चालक समितिले प्रस्ताव गरे बमोजिम आर्थिक वर्ष २०७५/७६ को मुनाफा तथा संचित रकमबाट शेयरधनीहरूलाई रु.२८,१४,५५,९११/- (अक्षरेपी अट्टाईस करोड चौध लाख पचपन्न हजार नौ सय एघार मात्र) (बोनस शेयर र लाभांसमा लाम्ने कर प्रयोजनार्थ समेत) अर्थात हालको चुक्ता पूँजीको ९.८९४७ प्रतिशतका दरले नगद लाभांश वितरण गर्न स्वीकृति प्रदान गर्ने सम्बन्धमा।

(ख) विशेष प्रस्ताव

१. बैंकको संचालक समितिको निर्णय तथा ने.रा.बैंकको मिति २०७६/६/२ को स्वीकृत पत्र बमोजिम शेयर स्वामित्व परिवर्तन गरी संस्थापक समूहको ५२.४९ प्रतिशत र सर्वसाधारण समूहको ४७.५१ प्रतिशत कायम गर्ने प्रस्ताव पारित गर्ने (हाल संस्थापक शेयरधनीको स्वामित्व ५३.९८ र सर्वसाधारण शेयरधनीको स्वामित्व ४६.०२ प्रतिशत कायम रहेको) सम्बन्धमा।

२. सञ्चालक समितिले प्रस्ताव गरे बमोजिम आर्थिक वर्ष २०७५/७६ को मुनाफा तथा संचित रकमबाट शेयरधनीहरूलाई रु. २२,७५,६०,०९८/- (अक्षरेपी बाईस करोड पचहत्तर लाख साठी हजार अन्ठानब्बे मात्र) अर्थात चुक्ता पुँजीको ८ प्रतिशतका दरले बोनस शेयर जारी गर्ने र सो हद सम्म जारी र चुक्ता पुँजी बृद्धि गर्ने सम्बन्धमा ।
३. सञ्चालक समितिको बैठक भत्ता, दैनिक तथा भ्रमण भत्ता लगायतका अन्य सुबिधा बृद्धि तथा थप गर्ने सम्बन्धमा ।
४. शेयर स्वामित्व परिवर्तन हुने भएकाले प्रवन्धपत्रको दफा ५ (घ) (१) (२), दफा १२ र अन्य सम्बद्ध दफाहरू, वोनस शेयर जारी भए पश्चात बैंकको जारी तथा चुक्ता पुँजी बृद्धि हुने भएकोले सोहि बमोजिम प्रवन्धपत्रको दफा ५ (ख), (ग), र नियमावलीको नियम २९ (ख) को १,२,३ नियम २९ (घ) को (अ) (आ) (इ) (ई) र नियम ४३ संशोधन, थप, र परिमार्जन गर्ने सम्बन्धमा ।
५. यस महालक्ष्मी विकास बैंक लिमिटेड र अन्य कुनै उपयुक्त बैंक तथा वित्तीय संस्था एक आपसमा प्राप्ती/गाभ्ने वा गाभ्ने (Acquisition/Merger) प्रयोजनका लागि उपयुक्त बैंक वित्तीय संस्था पहिचान गर्ने, सहमतिपत्र (Memorandum of Understanding) हस्ताक्षर गर्ने, सोको आधारमा सैद्धान्तिक स्वीकृतिका लागि नेपाल राष्ट्र बैंकमा निवेदन दिने, बैंकको चलअचल सम्पत्ति र दायित्व तथा कारोबारको मूल्याङ्कन (Due Diligence Audit) गर्न परामर्शदाता, मूल्याङ्कनकर्ता, लेखापरीक्षक नियुक्त गर्ने, र निजको पारिश्रमिक निर्धारण गर्ने, तथा Acquisition /Merger संग सम्बन्धी अन्य आवश्यक कार्यहरू गर्नका लागि संचालक समितिलाई अख्तियारी दिने प्रस्ताव पारित गर्ने सम्बन्धमा ।
६. बैंकको प्रवन्धपत्र तथा नियमावलीमा भएको संशोधनको स्वीकृति लिंदा वा अभिलेख गर्दा गराउंदा प्रवन्धपत्र तथा नियमावलीमा संशोधन, परिवर्तन, वा थप/घट गर्न, सो सम्बन्धी कागजात प्रमाणित गर्न, दाखिला गर्न र अभिलेख गराई लिन तथा प्रचलित बैंक तथा वित्तीय संस्था सम्बन्धी ऐन तथा नेपाल राष्ट्र बैंकबाट जारी निर्देशन बमोजिम बैंकको प्रवन्धपत्र तथा नियमावलीमा भाषागत तथा अन्य सुधार गरी अभिलेख गर्नका लागि सञ्चालक समितिलाई अख्तियारी दिने ।
७. विविध ।

अठारौं वार्षिक साधारण सभा सम्बन्धी अन्य जानकारी

१. अठारौं वार्षिक साधारण सभाको प्रयोजनको लागि मिति २०७६ कार्तिक २० गते देखि मिति २०७६ कार्तिक २९ सम्म यस विकास बैंकको शेयरधनी दर्ता किताब (Book Close) बन्द रहनेछ । नेपाल स्टक एक्सचेन्ज लिमिटेडमा मिति २०७६ कार्तिक १९ गतेसम्म कारोबार भई शेयरधनी दर्ता किताबमा कायम शेयरधनीहरूले सो सभामा भाग लिन तथा आ.व.२०७५/७६ को नगद लाभांश तथा वोनस शेयर पाउन योग्य हुनुहुन्छ ।
२. कम्पनी ऐन २०६३ अनुसारको वार्षिक आर्थिक विवरण, सञ्चालक समितिको वार्षिक प्रतिवेदन, लेखापरीक्षण प्रतिवेदन सहितको पुस्तिका शेयरधनीहरूको उपलब्ध ठेगानामा पठाइनेछ । यदि कुनै कारणबस समयमा वार्षिक प्रतिवेदन सहितको पुस्तिका प्राप्त गर्न नसक्नु भएको भए यस विकास बैंकको रजिष्टर्ड कार्यालय अन्नपूर्ण आर्केड-२ दरबारमार्ग, काठमाडौं वा शेयर रजिष्ट्रारको कार्यालय सिद्धार्थ क्यापिटल लिमिटेड नारायणचौर, नक्साल, काठमाडौंबाट प्राप्त गर्न सक्नुहुनेछ । उल्लिखित विवरण विकास बैंकको वेबसाईट ठेगाना www.mahalaxmibank.com मा हेर्न वा डाउनलोड गर्न सकिनेछ ।
३. सभामा उपस्थित हुदा शेयरधनी महानुभावहरूले हितग्राही खाता खोलिएको (डिम्याट)/शेयर प्रमाणपत्र वा आफ्नो परिचय खुल्ने प्रमाण र सोको प्रतिलिपि अनिवार्य रूपमा साथमा लिई आउनु हुन अनुरोध गरिन्छ । अन्यथा सभाकक्ष भित्र प्रवेश गर्न पाइने छैन । सभामा भाग लिने प्रत्येक शेयरधनी महानुभावहरूले सभा हुनु भन्दा पहिल्यै नै उपस्थित भई त्यहा रहेको हाजिरी पुस्तकामा दस्तखत गर्नुपर्नेछ । हाजिरी पुस्तिका विहान ९ बजे देखि खुल्ला रहनेछ ।
४. सभामा भाग लिनका लागि प्रतिनिधि नियुक्त गर्न चाहने शेयरधनी महानुभावहरूले कम्पनी ऐनले तोकेको ढाँचामा (प्रोक्सी) फारम भरी सभा सुरु हुनु भन्दा कम्तिमा ४८ घण्टा अगावै अर्थात मिति २०७६ कार्तिक २७ गते विहान १० बजे भित्र यस विकास बैंकको केन्द्रीय कार्यालय अन्नपूर्ण आर्केड-२, दरवारमार्ग, काठमाडौंमा दर्ता गराई सक्नु पर्नेछ । यसरी प्रतिनिधि

- (प्रोक्सी) नियुक्त गरिएको व्यक्ति बैंकको शेयरधनी हुनु आवश्यक छ । प्रतिनिधि मुकरर गर्दा आफ्नो नाममा रहेको सम्पूर्ण शेयरको प्रतिनिधि एकै व्यक्तिलाई गर्नु पर्दछ । एक भन्दा बढी व्यक्तिलाई आधा आधा वा अरु कुनै किसिमबाट टुक्राएर दिएमा उक्त प्रोक्सी बदर हुनेछ ।
५. प्रतिनिधि (प्रोक्सी) नियुक्त गरिसक्नु भएको शेयरधनी आफैं सभामा उपस्थित भई हाजिरी किताबमा दस्तखत गर्नु भएमा अघि दिइएको प्रोक्सी स्वतः बदर हुनेछ ।
 ६. एकजना शेयरधनीले एकभन्दा बढिले प्रतिनिधि (प्रोक्सी) मुकरर गरेमा प्रतिनिधि (प्रोक्सी) स्वतः बदर हुनेछ । तर प्रतिनिधि (प्रोक्सी) दिने शेयरधनीले आफुले अघि दिएको प्रतिनिधि (प्रोक्सी) बदर गरेको व्यहोरा स्पष्ट उल्लेख गरी मिति २०७६ कार्तिक २७ गते बिहान १० बजे भित्र छुट्टै निवेदन दिई अर्को शेयरधनीलाई प्रतिनिधि (प्रोक्सी) नियुक्त गरेमा त्यसरी नियुक्त प्रतिनिधि (प्रोक्सी) ले सभामा भाग लिन र मतदान गर्न पाउनेछ । यस्तो अवस्थामा अधिल्लो प्रतिनिधि (प्रोक्सी) स्वतः बदर भएको मानिनेछ ।
 ७. एक भन्दा बढी व्यक्तिको नाममा संयुक्त रूपमा शेयर दर्ता रहेको अवस्थामा शेयर लगत किताबमा पहिलो नाम उल्लेख भएको व्यक्ति वा सर्वसम्मतिबाट प्रतिनिधि चयन गरिएको एकजनाले मात्र सभामा भाग लिन वा मतदान गर्न सक्नेछन् ।
 ८. नाबालक वा विक्षिप्त शेयरधनीहरूको तर्फबाट यस विकास बैंकको शेयर लगत किताबमा संरक्षकको रूपमा दर्ता भइरहेका महानुभावहरूले सभामा भाग लिन, प्रतिनिधि(प्रोक्सी)नियुक्त गर्न र मतदान गर्न सक्नुहुनेछ ।
 ९. छलफलका बिषयहरू मध्ये बिबिध शिर्षक अन्तर्गत कुनै प्रस्ताव भएमा छलफल गर्न ईच्छुक शेयरधनीले सभा हुनु भन्दा ७ (सात) दिन अगावै छलफलको बिषयको जानकारी कम्पनी सचिव मार्फत सञ्चालक समितिको अध्यक्षलाई लिखित रूपमा दिनुपर्नेछ ।
 १०. शान्ति सुरक्षाका कारण साधारण सभामा उपस्थित हुने शेयरधनी महानुभावहरूलाई यथाशक्य झोला, व्याग आदि नल्याउनुहुन अनुरोध छ । सभाको सुरक्षाका लागि खटिएका सुरक्षाकर्मीहरूले शेयरधनी महानुभावहरू लगायत सभाकक्षमा प्रवेश गर्ने सबै को झोला, व्याग र शरीर जाच गर्न सक्नेछन् ।
 ११. शेयरधनी महानुभावहरूले ब्यक्त गर्नु भएका जिज्ञासा, मन्तव्य वा प्रश्नहरूको सम्बन्धमा सञ्चालक समितिको तर्फबाट सामुहिक रूपले वा सञ्चालक समितिको अध्यक्ष वा अध्यक्षले तोकेको ब्यक्तिले जवाफ दिनसक्नु हुनेछ ।
 १२. साधारण सभा सम्बन्धी थप जानकारी आवश्यक भएमा कार्यालय समय भित्र विकास बैंकको केन्द्रीय कार्यालय अन्नपुर्ण आर्केड-२, दरबारमार्ग, काठमाडौं वा यस बैंकको शेयर रजिष्ट्रार सिद्धार्थ क्यापिटल लिमिटेड, नारायणचौर, नक्साल, काठमाडौंमा सम्पर्क गर्न सकिनेछ ।

.....
सञ्चालक समितिको निर्णयानुसार
(कम्पनी सचिव)

आषाढ मसान्त २०७६ सम्मको मुख्य विवरण तथा सुचाङ्कहरू

कम्पनीको प्रकार	पब्लिक लिमिटेड कम्पनी
रजिष्टर्ड कार्यालय	अन्नपूर्ण आर्केड-२ दरबारमार्ग, काठमाडौं
कम्पनी रजिष्टारको कार्यालयमा दर्ता भएको मिति, दर्ता नं	२०५६/०९/०७, १०५४३५/०५६/०५७
नेपाल राष्ट्र बैंक बाट कारोबार स्वीकृति प्राप्त मिति	२०५८/०२/१७
कारोबार शुरू भएको मिति	२०५८/०३/०५
कार्य क्षेत्र	राष्ट्रियस्तर
शाखा सञ्जाल सङ्ख्या	९६ (२३ काठमाडौं उपत्यका भित्र)
कुल कर्मचारी सङ्ख्या	७७३
शेयर सुचिकरण मिति	२०६७/०५/०७
पुँजी संरचना	अधिकृत पुँजी रु. ४,००,००,००,०००/-
	जारी पुँजी रु. २,८४४,५०१,२३०/-
	क्षुण्ण पुँजी रु. २,८४४,५०१,२३०/-
प्रस्तावित बोनस शेयर (८ प्रतिशत)	रु. २२७,५६०,०९८/-
प्रस्तावित नगद लाभांश (९.८९४७ प्रतिशत)	रु. २८१,४५५,९११/-
नेटवर्थ	रु. ४,६६९,२८४,०९१/-
नेटवर्थ प्रति शेयर	१६४.१५
शेयर संरचना	संस्थापक ५३.९८ प्रतिशत
	सर्वसाधारण ४६.०२ प्रतिशत
शेयर धनीको सङ्ख्या	७२७ संस्थापक, ६३,५४५ सर्वसाधारण
कुल निक्षेप	रु. ३२,५५४,२१३,२२०/-
कुल कर्जा तथा सापटि	रु. २७,५००,८०७,१५९/-
खुद नाफा	रु. ६५७,७७२,५५४/-
प्रति शेयर आमदानी (बोनस शेयर समावेश गर्नु अघि)	२३.१८
बचतकर्ता संख्या	४६६,९२२
ऋणी संख्या	१६,९०७
पुँजीकोष पर्याप्तता	१७.२२%
कर्जा र पुँजी तथा निक्षेप अनुपात (CCD Ratio)	७३.८८ %
कर्जा तथा निक्षेप अनुपात (CD Ratio)	८४.४८ %
निष्कृत्य कर्जा र कुल कर्जा अनुपात	२.५९ %
अनिवार्य मौज्जात अनुपात	४.०७ %
वैधानिक तरलता अनुपात	११.६४ %
तरलता अनुपात	२९.४५ %
ब्याजदर अन्तर	४.७६ %
लेखा परीक्षक	टि.आर. उपाध्याय एण्ड कम्पनी, चाटर्ड एकाउन्टेन्ट्स
एकच्युअरि मुल्याङ्कन कर्ता	टावर वाट्सन इन्डिया प्रा.लि.

अध्यक्षज्यूको मन्तव्य

आदरणीय शेयरधनी महानुभावहरू,

यस महालक्ष्मी विकास बैंक लि.को १८ औं वार्षिक साधारण सभामा उपस्थित हुनुभएका आदरणीय शेयरधनी महानुभावहरू, सञ्चालकहरू, नियमनकारी निकायहरूबाट पाल्नुभएका प्रतिनिधिहरू, वाट्य लेखापरीक्षक, प्रमुख कार्यकारी अधिकृत तथा बैंकमा कार्यरत सम्पूर्ण कर्मचारी, लगायत उपस्थित सम्पूर्ण महानुभावहरूलाई सञ्चालक समिति तथा बैंकको तर्फबाट सभामा हार्दिक स्वागत तथा अभिवादन ब्यक्त गर्दछु।



बैंकिङ्ग क्षेत्रमा रहेको तीव्र प्रतिस्पर्धाका वाबजुद यस बैंकले वित्तीय क्षेत्रमा एक सफल तथा फरक पहिचान बनाउन सक्षम भएको छ। यसका लागि आ-आफ्नो ठाँउबाट महत्वपूर्ण योगदान पुऱ्याउनु हुने सम्पूर्ण शेयरधनी महानुभावहरू, ग्राहकवर्ग, बैंकका कर्मचारीवर्ग, शुभेच्छुक तथा अन्य सम्पूर्ण सम्बद्ध निकायहरूलाई धन्यवाद ज्ञापन गर्दछु।

गत वर्षभैँ यस बैंकले आर्थिक वर्ष २०७५/७६ मा पनि खर्च र पूँजी दुवैको सफल व्यवस्थापन गर्दै आम्दानी वृद्धि गरेका कारण शेयरधनीहरूलाई उचित प्रतिफल दिन सक्षम भएका छौं। बैंकले गत वर्षको भन्दा २६.२८ प्रतिशतले मुनाफा बृद्धि गरी रु. ६५ करोड ७७ लाख ७३ हजार खुद मुनाफा आर्जन गरेकाले, आर्थिक वर्ष २०७५/७६ को मुनाफा तथा संचित रकमबाट ८ प्रतिशत बोनश शेयर तथा ९.८९४७ प्रतिशत नगद लाभांश (बोनश शेयर र लाभांसमा लाग्ने कर प्रयोजनार्थ समेत) को प्रस्ताव यसै वार्षिक साधारण सभामा गरेका छौं। ८ प्रतिशत बोनश शेयर जारी पश्चात बैंकको चुक्ता पूँजी ३,०७,२०,६१,३२८/- पुगेछ। आगामी दिनमा ग्राहकहरूको सन्तुष्टि एवं लगानीको उचित प्रतिफल प्रदान गर्न आफूना सेवाहरूलाई अभैँ बिशिष्टीकरण गर्दै गुणस्तरीय वित्तीय सेवा प्रदान गर्ने प्रतिबद्धता ब्यक्त गर्दछौं। व्यावसाय बिस्तार गर्न शाखा सञ्जाल बिस्तार गर्नु पर्ने आवश्यकता महशुस गरी बैंकको शाखा सञ्जाल १०२ तथा कर्मचारी संख्या ८१५ पुगेको छ। यसै क्रमलाई निरन्तरता दिँदै आगामी वर्ष बैंकको पहुच नपुगेको स्थानमा शाखा खोल्ने लक्ष्य रहेको ब्यहोरा शेयरधनी महानुभावहरूलाई जानकारी गराउन चाहन्छु।

मानव संशाधनको विकासबाट नै बैंकले आफ्नो भिजन, मिसन र दीर्घकालिन रणनीतिक लक्ष्यहरू हासिल गर्न सम्भव हुन्छ। सोहि कुरालाई मनन गर्दै बैंकले कर्मचारीहरूको सीप तथा क्षमता अभिवृद्धि गरी, तालीम लगायतका बृत्ती विकास र समय सापेक्ष सेवा सुविधामा समेत बिशेष ध्यान दिँदै आएको र भविष्यमा समेत निरन्तरता दिँदैनेछ। समीक्षा अवधिमा बैंकले कर्मचारीहरूलाई राष्ट्रियस्तर र अन्तरराष्ट्रियस्तरको तालिममा सहभागी गराएको छ। मानव संशाधनलाई चुस्त, दुरुस्त, प्रतिष्पर्धी बनाउनका लागि HR कन्सलटेन्टबाट HR Audit गरी निजबाट प्राप्त प्रतिवेदन बमोजिम कार्य भैरहेको जानकारी गराउन चाहन्छु।

संस्थागत सामाजिक उत्तरदायित्व अन्तरगत समुदायहरूको दिगो आर्थिक र सामाजिक विकासको प्रवर्द्धन गर्न योगदान गर्दै आइरहेका छौं। बैंकलाई सबल र विश्वसनीय बनाउने तर्फ आवश्यक प्रविधि, जोखिम ब्यवस्थापन, कर्मचारी ब्यवस्थापन, संस्थागत सुशासन, सुदृढ एवं उत्कृष्ट सेवा सुविधाहरू आदिमा जोड दिनेछौं। बैंकले समीक्षा अवधिमा वित्तीय क्षेत्र अन्तर्गत विकास बैंक, वित्त कम्पनी तथा लघुवित्त मध्ये “सर्वोत्कृष्ट वार्षिक प्रतिवेदन २०१८” (National Best Presented Annual Report (BPA) Award 2018) जित्न सफल भएको छ। साथै, यस बैंकले South Asian Federation of Accountants (SAFA) Best Presented Annual Report Awards, Integrated Reporting Awards 2018 वित्तीय क्षेत्र अन्तर्गत Certificate of Merit प्राप्त गर्न सफल भएको जानकारी गराउन चाहन्छु।

यस बैंकलाई स्पष्ट दिशा निर्देश गर्नका लागि हामीले Vision, Mission, Objective निर्धारण गरी निरन्तरता दिएका छौं। बैंकिङ्ग क्षेत्रमा “THE MOST TRUSTED BANK” को रूपमा उभ्याउने हाम्रो Vision रहेको छ। बैंकले ग्राहक, कर्मचारी, लगानीकर्ता,

लगायतका सरोकारवालाहरू तथा नियमन निकायले “THE MOST TRUSTED BANK” को अनुभूती गर्नका लागि आवश्यक नीति, नियम बनाई कार्य गरीरहेका छौं । त्यस लक्ष्यलाई प्राप्त गर्नका लागि चार खम्बा Innovation, Improvement, Corporate Governance & Culture लाई विशेष ध्यान दिईएको छ ।

आगामी दिनहरूमा सबैभन्दा उत्कृष्ट र विश्वासिलो विकास बैंक बन्ने उद्देश्य लिएर अगाडि बढीरहेका छौं । आफ्नो उद्देश्यमा सफलता हासिल गर्न बैंकले ४ बर्षे (२०१८-२०२२) कार्ययोजना अङ्गीकार गरी सो बमोजिम कार्य गर्दै गैरहेका छौं । “सबल बैंक सफल सहकार्य” भन्ने नारालाई चरितार्थ बनाउन ४ बर्षे कार्य योजनाले अवश्य पनि सफल बनाउने विश्वास हामीले लिएका छौं । सर्वसाधारण जनताको कडा परिश्रमबाट सृजित निक्षेपको सही ढङ्गले परिचालन गर्न तथा राष्ट्रिय अर्थतन्त्रमा योगदान पुऱ्याउन संयमित हुँदै व्यवसाय संचालन गर्न हामी प्रतिवद्ध छौं । देशले आगिकार गरेको दिगो विकासको लक्ष्य २०१६-३० “Sustainable Development Goal 2016-30” लाइ प्रोत्साहन तथा टेवा पुऱ्याउन सदैब प्रतिवद्ध रहेको जानकारी गराउन चाहान्छु ।

बैंकले हालसम्म हासिल गरेका उपलब्धिहरू तथा गतिविधिहरूका बारेमा संचालक समितिको वार्षिक प्रतिवेदनमा विस्तृत रूपमा उल्लेख गरिएको ब्यहोरा जानकारी गराउदछु ।

अन्तमा, यस बैंकलाई प्रगति र सफलतातिर लैजान प्रत्यक्ष वा अप्रत्यक्ष रूपले सहयोग तथा सुभावा दिने शेयरधनी महानुभावहरू, बैंक सञ्चालक समितिका सदस्यहरू, ग्राहकहरू, नियमनकारी निकायहरू नेपाल राष्ट्र बैंक, कम्पनी रजिष्ट्रारको कार्यालय, नेपाल स्टक एक्सचेन्ज लिमिटेड, नेपाल धितोपत्र बोर्ड तथा विभिन्न संघसंस्थाहरू, लेखापरीक्षक, बैंकका सम्पूर्ण कर्मचारीहरू एवं समस्त शुभेच्छुकहरूप्रति आभार व्यक्त गर्दै आगामी दिनहरूमा पनि सदा भैं यहाँहरूको सहयोग र शुभेच्छा प्राप्त भइरहने विश्वास लिएको छु । बैंकको सेवा र कार्य सम्पादनको स्तरलाई अभि माथि उकास्दै आगामी दिनहरूमा हाम्रा आदरणीय ग्राहक महानुभावहरू, शेयर धनी महानुभावहरू र सरोकारवालाहरू लाई अभि बढी सेवा बैंकले प्रदान गर्ने अवसर पाउने छ भन्ने आशा लिएको छु ।

धन्यवाद !

राजेश उपाध्याय

अध्यक्ष

प्रमुख कार्यकारी अधिकृतको मन्तव्य

आर्थिक वर्ष २०७५/७६ मा यस महालक्ष्मी विकास बैंकको अधिकांश वित्तीय सूचकाङ्कहरू सकारात्मक रह्यो। प्रस्तुत आर्थिक वर्षमा समग्र बैंक तथा वित्तीय संस्थाहरूको निक्षेप १८.१३ प्रतिशत र कर्जा २०.२८ प्रतिशतले मात्र बृद्धि भएको अवस्थामा यस विकास बैंकको निक्षेपमा १९.३५ र कर्जामा २६.९७ प्रतिशतले वृद्धि भएको छ। समिक्षा अवधिमा बैकिङ्ग क्षेत्रमा लगानीयोग्य रकमको अभाव, वैदेशिक व्यापारमा असन्तुलनको अवस्था विद्यमान हुँदाहुँदै पनि आफ्नो व्यवसाय वृद्धिमा सन्तोषजनक उपलब्धि हासिल गर्न सफल भएका छौं। व्यवसाय वृद्धि गर्दा सम्पत्तिको गुणस्तरमा सुधार तथा निक्षेपका मिश्रणलाई विशेष ध्यान दिइएको छ। शाखा सञ्जालमा वृद्धि तथा आन्तरिक प्रकृयाहरूमा समेत उल्लेखनीय सुधार गर्दै मुनाफामा वृद्धि गरी शेयरधनीहरूलाई आकर्षक लाभांश प्रस्ताव गर्न सफल भएका छौं।



मुलुकमा राजनैतिक स्थिरता कायम भएसँगै लगानीको वातावरण सृजना भएको छ। यसबाट समग्र देशको आर्थिक क्रियाकलापमा हुने वृद्धिबाट नेपालको बैकिङ्ग क्षेत्रले समेत सकारात्मक भूमिका खेल्न पाउने अवस्था सृजना हुने देखिन्छ। यस अवस्थाको उपयोग गर्दै आगामी दिनमा यस बैंकलाई अग्रणी विकास बैंकको रूपमा आफूलाई उभ्याउँदै व्यवसाय विस्तार गर्ने योजना रहेको छ। बैंकले तयार गरेको रणनीतिक योजना अनुसार अघि बढ्दै आगामी दिनमा एक सक्षम, भरपर्दो एवं विश्वासिलो विकास बैंकको रूपमा स्थापित गरिने कुरा म यहाँहरूलाई अवगत गराउन चाहन्छु।

यस बैंकले तयार गरेको आ.व. २०७४/७५ को वार्षिक प्रतिवेदन नेपाल चाटर्ड एकाउन्टेन्ट्स संस्थाले निर्धारण गरेको मापदण्ड अनुसार वित्तीय क्षेत्र अन्तर्गत विकास बैंक, वित्त कम्पनी तथा लघुवित्त मध्ये सर्वोत्कृष्ट प्रतिवेदन भएकाले उक्त संस्थाले “सर्वोत्कृष्ट वार्षिक प्रतिवेदन २०१८” (National Best Presented Annual Report (BPA) Award 2018) बाट सम्मान प्रदान गरेको छ। साथै, बैंक साउथ एशिएन फेडरेशन अफ एकाउन्टेन्ट्स (South Asian Federation of Accountants, SAFA) ले निर्धारण गरेको मापदण्ड अनुसार वित्तीय क्षेत्र अन्तर्गत “SAFA Best Presented Annual Report Awards, Integrated Reporting Awards 2018” को Certificate of Merit प्राप्त गर्न सफल भएको छ। उपरोक्त सम्मानहरूले संस्थाको पारदर्शिता, जवाफदेहिता, जिम्मेवारी र उत्कृष्टतालाई स्थापित गराएको छ।

मुलुकमा विभिन्न स्थानमा शाखा विस्तार गर्दै वित्तीय पहुँचलाई बढावा दिई व्यवसाय वृद्धि गर्न २०७६ आश्विन मसान्तसम्म बैंकको शाखा संख्या १०२ पुगेको छ। बैंकले आफ्नो शाखा विस्तारसँगै आवश्यक पर्ने दक्ष जनशक्ति भर्ना, तालिम तथा वृत्ति विकासका कार्यहरू नियमित रूपमा गरिरहेको छ। समीक्षा वर्षमा करिब ५५४ कर्मचारीहरूलाई स्वदेश तथा विदेशमा विभिन्न किसिमका तालिम प्रदान गरिएको छ जसबाट कर्मचारीहरूको दक्षता अभिवृद्धिमा सहयोग पुग्ने अपेक्षा गरिएको छ।

ग्राहकको सन्तुष्टिमा नै संस्थाको सफलता निर्भर रहनेहुँदा ग्राहकहरूलाई आफ्नो स्तरीय सेवा उपलब्ध गराउदै स्मार्ट बैकिङ्ग, चिपबेस्ड एटिएम, कनेक्ट आईपिएस, सि.आस्वा तथा मेरो शेयर जस्ता प्रविधीयुक्त नविनतम सेवाहरू समेत सुचारु गरेको छ जसबाट ग्राहकहरू लाभान्वित हुनुभएको छ। त्यस्तै, आफ्नो समाजिक उत्तरदायित्व अन्तर्गत बैंकले देशभरी नै वित्तीय साक्षरता लगायत अन्य विभिन्न सामाजिक कार्यक्रमहरू समेत सञ्चालन गर्दै आएको जसबाट स्थानिय स्तरमा जनताहरू प्रत्यक्ष रूपमा लाभान्वित भएका छन्।

अन्त्यमा, ग्राहकवर्गहरू, नियामक निकायहरू तथा शेयरधनी महानुभावहरूमा उहाँहरूले बैंकको समग्र विकासको लागि पुऱ्याउनु भएको सहयोगको लागि हार्दिक धन्यवाद दिँदै संचालक समितिबाट प्राप्त मार्गदर्शन र विश्वासको लागि तथा मेरा सम्पूर्ण सहकर्मी कर्मचारीहरूले पुऱ्याउनु भएको योगदान प्रति म हार्दिक धन्यवाद ज्ञापन गर्दछु।

कृष्णराज लामिछाने

प्रमुख कार्यकारी अधिकृत

मिति २०७६ कार्तिक ७ गते

महालक्ष्मी विकास बैंक लि.को अठारौं वार्षिक साधारण सभामा प्रस्तुत

सञ्चालक समितिको वार्षिक प्रतिवेदन

आदरणीय शेयरधनी महानुभावहरू,

यस महालक्ष्मी विकास बैंक लिमिटेडको अठारौं वार्षिक साधारणभामा हाम्रो आतिथ्यता स्वीकार गरि उपस्थित हुनुभएका आदरणीय शेयरधनी महानुभावहरू, नियमनकारी निकायबाट पाल्नु भएका प्रतिनिधीहरू तथा उपस्थित सम्पूर्ण महानुभावहरूलाई सञ्चालक समिति एवं सम्पूर्ण बैंक परिवारको तर्फबाट म यहाँहरूलाई हार्दिक स्वागत तथा न्यानो अभिवादन व्यक्त गर्दछु।

बैंकले चालु आर्थिक बर्षमा थप २३ शाखा विस्तार गरि आषाढ मसान्तसम्म कुल ९६ शाखाबाट सेवा दिइरहेको छ। साथै, शाखा विस्तार गर्ने क्रमलाई निरन्तरता दिँदै हाल कुल शाखा सङ्ख्या १०२ छ भने ग्राहक आधार करिब ४ लाख ८३ हजारको रहेको छ। बैंकको शाखा सञ्जाल ७ वटै प्रदेश, १२ वटा अञ्चल तथा ४० जिल्लामा फैलिएको छ।

आर्थिक वर्ष २०७५/७६ मा बैकिङ्ग क्षेत्रमा श्रोतको अभाव वर्षभरी नै रहन गयो। प्रथम त्रैमासको अन्त्य देखि सुरु भएको तरलता अभाव आर्थिक वर्षको अन्त्यसम्म रहन गएकोले लगानी गर्न कठिन अवस्था सृजना भएको थियो। यस्तो कठिन अवस्थामा पनि समीक्षा अवधिमा यस बैंकले हासिल गरेको व्यवसायिक उपलब्धि तथा वित्तीय नतिजा सन्तोषजनक रहेको जानकारी गराउँदछु।

समीक्षा अवधिमा बैंकले सम्पूर्ण व्यवसायिक योजनाहरूको नयाँ रणनीति "Strategic Plan 2018-22" पारित गरि सोही अनुरूप लक्षित दीर्घकालीन लक्ष्य हासिल गर्ने तर्फ उन्मुख रहेको व्यहोरा यहाँहरू समक्ष निवेदन गर्न चाहन्छु। बैंकले समीक्षा अवधिमा हासिल गरेको केही ठोस कार्यक्रम तथा उपलब्धिहरू निम्न प्रकार रहेका छन् :

- बैंकको चालु आर्थिक बर्षमा थप २३ शाखा विस्तार गरि आषाढ मसान्तसम्म कुल ९६ शाखा र हालसम्ममा कुल १०२ शाखा सङ्ख्या रहेको छ। विगत दुइ बर्षयता हेर्ने हो भने बैंकले शाखा सञ्जालमा उल्लेखनीय बृद्धि गरेको छ।
- ग्राहकको सङ्ख्यामा उल्लेखनीय सुधार भइ गत बर्षको ग्राहक आधार करिब ३ लाख ८२ हजार बाट करिब ४ लाख ८३ हजार को रहेको छ।
- बैंकले ग्राहकहरूको कारोबार लाइ थप सुरक्षित गर्ने उद्देश्यले "VISA EMV Chip Based" डेबिट कार्ड जारी गरिसकेको छ।
- बैंकले ग्राहकहरूको वैदेशिक यात्राको क्रममा कारोबार थप सुरक्षित, सहज र भरपर्दो होस भन्ने उद्देश्यले VISA EMV chip based Travel Card / USD/ Dollar card जारी गरिसकेको छ। समग्रमा VISA EMV chip based Travel Card / USD/ Dollar card जारी गर्ने पहिलो विकास बैंक भएको छ।
- चालु आर्थिक बर्षमा बैंकले विद्युतीय सेवाहरूबाट विगतको भन्दा करिब २ गुणा थप आमदानी गर्न सफल भएको छ।
- बैंकले नियमनकारी निकाय तथा कानूनको परिपालनाको निमित्त मात्रै नभई Integrity, Transparency / Fairness लाई सदैव आत्मसात गर्दै आएको। आफ्नो शेयरधनी, अन्य सरोकारवालाको हित सुरक्षित गर्न संस्थागत सुशासनलाई आफ्नो नीति तथा नियमहरूको जानकारीहरू पारदर्शी रूपमा प्रस्तुत गरेको कारण नेपाल चार्टर्ड एकाउन्टेन्ट्स संस्थाले उत्कृष्ट वित्तीय प्रतिवेदन पुरस्कार प्रदान गरेको छ।

राजनैतिक स्थिरता सङ्ग सङ्गै आर्थिक सम्बृद्धिका ढोकाहरू खुल्ने भएकाले बैंक वित्तीय संस्थाहरूलाई आगामी दिनहरूमा व्यवसाय विस्तारको नयाँ सम्भावना एवम् अवसरहरू सृजना हुने अवस्था देखिएको छ। तसर्थ भविष्यमा देखिएका अवसर र सम्भावनाबाट लाभ लिन तथा देशकै अञ्चल विकास बैंकको रूपमा स्थापित गराउने योजनाका साथ यस विकास बैंकले आफ्नो शाखा तथा सेवाको विविधीकरणलाई विस्तार गरी व्यवसाय बृद्धि गर्ने रणनीति समेत लिएको छ।

यस विकास बैंकको २०७६ साल आषाढ मसान्तको वासलात, आर्थिक बर्ष २०७५/७६ को नाफा नोक्सान हिसाव, अन्य विस्तृत

आम्दानीको विवरण, नगद प्रवाह विवरण, यस अवाधिमा बैंकले हाँसिल गरेको उपलब्धि, सञ्चालनमा देखिएका चुनौतीहरू र समग्र बैंकिङ्ग क्षेत्रको पुनरावलोकन सहित सञ्चालक समितिको प्रतिवेदन लगायत अन्य सम्पूर्ण वित्तीय विवरणहरू यस सभा समक्ष पेश गरेको छौं । बैंकिङ्ग क्षेत्रको समग्र परिसूचक एवम् बैंकको गत आर्थिक बर्षको कार्य समीक्षा, व्यवसायिक रणनीति तथा भावी योजनाहरू सहितको संचालक समितिको तर्फबाट प्रस्तुत गरिएको यो प्रतिवेदन कम्पनी ऐन २०६३, बैंक तथा वित्तीय संस्था सम्बन्धी ऐन २०७३ र नेपाल राष्ट्र बैंकद्वारा समय-समयमा जारी भएका निर्देशनहरूको अधिनमा रही तयार गरिएको व्यहोरा समेत जानकारी गराउन चाहन्छौं ।

१. विगत बर्षको कारोबार सिंहावलोकन तथा बैंकको वित्तीय भ्रलक:

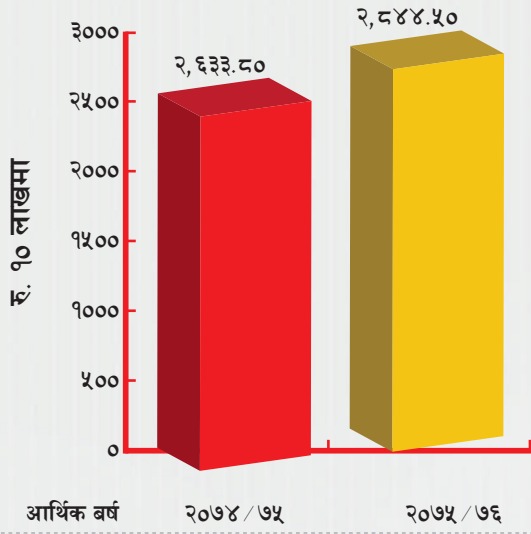
आर्थिक बर्ष २०७५/७६ मा वित्तीय विवरण तयार गर्दा Nepal Financial Reporting Standard (NFRS) लागु भएकोले समीक्षा अवाधि र अधिल्लो आर्थिक बर्ष २०७४/७५ वित्तीय विवरण र परिसूचकहरू सोहि मापदण्ड अनुसार तयार गरिएको छ । साथै, आर्थिक बर्ष २०७५/७६ र २०७४/७५ को प्रगति विवरण समग्रमा निम्न अनुसार रहेको छ :

रु दश लाखमा

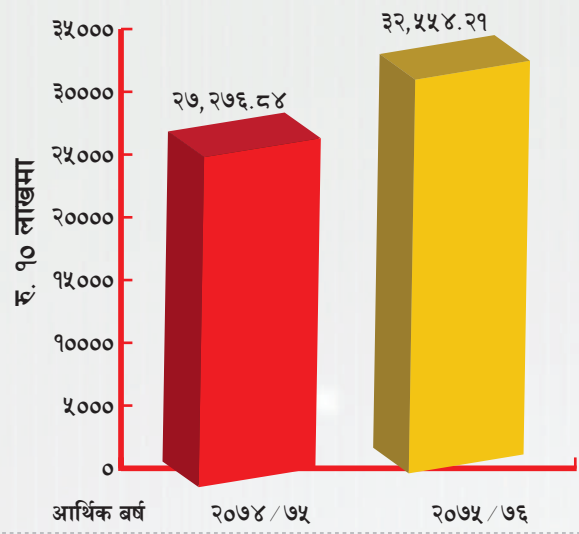
विवरण	आषाढ मसान्त २०७५	आषाढ मसान्त २०७६	वृद्धि (प्रतिशतमा)
चुक्ता पुँजी	२,६३३.८०	२,८४४.५०	८.००
निक्षेप	२७,२७६.८४	३२,५५४.२१	१९.३५
कुल कर्जा	२१,६५९.५२	२७,५००.८१	२६.९७
लगानी	१,७५५.४४	२,५०२.९०	४२.५८
कुल सम्पत्ति	३२,१९३.१६	३७,९२५.७३	१७.८१
ब्याज आम्दानी	३,२१३.४१	३,८०५.९७	१८.४४
ब्याज खर्च	२,१२१.०८	२,३७९.९०	१२.२०
खुद ब्याज आम्दानी	१,०९२.३२	१,४२६.०७	३०.५५
कर्मचारी खर्च	३७४.१५	४९६.४०	३२.६७
संचालन खर्च	२०१.९३	२४१.६०	१९.६५
सञ्चालन मुनाफा	७२७.७९	९३९.२४	२९.०५
खुद नाफा	५२०.९०	६५७.७७	२६.२८
खुद नाफा/कुल सम्पत्ति (प्रतिशत)	१.६२	१.७३	७.१९
खुद नाफा/नेटवर्थ (प्रतिशत)	१२.४१	१४.०९	१३.५६
निष्कृत्य कर्जा/कुल कर्जा अनुपात (%)	३.९१	२.५९	(३३.७९)
प्रति शेयर आम्दानी (रु)	१९.७८	२३.१२	१६.९२

नोट: २०७५ आषाढ मसान्त को विवरण पुर्नस्थापित गरिएको विवरण हो ।

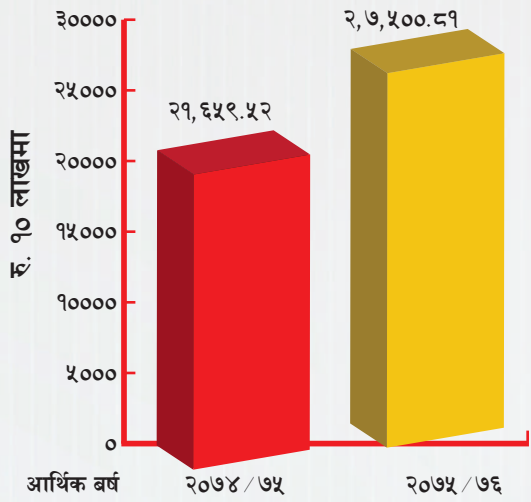
चुक्ता पूँजी



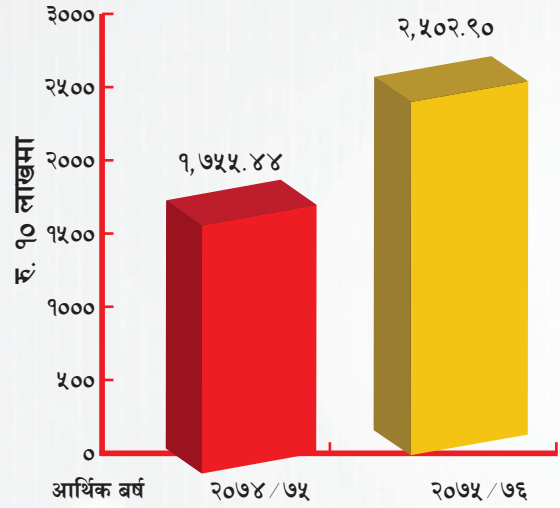
निक्षेप दायित्व



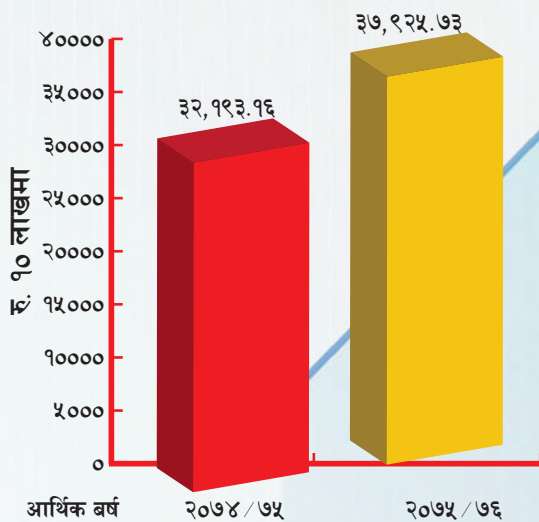
कुल कर्जा



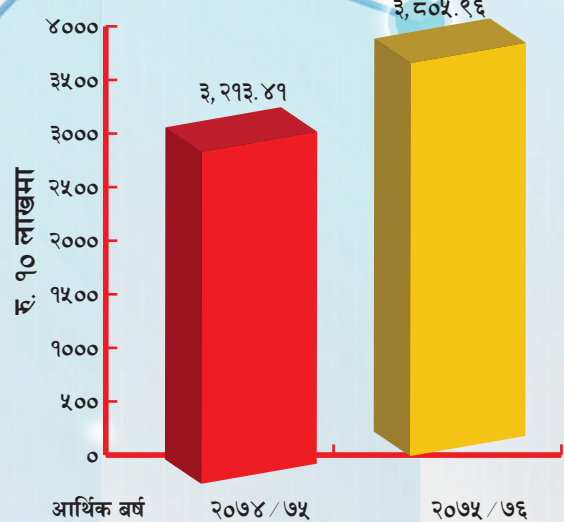
लगानी



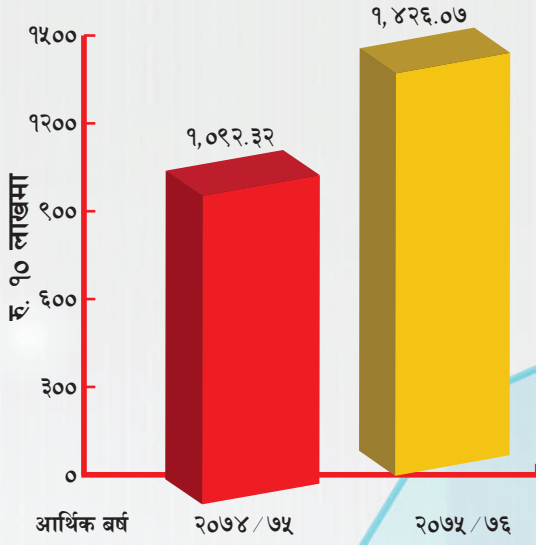
कुल सम्पत्ति



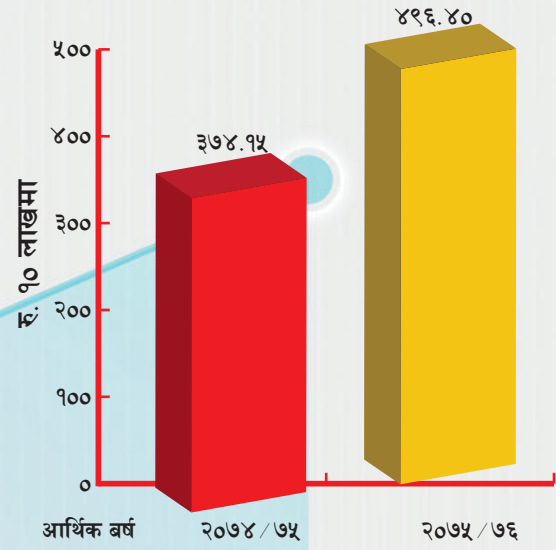
ब्याज आम्दानी



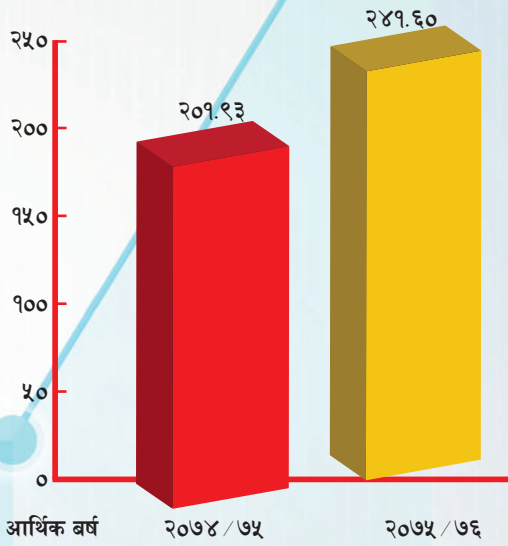
खुद ब्याज आमदानी



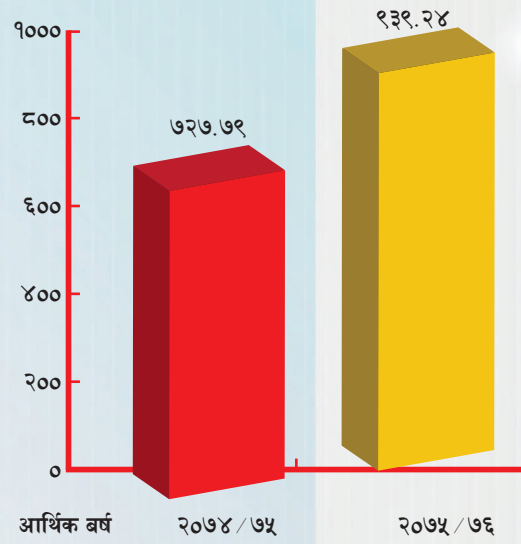
कर्मचारी खर्च



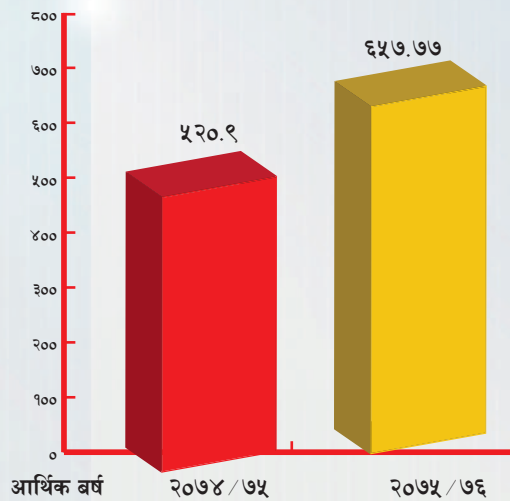
सञ्चालन खर्च



सञ्चालन मुनाफा



खुद नाफा



आ.व. २०७५/७६ मा ब्याज आमदानी १८.४४ प्रतिशतले र शुल्क तथा कमिसन आमदानी ५०.१३ प्रतिशतले वृद्धि भएको कारणले सञ्चालन खर्च र कर्मचारी खर्चमा वृद्धि हुँदा समेत बैंकले अघिल्लो वर्षको तुलनामा सञ्चालन मुनाफामा २९.०५ प्रतिशतको वृद्धि र खुद मुनाफामा २६.२८ प्रतिशतको वृद्धि भई क्रमशः रु ९३.९२ करोड तथा रु ६५.७८ करोड आर्जन गर्न सफल भएको छ । समीक्षा अवधिमा बैंकको पुँजीमा प्रतिफल र सम्पत्तिमा प्रतिफल क्रमशः १४.०९ प्रतिशत र १.७६ प्रतिशत रहेको छ, जुन अघिल्लो वर्ष क्रमशः १२.४१ प्रतिशत र १.६२ प्रतिशत रहेको थियो । समीक्षा वर्षमा गरेको व्यवसाय वृद्धि तथा लगानीले आगामी आ.व. मा बैंकको व्यवसाय तथा मुनाफा आर्जनमा उत्साहजनक वृद्धि हुने विश्वास गरिएको छ । बैंकको प्रति शेयर आमदानी अघिल्लो वर्ष रु १९.७८ रहेकोमा १६.९२ प्रतिशतले वृद्धि भई रु २३.१२ रहेको छ ।

● पुँजी संरचना तथा पुँजीकोषको पर्याप्तता

आर्थिक वर्ष २०७५/०७६ को अन्त्यमा बैंकको चुक्ता पुँजी २ अर्ब ८४ करोड ४५ लाख १ हजार कायम रहेको छ । प्रस्तावित ८ प्रतिशत बोनस शेयर पश्चात् बैंकको चुक्ता पुँजी रु. ३ अर्ब ०७ करोड २० लाख ६१ हजार कायम रहने छ ।

पुँजीकोषको गणना नेपाल राष्ट्र बैंकले तोके बमोजिम Capital Adequacy Framework 2007 (Updated July 2008) अनुसार गरिएको छ । आ.व. २०७४/०७५ को अन्तमा पुँजीकोषको अनुपात १८.१० प्रतिशत रहेकोमा आ.व २०७५/०७६ को अन्तमा उक्त अनुपात १७.२२ प्रतिशत कायम रहन गएको छ जुन नेपाल राष्ट्र बैंक को निर्देशन अनुसार जरुरी हुने न्यूनतम कोष भन्दा ७.२२ प्रतिशतले अधिक रहेको छ । साथै, नगद लाभांश वितरण पश्चात् पुँजीकोष अनुपात १६.१६ प्रतिशत रहने छ ।

● सञ्चित मुनाफा तथा जगेडा कोष

खुद नाफामा भएको २६.२८% को वृद्धिको कारण सञ्चित मुनाफा तथा जगेडा कोष १६.५९ प्रतिशतले वृद्धि भई रु १.८२ अर्ब पुगेको छ जुन अघिल्लो वर्ष रु १.५६ अर्ब रहेको थियो ।

● निक्षेप सङ्कलन

बैंकको कुल निक्षेप आ.व.२०७४/०७५ मा रु २७ अर्ब २७ करोड रहेकोमा प्रस्तुत आ.व.२०७५/०७६ मा १९.३५ प्रतिशतले वृद्धि भई रु ३२ अर्ब ५५ करोड पुगेको छ । सोही अवधिमा समग्र बैंक तथा वित्तीय क्षेत्रको वृद्धिदर १८.२४ प्रतिशत रहेको छ ।

बैंकले विभिन्न संस्थागत तथा व्यक्तिगत निक्षेपकर्ताहरूको आवश्यकता अनुसारको विभिन्न निक्षेप सुविधा प्रदान गर्दै आइरहेको छ । बजार विश्लेषण र निक्षेपकर्ताको चाहना बमोजिमका ग्राहकमैत्री विभिन्न निक्षेप योजनाहरू सञ्चालनमा ल्याउने कामलाई बैंकले निरन्तरता दिइरहेको छ । बैंकले चालु तथा बचत खाता तर्फको निक्षेप वृद्धि गर्ने रणनीति अनुसार बैंकले समीक्षा अवधिमा “सुनौलो वचत खाता”, “कर्मचारी वचत खाता” योजनाहरू केही थप सुविधाका साथ ल्याएको थियो । आगामी वर्षहरूमा समेत बचत निक्षेप र बचत खाता वृद्धि गर्दै जाने रणनीतिलाई निरन्तरता दिने बैंकको लक्ष्य छ ।

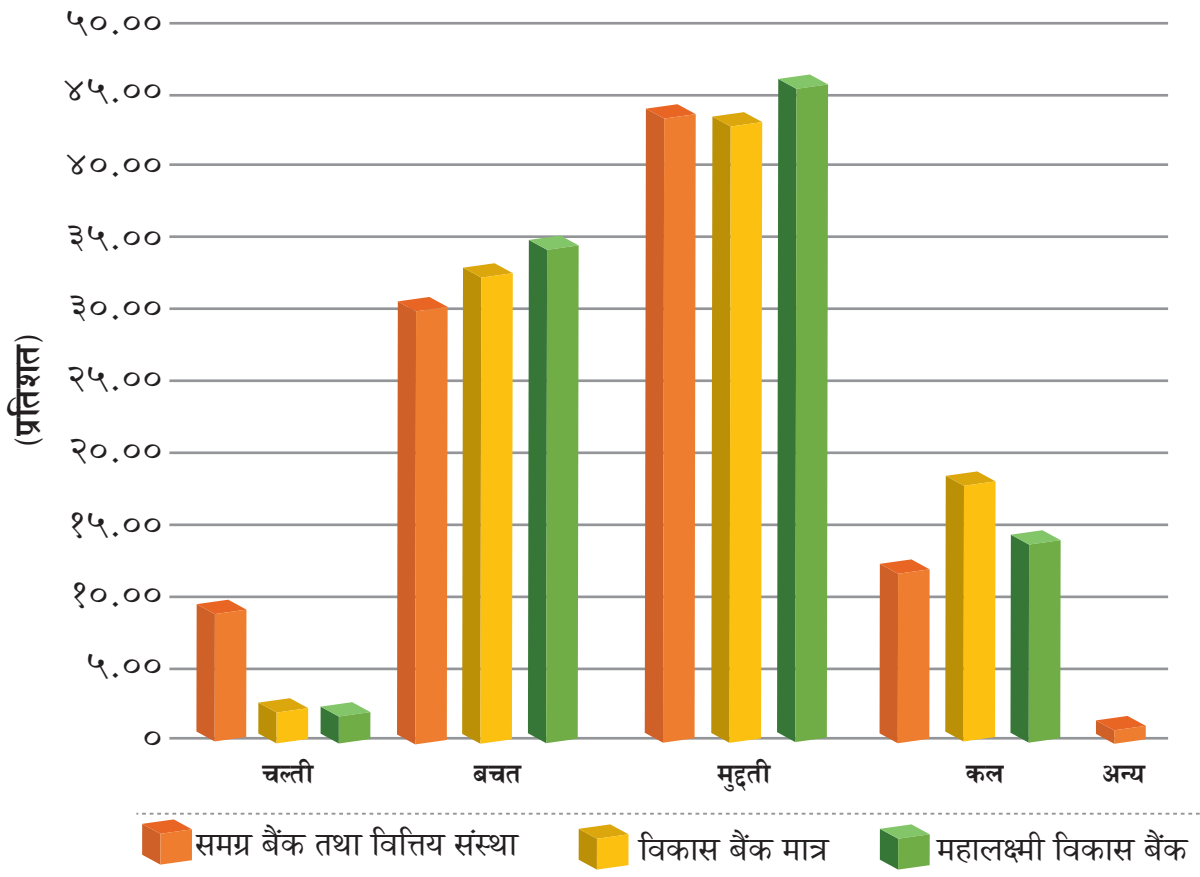
नेपाल राष्ट्र बैंकको निर्देशन अनुसार आषाढ मसान्त २०७६ सम्ममा कुल निक्षेपमा संस्थागत निक्षेपको अनुपात बढीमा ५० प्रतिशत कायम राख्नु पर्नेमा बैंकले सफलतापूर्वक व्यक्तिगत तथा संस्थागत निक्षेप अनुपात तोकेको सीमा भित्रै रहने गरि निम्न बमोजिम कायम गरेको छ :

निक्षेपको प्रकार	प्रतिशत
व्यक्तिगत निक्षेप	७२.८३
संस्थागत निक्षेप	२७.१७
कुल निक्षेप	१००.००

समग्र बैंक तथा वित्तीय संस्था, विकास बैंक र यस बैंकको निक्षेप समिश्रण निम्नानुसार रहेको छ ।

निक्षेप	समग्र बैंक तथा वित्तीय संस्था (प्रतिशत)	विकास बैंक मात्र (प्रतिशत)	महालक्ष्मी विकास बैंक (प्रतिशत)
चलती	९.२९	२.३७	२.१२
बचत	३१.६२	३३.९८	३५.८८
मुद्दती	४५.५१	४४.९१	४७.४८
कल	१२.४४	१८.६७	१४.५१
अन्य	१.१४	०.०८	०.०१

निक्षेपको तुलनात्मक समिश्रण



● कर्जा तथा सापटी

यस आ.व.२०७५/०७६ को अन्तसम्ममा बैंकको कुल कर्जा लगानी रु.२७ अर्ब ५० करोड पुगेको छ । गत आर्थिक वर्षको तुलनामा २६.९७ प्रतिशत कर्जा तथा सापटी वृद्धि भएको छ । सोही अवधिमा समग्र बैंक तथा वित्तीय क्षेत्रको वृद्धिदर २०.२८ प्रतिशत रहेको छ ।

बैंकले कर्जा लगानी गर्दा कर्जाको गुणस्तर तथा कर्जा लगानीमा विविधीकरणलाई मुख्य प्राथमिकता दिएको छ । बैंकले उद्योग, कृषि, पर्यटन, साना तथा मझौला उद्योग व्यवसाय, व्यापार, तथा रिटेल कर्जा लगायतका क्षेत्रहरूमा लगानी गर्दै आइरहेको छ ।

समीक्षा अवधिमा बैंकले विपन्न वर्गमा कर्जा लगानीलाई विशेष ध्यानमा राख्दै आषाढ मसान्तसम्म रु १.८९ अर्ब विपन्न वर्ग कर्जा प्रवाह गरिसकेको छ, जुन कुल कर्जाको ७.५५ प्रतिशत रहेको छ ।

नेपाल राष्ट्र बैंकले प्राथमिकताप्राप्त क्षेत्रमा तोकेको सिमा १५ प्रतिशत रहेको मा यस बैंकको उक्त क्षेत्रमा कर्जा लगानी २३.०२ प्रतिशत रहेको छ । साथै विपन्न वर्ग कर्जा तर्फको लगानी कुल लगानीको ५ प्रतिशत हुनुपर्ने प्रावधान रहेकोमा यस बैंकको उक्त कर्जामा ७.५५ प्रतिशत लगानी रहेको छ ।

● लगानी

समीक्षा अवधिमा बैंकको कुल लगानी अघिल्लो वर्षको तुलनामा ४२.५८ प्रतिशतले वृद्धि भई रु २.५० अर्ब पुगेको छ । कुल लगानी मध्ये सरकारी बिल ऋणपत्र तथा अन्य लगानीतर्फ क्रमशः ८४.१३ प्रतिशत र १५.८७ प्रतिशत लगानी रहेको छ ।

● कुल सम्पत्ति

आर्थिक वर्ष २०७४/०७५ को अन्त्यमा कुल सम्पत्ति रु. ३२ अर्ब १९ करोड ३१ लाख रहेकोमा १७.८१ प्रतिशतले वृद्धि भई आर्थिक वर्ष २०७५/०७६ को अन्त्यमा रु. ३७ अर्ब ९२ करोड ५७ लाख पुगेको छ ।

● ब्याज आम्दानी

समीक्षा अवधिमा बैंकको ब्याज आम्दानी १८.४४ प्रतिशतले वृद्धि भई रु ३.८० अर्ब पुगेको छ । समीक्षा अवधिमा बैंकको कर्जातर्फको ब्याज आम्दानी १९.५५ प्रतिशतले वृद्धि भई रु ३.४४ अर्ब पुगेको छ भने लगानीतर्फको ब्याज आम्दानी १५.४३ प्रतिशतले वृद्धि भई रु ६.६८ करोड पुगेको छ । साथै, चालु आर्थिक वर्षमा बैंकको कर्जा तथा लगानीमा वृद्धि भएको अनुपातमा निक्षेपमा वृद्धिदर धेरै कम भएता पनि केन्द्रकृत कोष व्यवस्थापन, उचित अनिवार्य तरलता व्यवस्थापन तथा बदलिदो ब्याजदर सँग सजग रहेको कारण बैंकले कोष व्यवस्थापनबाट रु. ३०.३८ करोड ब्याज आम्दानी गर्न सफल भएको छ जुन गत वर्षको तुलनामा ७.७१ प्रतिशतको वृद्धि हो ।

● ब्याज खर्च

समीक्षा अवधिमा बैंकको ब्याज खर्च १२.२० प्रतिशतले वृद्धि भई रु २.३८ अर्ब पुगेको छ । समीक्षा अवधिमा बैंकको निक्षेप १९.३५ प्रतिशतले वृद्धि हुँदा निक्षेपतर्फको ब्याज खर्च १२.१० प्रतिशतले मात्र वृद्धि भएको छ ।

● खुद ब्याज आम्दानी

समीक्षा अवधिमा व्यापार व्यवसायमा भएको वृद्धि तथा राष्ट्र बैंकले तोकेको ब्याजदर अन्तरको सिमालाई पालना गरि बैंकको कुशल व्यवस्थापनबाट खुद ब्याजदर अन्तरलाई अधिकतम कायम राख्ने प्रयासले बैंकको खुद ब्याज आम्दानी अघिल्लो वर्षको तुलनामा ३०.५५ प्रतिशतले वृद्धि भई रु १.४३ अर्ब कायम भएको छ । सोही अवधिमा समग्र बैंक तथा वित्तीय क्षेत्रको खुद ब्याज आम्दानीमा २८.१३ प्रतिशतले वृद्धि भएको छ ।

आगामी दिनहरूमा उपलब्ध कोषको अत्याधिक सदुपयोगका लागि कर्जा तथा निक्षेप अनुपातको उचित व्यवस्थापन तथा खुद व्याजदर अन्तरलाई विशेष जोड दिने बैंकले रणनीति अवलम्बन गरेको छ ।

● **सम्भावित नोक्सानी व्यवस्थाबाट फिर्ता**

बैंक ले २०७४/०७५ मा रु. ३ करोड ३८ लाख सम्भावित नोक्सानी व्यवस्थाबाट फिर्ता गरेकोमा आ.व. २०७५/०७६ मा रु. ३ करोड ४१ लाख सम्भावित नोक्सानी व्यवस्थाबाट फिर्ता गर्न सफल भएको छ । बैंकले चालु आर्थिक बर्षमा कर्जा असुलीलाई उच्चतम प्रथमिकतामा राखि कार्य गरेको हुनाले समग्र कर्जामा २६.९७ प्रतिशत वृद्धि हुँदासमेत सम्भावित कर्जा नोक्सानी व्यवस्थाबाट फिर्ता गर्न सफल भएको छ ।

● **कर्मचारी खर्च**

समीक्षा अवधिमा बैंकको कुल कर्मचारी खर्च ३१.८० प्रतिशतले वृद्धि भई ३९.५९ करोड (कर्मचारी बोनस बाहेक) रहेको छ भने गत वर्ष ३०.०४ करोड रहेको थियो ।

अघिल्लो बर्ष कुल कर्मचारी संख्या ६३४ रहेकोमा समीक्षा बर्षमा कुल कर्मचारी संख्या ७७३ पुगेको छ । आश्विन मसान्त समममा कुल कर्मचारी संख्या ८१५ पुगेको छ । बैंकले कर्मचारीहरूको क्षमता अभिवृद्धि तथा नियमित तालिममा विशेष सजग रही, कर्मचारीहरूको तालिममा समीक्षा अवधिमा रु ९७.३५ लाख खर्च गरेको छ । नेपाल राष्ट्र बैंकको नियमानुसार बैंकले गत आर्थिक वर्षको कुल कर्मचारी खर्चको ३ प्रतिशत कर्मचारी तालिम तथा क्षमता अभिवृद्धिमा खर्च गर्नु पर्ने प्रावधान अनुरूप बैंकले यस वर्ष गरेको उक्त खर्च, अघिल्लो वर्षको कुल कर्मचारी खर्चको ३.२४ प्रतिशत हुन आउँछ ।

कर्मचारी नै बैंकको सबैभन्दा मूल्यवान सम्पत्ति हुन् भन्ने मान्यतालाई आत्मसात गर्दै बैंकको दीर्घकालीन रणनीति अनुरूप बैंकलाई थप सबल र सक्षम बनाउने उद्देश्यका साथ बैंकलाई आवश्यक थप जनशक्ति तथा कर्मचारीको क्षमता तथा सीप अभिवृद्धिका लागि गरिएको खर्चलाई बैंकले लगानीको रूपमा लिएको छ र आउँदा दिनहरूमा यसको प्रतिफल व्यवसाय र मुनाफा वृद्धिको रूपमा प्राप्त हुने बैंकले विश्वास लिएको छ ।

● **अन्य सञ्चालन खर्च**

समीक्षा अवधिमा बैंकको अन्य सञ्चालन खर्च १९.६५ प्रतिशतले वृद्धि भई रु २४.१६ करोड पुगेको छ, जुन अघिल्लो वर्ष रु २०.१९ करोड रहेको थियो । यस वर्ष बैंकको थप भएका नयाँ शाखा, व्यवसायमा वृद्धि हासिल गर्ने लक्ष्य अनुरूप व्यवसाय प्रवर्द्धनका लागि गरिएको कार्यहरू तथा अन्य विभिन्न कारणहरूले गर्दा कुल सञ्चालन खर्च वृद्धि भएको हो ।

● **ह्रास तथा अपलेखन**

समीक्षा अवधिमा बैंकको ह्रास तथा अपलेखन खर्च १२.५६ प्रतिशतले वृद्धि भई रु ५.२९ करोड पुगेको छ, जुन अघिल्लो वर्ष रु ४.७० करोड रहेको थियो ।

● **खुद मुनाफा**

बैंक ले २०७४/७५ मा खुद मुनाफा रु.५२ करोड ९ लाख (पुनर्स्थापित रकम) आर्जन गरेकोमा आ.व. २०७५/७६ मा रु.६५ करोड ७७ लाख आर्जन गरेको छ । सम्पूर्ण कारोबार समावेश पछिको खुद मुनाफामा वृद्धिदर २६.२८ प्रतिशत रहेको छ ।

● नाफा/नोक्सान बाँडफाँड विवरण

बैंकले यस आर्थिक वर्षमा रु. ६५ करोड ७७ लाख खुद मुनाफा आर्जन गरेको छ। यस वर्षको नगद लाभांश तथा बोनस सेयर सञ्चित मुनाफा रु. ५१०.३९ दश लाख बाट वितरण गरिने छ। प्रस्तावित नगद तथा बोनस सेयर बाहेकको बाँडफाँड विवरण निम्नानुसार रहेको छ :

रु दश लाखमा

विवरण	यस वर्ष	गत वर्ष
सञ्चित मुनाफा	७७१.३९	५५५.७९
समायोजन	(४६.६१)	-
समायोजन पछिको सञ्चित मुनाफा	७२४.७८	५५५.७९
यस वर्षको खुद नाफा	६५७.७७	५२०.९०
स्थगन कर जगेडा कोष फिर्ता	४३.४०	२९.८३
लगानी समायोजन कोष फिर्ता	७.५८	-
सामाजिक उत्तरदायित्व खर्चको रकम कोषबाट फिर्ता	३.८६	-
परिभाषित लाभ योजनाबाट विमाङ्किक नाफा/(नोक्सान)	-	१०.६३
कर्मचारी दक्षता अभिवृद्धि कोष	-	०.९६
जम्मा	७९२.६९	५६२.३२
बाँडफाँड :		
साधारण जगेडा कोषमा स्थानान्तरण	१३१.५५	१०१.४२
सटही घटबढ कोष	०.४४	०.०१
नियमनकारी कोष	३७३.२३	-
सामाजिक उत्तरदायित्व कोष	६.५८	५.०७
परिभाषित लाभ योजनाबाट विमाङ्किक नाफा/(नोक्सान)	३.१०	-
फयर भ्याल्यु जगेडा	१७.०३	-
लगानी समायोजन कोष	-	३.१९
बोनस शेयर बितरण	२१०.७०	-
नगद लाभांश भुक्तानी	१८४.३७	२३७.०४
जम्मा	९२७.००	३४६.७३
सञ्चित मुनाफा	५९०.३९	७७९.३८

२. अन्तर्राष्ट्रिय तथा राष्ट्रिय आर्थिक तथा वित्तीय क्षेत्रको परिसूचक

अन्तर्राष्ट्रिय परिदृष्य

सन् २०१८ को उत्तरार्द्धमा विश्व आर्थिक क्रियाकलापमा आएको सुस्तताले धेरै अर्थतन्त्रहरू प्रभावित भयो। चीन र अमेरिका बीचको व्यापार असहजता, यूरोपेली अर्थतन्त्रमा आएको शिथिलता, नयाँ उत्सर्जन मापदण्ड अवलम्बनको कारण जर्मनीको व्यवसायिक, औद्योगिक र खासगरी कार उत्पादनमा देखिएको व्यवधान, ईटालीको लगानीमा आएका कमी र जापानको अर्थतन्त्रमा प्राकृतिक प्रकोपबाट परेको असर जस्ता कारणहरूले सन् २०१८ मा अर्थतन्त्र ३.६ प्रतिशतले वृद्धि भएकोमा विश्व अर्थतन्त्र सन् २०१९ मा ३.२ प्रतिशतले वृद्धि हुने प्रक्षेपण छ।

सन् २०१८ मा विकसित मुलुकहरूको अर्थतन्त्र २.२ प्रतिशतले वृद्धि भएको थियो भने सन् २०१९ मा १.९ प्रतिशतले वृद्धि हुने मुद्राकोषको प्रक्षेपण छ। त्यसैगरी, उदीयमान तथा विकासशील अर्थतन्त्रको वृद्धिदर सन् २०१८ मा ४.५ प्रतिशत रहेको थियो भने

सन् २०१९ मा ४.१ प्रतिशत रहने मुद्राकोषको प्रक्षेपण छ ।

त्यसैगरी, भारत र चीनकोको आर्थिक वृद्धिदर सन् २०१८ मा क्रमशः ६.६ प्रतिशत र ६.८ प्रतिशत रहेकोमा सन् २०१९ मा क्रमशः ६.२ प्रतिशत र ७.० प्रतिशत रहने प्रक्षेपण छ । सन् २०१९ मा नेपाल, भारत, श्रीलङ्का र अफगानिस्तान बाहेक अन्य सबै दक्षिण एशियाली मुलुकहरू र चीनको आर्थिक वृद्धिदर घट्न सक्ने प्रक्षेपण रहेको छ ।

नेपालको अर्थतन्त्र भने सन् २०१८ को ६.३ प्रतिशतको तुलनामा सन् २०१९ मा थोरै वृद्धि भई ६.५ प्रतिशत हुने प्रक्षेपण छ ।

सन् २०१८ मा विकसित मुलुकहरूको मुद्रास्फीति दर २.० प्रतिशत रहेको थियो भने सन् २०१९ मा १.६ प्रतिशत हुने मुद्राकोषको प्रक्षेपण छ । त्यसैगरी, उदीयमान तथा विकासशील अर्थतन्त्रको मूल्य वृद्धिदर सन् २०१८ मा ४.८ प्रतिशत रहेको थियो भने सन् २०१९ मा ४.८ प्रतिशत रहने मुद्राकोषको प्रक्षेपण छ ।

मुलुकको समष्टिगत आर्थिक अवस्था

आर्थिक वर्ष २०७५/७६ मा देशको कुल गार्हस्थ्य उत्पादन वृद्धिदर ७.१ प्रतिशत रहने केन्द्रीय तथ्याङ्क विभागको प्रारम्भिक अनुमान छ । कृषि उत्पादनमा वृद्धि, उर्जा आपूर्तिमा सहजता, निर्माण कार्यमा तीव्रता, औद्योगिक उत्पादन विस्तार तथा पर्यटक आगमन बढेका कारण आर्थिक वृद्धि उच्च रहेको हो ।

आर्थिक वर्ष २०७५/७६ मा कुल गार्हस्थ्य बचतको कुल गार्हस्थ्य उत्पादनसँगको अनुपात २०.५ प्रतिशत पुगेको अनुमान छ । कुल राष्ट्रिय बचतको यस्तो अनुपात ५२.४ प्रतिशत पुगेको अनुमान छ । अघिल्लो वर्ष यी अनुपातहरू क्रमशः १७.८ प्रतिशत र ४७.१ प्रतिशत रहेका थिए ।

समीक्षा वर्षमा बचतको तुलनामा लगानी उच्च रहेकोले साधनको स्रोत-माग अन्तरको कुल गार्हस्थ्य उत्पादनसँगको अनुपात ९.९ प्रतिशत रहेको अनुमान छ । अघिल्लो वर्ष यस्तो अनुपात ८.१ प्रतिशत रहेको थियो ।

मुद्रास्फीति

सन् २०१९ मा नेपालको उपभोक्ता मुद्रास्फीति सन् २०१८ को ४.२ प्रतिशतबाट बढेर ११ महिनाको उपभोक्ता मुद्रास्फीति ४.५ प्रतिशत रहेको छ ।

वैदेशिक व्यापार

आर्थिक वर्ष २०७५/७६ को कुल वस्तु व्यापार घाटा १७.२ प्रतिशतले वृद्धि भई रु. १,२११ अर्ब ९६ करोड पुगेको छ । यसैगरी, सो अवधिमा चालु खाता नोक्सान रु. २४८ अर्ब ७२ करोड रहेको छ । आयातमा भएको विस्तारका कारण चालु खाता नोक्सान उच्च रहन गएको हो ।

विप्रेषण आप्रवाह

आर्थिक वर्ष २०७५/७६ को विप्रेषण आप्रवाह १७.५ प्रतिशतले वृद्धि भई रु. ७९९ अर्ब २ करोड पुगेको छ । शोधनान्तर भने रु ९० अर्ब ८३ करोडले घाटामा रहेको छ ।

विदेशी विनिमय सञ्चिति

बैंकिङ क्षेत्रसँग रहेको विदेशी विनिमय सञ्चिति आर्थिक वर्ष २०७५/७६ को आयातलाई आधार मान्दा ८.८ महिनाको वस्तु तथा ७.७ महिनाको वस्तु र सेवा आयात धान्न पर्याप्त हुने देखिन्छ ।

विनिमय दर

२०७५ आषाढ मसान्तको तुलनामा २०७६ आषाढ मसान्तमा अमेरिकी डलरसँग नेपाली रुपैयाँ ०.०२ प्रतिशतले अवमुल्यन भई अमेरिकी डलर १ को खरिद विनिमयदर रु. १०९.३६ कायम भएको छ । २०७५ आषाढ मसान्तमा यस्तो विनिमयदर रु १०९.३४ रहेको थियो ।

निक्षेप संकलन

समीक्षा वर्षमा बैंक तथा वित्तीय संस्थाहरूको निक्षेप १८.२४ प्रतिशतले बढेको छ। अघिल्लो वर्ष यस्तो निक्षेप १९.२० प्रतिशतले बढेको थियो। २०७६ आषाढमा बैंक तथा वित्तीय संस्थाहरूको कुल निक्षेपमा चलित, बचत, मुद्दती, कल र अन्य को अंश क्रमशः ९.२९ प्रतिशत, ३१.६२ प्रतिशत, ४५.५१ प्रतिशत, १२.४४ प्रतिशत र १.१५ प्रतिशत रहेको छ। अघिल्लो वर्ष यस्तो अंश क्रमशः ९.०५ प्रतिशत, ३३.३८ प्रतिशत, ४३.३५ प्रतिशत, १२.९६ प्रतिशत र १.२६ प्रतिशत रहेको थियो।

कर्जा प्रवाह

मौद्रिक क्षेत्रबाट प्रवाह हुने कर्जामध्ये आन्तरिक कर्जाको वृद्धिदर २२.५ प्रतिशत र निजी क्षेत्रतर्फको कर्जाको वृद्धिदर २०.० प्रतिशतमा सीमित गर्ने प्रक्षेपण गरिएकोमा २०७६ जेठ मसान्तमा यी कर्जाको वार्षिक विन्दुगत वृद्धिदर क्रमशः २५.१ प्रतिशत र २०.६ प्रतिशत रहेका छन्।

वाणिज्य बैंक, विकास बैंक र वित्त कम्पनीले आफ्नो कुल कर्जा सापटको न्यूनतम ५ प्रतिशत अनिवार्य रूपमा विपन्न वर्गमा प्रवाह गर्नुपर्ने व्यवस्था रहेकोमा २०७६ जेठ मसान्तमा यस्तो कर्जाको अंश ६.१ प्रतिशत रहेको छ।

तरलता व्यवस्थापन

आर्थिक वर्ष २०७५/७६ मा कुल रु ३२२ अर्ब ४९ करोड तरलता प्रवाह भएको छ। यस अर्न्तगत रिभर्स रिपो मार्फत रु १६८ अर्ब १६ करोड र स्थायी तरलता सुविधामार्फत रु १५४ अर्ब ३३ करोड प्रवाह भएको छ।

आर्थिक वर्ष २०७५/७६ मा रु १०० अर्ब ३५ करोड तरलता प्रशोचन भएको छ। यस अर्न्तगत रिभर्स रिपो मार्फत रु २० अर्ब ७० करोड र निक्षेप संकलन बोलकवोलमार्फत रु ७९ अर्ब ६५ करोड प्रशोचन भएको छ।

आर्थिक वर्ष २०७५/७६ मा यस बैंकले वाणिज्य बैंकहरूबाट अमेरिकी डलर ३ अर्ब १९ करोड खुद खरिद गरि रु ३६० अर्ब ९१ करोड खुद तरलता प्रवाह गरेको छ। सोही अवधिमा परिवर्त्य विदेशी मूद्रा बिक्री गरी रु ५१६ अर्ब ९७ करोड बराबरको भा.रु. खरिद गरेको छ।

पुनरकर्जा

नेपाल राष्ट्र बैंकबाट उत्पादन तथा निर्यात विस्तारका क्षेत्रमा सहयोग पुऱ्याउने उद्देश्यले सहूलियत दरमा प्रदान गरिने पुनरकर्जा लगानी २०७६ जेठ मसान्तमा रु. २२ अर्ब ४० करोड रहेको छ। यस अर्न्तगत साधारण पुनरकर्जा रु. १९ अर्ब २७ करोड र निर्यात पुनरकर्जा रु. ८७ करोड रहेको छ।

अन्तर-बैंक कारोबार

आर्थिक वर्ष २०७५/७६ मा वाणिज्य बैंकहरू बीच रु १७७५ अर्ब ११ करोड र बैंक तथा वित्तीय संस्थाहरू (वाणिज्य बैंकहरूबीच बाहेक) बीच रु. २०९ अर्ब ५५ करोडको अन्तर-बैंक कारोबार भएको छ।

ब्याजदर

२०७६ आषाढमा ९१-दिने ट्रेजरी विलको भारित औसत ब्याजदर ४.९७ प्रतिशत र वाणिज्य बैंकहरूबीचको भारित औसत अन्तर-बैंकदर ४.५२ प्रतिशत रहेका छन्। २०७५ आषाढमा यी दरहरू क्रमशः ३.७४ प्रतिशत र २.९६ प्रतिशत रहेका थिए।

मर्जर/प्राप्ति

नेपाल राष्ट्र बैंकले बैंक तथा वित्तीय संस्था गाभ्ने/गाभिने तथा प्राप्ति सम्बन्धी प्रक्रिया शुरु गरे पश्चात् २०७६ आषाढ मसान्तसम्म कुल १७१ वटा बैंक तथा वित्तीय संस्थाहरू मर्जर/प्राप्ति प्रक्रियामा सामेल भएका छन्। यसमध्ये १२८ वटा संस्थाहरूको इजाजत खारेज हुन गई कुल ४३ संस्था कायम भएका छन्।

वित्तीय पहुँच

सबै स्थानीय तहमा वाणिज्य बैंकको शाखा पुऱ्याउने नीति अनुसार २०७६ आषाढसम्ममा ७३२ स्थानीय तहमा वाणिज्य बैंकका शाखा पुगेका छन् । २०७५ आषाढमा यस्तो संख्या ६३१ रहेको थियो ।

२०७६ आषाढ मसान्तसम्ममा वाणिज्य बैंकहरूको शाखा संख्या ३५८५, विकास बैंकहरूको १२६७, वित्त कम्पनीहरूको २०५ र लघुवित्त वित्तीय संस्थाहरूको ३६२९ गरी कुल शाखा संख्या ८६८६ पुगेको छ । २०७५ आषाढ मसान्तमा यस्तो संख्या ६६५० रहेको थियो ।

२०७६ आषाढ मसान्तको तथ्याङ्कलाई आधार मान्दा बैंक तथा वित्तीय संस्थाको एक शाखाबाट औसतमा ३३६३ जनसंख्याले सेवा लिनसक्ने अवस्था रहेको छ । २०७५ आषाढ मसान्तमा यस्तो संख्या ४३३४ रहेको थियो ।

सबै नेपालीको बैंक खाता खोल्ने अभियानलाई निरन्तरता दिइएको छ । २०७६ आषाढ मसान्तमा वाणिज्य बैंक, विकास बैंक र वित्त कम्पनीहरूमा रहेको निक्षेप खाता संख्या २ करोड ७८ लाख तथा कर्जा खाता संख्या १४ लाख ३९ हजार पुगेको छ ।

२०७६ आषाढ मसान्तमा एटीएम संख्या ३३१६ रहेको छ । त्यसैगरी, मोबाइल बैंकिङ्गका ग्राहक संख्या ८३ लाख ४७ हजार, इन्टरनेट बैंकिङ्गका ग्राहकहरूको संख्या ९ लाख १७ हजार, जारी भएका डेबिट कार्डको संख्या ६७ लाख ८ हजार तथा क्रेडिट कार्डको संख्या १ लाख २३ हजार पुगेको छ ।

पूँजी बजार

समीक्षा वर्षमा सेयर बजारमा ठूलो उतारचढाव देखिएन । २०७६ आषाढ मसान्तमा नेप्से सूचकाङ्क १२५९.० रहेको छ । २०७५ आषाढमा मसान्तमा यो सूचकाङ्क १२१२.४ रहेको थियो । यसैगरी, २०७५ आषाढ मसान्तमा रु. १४३५ अर्ब १४ करोड रहेको बजार पूँजीकरण २०७६ आषाढ मसान्तमा रु. १५६७ अर्ब ५० करोड पुगेको छ ।

३. बैंकको कारोबारलाई असर पार्ने मुख्य कारकहरू

संस्थाको कारोवारलाई असर पार्ने मुख्य कुराहरूलाई यस प्रकार प्रस्तुत गरिएको छ ।

- निक्षेप तथा कर्जा लगानीको ब्याजदरमा हुने परिवर्तनबाट असर पर्ने जोखिमहरू ।
- पूँजी बजारमा आउने उतार चढावका कारणले हुन सक्ने जोखिमहरू ।
- यथासमयमा कर्जा असुली नभई उत्पन्न हुने जोखिमहरू ।
- ब्याजदर अन्तरको कारणवाट आउन सक्ने जोखिमहरू ।
- देशको आर्थिक अवस्थामा आउने परिवर्तनबाट पर्न सक्ने जोखिमहरू ।
- बजारमा बढ्दो बैंक तथा वित्तीय संस्थासँगै बढेको अस्वस्थ प्रतिस्पर्धा, लगानीका वैकल्पिक क्षेत्रको अभावमा पर्न सक्ने जोखिम ।
- सञ्चालन जोखिम वढ्दै जानुको कारणवाट पर्न सक्ने जोखिम ।
- अन्तर्राष्ट्रिय वजारमा हुने मन्दीबाट नेपाली बजारमा पर्न सक्ने असरबाट हुन सक्ने आर्थिक जोखिमहरू ।

बैंक समक्ष रहेका प्रमुख चुनौतीहरू निम्नानुसार रहेका छन् :

- अनपेक्षित तवरले परिवर्तन भइरहने बजारको तरलता ।
- अर्थतन्त्रमा उपलब्ध लगानीका अवसरहरूको न्यूनता र बैंकिङ्ग क्षेत्रमा देखिने अस्वाभाविक प्रतिस्पर्धाका कारण कारोबारको प्रतिफलमा पर्ने चाप र चुनौतीहरू ।
- बैंकिङ्ग क्षेत्रमा दक्ष जनशक्तिको अभाव तथा मर्जर एवं प्राप्ती श्रृजित आन्तरिक व्यवस्थापनमा देखापर्न सक्ने चुनौतीहरू ।

चुनौती तथा जोखिम व्यवस्थापन प्रणाली

बैंकको कामकारवाहीको सिलसिलामा अन्तर्निहित हुने कर्जा जोखिम, बजार जोखिम, सञ्चालन जोखिम, तरलता, पुँजी पर्याप्तता अनुपात लगायतका विभिन्न जोखिमहरूको मापन गर्ने, उक्त जोखिमहरूलाई न्यूनीकरण गर्न व्यवस्थापनलाई मार्गदर्शन तथा निर्देशन दिने कार्य संस्थाले सामना गर्नुपर्ने जोखिमको पहिचान, मापन, अनुगमन, व्यवस्थापन, नियन्त्रण र रिपोर्टिङका लागि सुदृढ जोखिम व्यवस्थापन संरचना तयार गरी कार्यान्वयनमा ल्याइएको छ। प्रभावकारी जोखिम व्यवस्थापनका लागि सम्पूर्ण क्षेत्र समेट्ने गरी पूर्ण एवम् एकीकृत पद्धति अनुशरण गरिएको छ।

नेपाल राष्ट्र बैंकबाट जारी निर्देशनको अधिनमा रही बैंकिङ प्रणालीमा आइपर्ने विभिन्न किसिमका जोखिमहरूको पहिचान गरी तिनको न्यूनीकरणका उपायहरू अवलम्बन गर्ने सिलसिलामा सञ्चालक समितिलाई उपयुक्त राय सुझाव दिन जोखिम व्यवस्थापन समितिको गठन गरिएको छ।

प्रभावकारी जोखिम व्यवस्थापनका लागि देहायबमोजिम जोखिमको वर्गीकरण गरिएको छ :-

- (क) कर्जा जोखिम
- (ख) सञ्चालन जोखिम
- (ग) तरलता जोखिम
- (घ) बजार जोखिम
- (ङ) ब्याजदर जोखिम
- (च) विदेशी विनिमय जोखिम
- (छ) अन्य जोखिम

बैंकको कर्जा तथा सापट र लगानी खराब भई तथा विनिमय दर परिवर्तनबाट हुन सक्ने जोखिमहरूको लागि नेपाल राष्ट्र बैंक को निर्देशन तथा आफ्नै विश्लेषणद्वारा बैंकले कर्जा नोक्सानी व्यवस्था, लगानीमा सम्भावित नोक्सानी व्यवस्था, सटही घटबढ कोष जस्ता कोषहरूको व्यवस्था गर्ने गरेको छ। बैंकले बजार प्रतिस्पर्धाको सामना गर्नको लागि जनशक्तिको ज्ञान तथा दक्षता अभिवृद्धिमा आवश्यक ध्यान पुऱ्याएको छ। यस बाहेक व्यावसायिक जोखिम एवं वाह्य कारणहरूबाट सृजना हुनसक्ने जोखिम व्यवस्थापनको लागि चनाखो भई सम्भावित नोक्सानी हुन नदिन वा जोखिम न्यून गर्न बैंक सक्षम तथा प्रतिबद्ध रहेको छ।

४. चालु आर्थिक वर्षको उपलब्धि

रु. दश लाखमा

विवरण	२०७६ आषाढ मसान्त सम्म	२०७६ आश्विन मसान्त सम्म
निक्षेप	३२,५५४	३३,९८८
कर्जा	२७,५०१	२८,९८५

बैंकले २०७६ श्रावण १ गते देखि २०७६ आश्विन मसान्त सम्म रु. १,४८४ दश लाख कर्जा लगानी भएको छ भने निक्षेप तर्फ रु. १,४३४ दश लाख निक्षेप बढेको छ।

कर्जा व्यवस्थापनको कार्यलाई सुदृढ बनाई निष्कृत्य कर्जाको अनुपात घटाउने, गैर बैंकिङ सम्पत्तिलाई यथासक्य न्यूनीकरण गर्ने कार्यका बाबजुद व्यावसाय बृद्धिका लागि निक्षेप तर्फ नयाँ निक्षेप योजनाहरू ल्याइने छ। त्यस्तै कर्जा तर्फ सुरक्षित कर्जा लगानीका क्षेत्रहरूको पहिचान गरी सरल रूपमा कर्जा प्रवाह गर्ने कार्यलाई प्रभावकारी रूपमा लागु गरिएको छ। ग्राहकलाई सेवा सुबिधा बृद्धि गर्नका लागि केन्द्रीय कार्यालयमा ३६५ दिने बैंकिङ सेवा शुरु गरी सकेका छौं।

क. शाखा विस्तार

ग्रामीण जनताहरू माँझ आफ्नो सेवा पुऱ्याइ प्राथमिक निक्षेप र ग्राहक सेवा बढाउनको लागि तथा सम्पूर्ण स्थानिय निकायहरूमा बैंकको शाखा सञ्जाल पुऱ्याउने नेपाल राष्ट्र बैंकको नीतिलाई सघाउ पुऱ्याउन बैंकले साखा विस्तार नितीलाई अबलम्बन गरेको छ । बैंकको शाखा सञ्जालमा बृद्धि भई आषाढ मसान्तसम्म ९६ शाखा सञ्चालनमा रहेको छन् । हाल बैंकको शाखा संख्या १०२ रहेको छ । त्यस्तै उपत्यका भित्र र उपत्यका बाहिर गरि भविष्यमा अन्य स्थानहरूमा पनि शाखा कार्यालय खोल्ने उद्देश्य रहेको ब्यहोरा जानकारी गराउन चाहन्छौं ।

ख. ए.टि.एम (ATM) सेवा विस्तार

बैंकले ग्राहक वर्गमा सुविधा दिने उद्देश्यले काण्माण्डौं उपत्यका बाहिर र भित्र गरि ३५ स्थानमा ए.टि.एम (ATM) सेवा पुगेको छ भने ग्राहकवर्गको आवश्यकता हेरी निकट भविष्यमा एटीएमको सङ्ख्या समेत बढाउदै लाने योजना रहेको छ । नेपाल राष्ट्र बैंकको असार महिनाको रिपोर्ट अनुसार जम्मा विकास बैंकको (ATM) सङ्ख्या ३१८ रहेकोमा यस संस्थाले ११ प्रतिशत हिस्सा समेटेको छ ।

बैंकले ग्राहकहरूको कारोवार लाइ थप सुरक्षित गर्ने उद्देश्यले "VISA EMV Chip Based" डेविट कार्ड जारी गरिसकेको छ । बैंकले ग्राहकहरूको वैदेशिक यात्राको क्रममा कारोबार थप सुरक्षित, सहज र भरपर्दो होस भन्ने उद्देश्यले VISA EMV chip based Travel Card / USD/ Dollar card जारी गरिसकेको छ । समग्रमा VISA EMV chip based Travel Card / USD/ Dollar card जारी गर्ने पहिलो विकास बैंक भएको छ ।

चालु आर्थिक बर्षमा बैंकले विद्युतीय सेवाहरूबाट विगतको भन्दा करिब २ गुणा थप आमदानी गरेको छ । चालु आर्थिक बर्षमा बैंकले ATM सेवा, मोबाइल बैंकिङ्ग, इन्टरनेट बैंकिङ्ग बाट करिब रु. ३ करोड ८८ लाख आमदानी गरेको छ , गत बर्ष करिब रु. १ करोड २१ लाख आमदानी गरेको थियो ।

ग. सूचना प्रणाली

बैंकको सूचना प्रणालीलाई प्रभावकारी र चुस्त बनाउनका लागि बैंकले सूचना प्रविधिको विकासको अवस्था र ग्राहकवर्गको सुविधालाई मध्यनजर राखी बैंकिङ्ग सफ्टवेयर Pumori Plus IV मार्फत कारोबार संचालन गर्दै आइरहेको छ । उपभोक्ता एवं ग्राहकवर्गलाई थप आधुनिक बैंकिङ्ग सुविधा उपलब्ध गराउने सिलसिलामा बैंक ले ATM (Automated Teller Machine), Debit Card, EMV Chip based Domestic and International Cards, SMS Banking, Smart Banking, Mobile Banking, Internet Banking (Any Branch Banking System (ABBS), NEA Bill payment system, QR code Payment, E-sewa Payment, Airlines Ticket Payment सेवा जस्ता प्रविधिमूलक सेवाहरू प्रदान गर्दै आइरहेको छ । त्यस्तै भविष्यमा समेत सूचना प्रविधिमा समयानुकूल सुधार एवं विकास गर्दै ग्राहकवर्गलाई नयाँ नयाँ अत्याधुनिक सुविधाहरू उपलब्ध गराउँदै जाने बैंक को योजना रहेको छ । बैंक का सबै शाखाहरू Online Connected रहने भएकोले ग्राहकहरूले जुनसुकै शाखाबाट सजिलैसँग जुनसुकै कारोबार (ABBS) गर्न सक्दछन् । शेयरधनी, सञ्चारजगत तथा सम्बन्धित अन्य पक्षहरूलाई बैंकको आधिकारिक सूचना प्रवाह गर्न आफ्नै वेभसाईट www.mahalaxmibank.com प्रयोगमा ल्याइरहेको छ । त्यस्तै बैंकको डाटा भैपरि आउने प्रकोपबाट सुरक्षित गर्नको लागि बैंकले Disaster Recovery Site भैरहवामा र Data Hub Kathmandu राखिएको छ ।

बैंकले सूचना प्रणालीलाई थप प्रभावकारी र चुस्त बनाउनका लागि स्वतन्त्र विज्ञबाट सुचना प्रविधिको लेखापरिक्षण गरिएको छ । यसको साथसाथै Server Purchase, Security Enhancement, Alert Automation, Office Automation, Website Restructure सम्बन्धि थप कार्य गरिएको छ ।

घ. मानव संसाधन

विद्यमान प्रतिस्पर्धात्मक बैंकिङ्ग क्षेत्रमा सफलता हासिल गर्नका लागि दक्ष कर्मचारीहरू नै सबैभन्दा महत्वपूर्ण पक्ष भएकाले उपयुक्त वातावरण सहित समय सापेक्ष सुविधाहरू र उचित पुरस्कार दिई काम प्रति उत्प्रेरित गरिरहने नीति बैंकले अखितयार गरेको छ । ग्राहकवर्गलाई सर्वसुलभ, छिटो छरितो र प्रभावकारी सेवा उपलब्ध गराई व्यावसायिक उद्देश्य प्राप्त गर्न जनशक्तिको दक्षता अभिवृद्धिका लागि मानव श्रोत विकास तथा व्यवस्थापनमा विशेष प्राथमिकता दिई विभिन्न तालिम, सेमिनार जस्ता कार्यक्रमको माध्यमबाट कर्मचारीहरूलाई अभिमुखीकरण तालीम संचालन गर्दै आईरहेको छ । व्यवसाय विस्तारको क्रममा चाहिने दक्ष जनशक्ति आफैं तयार गर्दै जाने नीति बमोजिम कर्मचारी भर्ना, सरुवा, पदोन्नति र अनुशासनको कारबाही हुने गरेको छ । दक्ष कर्मचारीहरू नै बैंक विकासको एकमात्र आधार भएको हुनाले मानव संसाधन विभागले HR Succession Plan को तयारी गरिसकेको छ । बैंकले मानव संसाधनको उचित व्यवस्थापन गर्न नयाँ सफ्टवेयर जडान गरेको छ । यस प्रणालीको स्थापना पश्चात् कर्मचारीहरूको हाजिरी र बिदाको रेकर्ड र कर्मचारी तलबको गणना पनि सोहि सफ्टवेयरले उपलब्ध गराउने हुनाले ऋटि कम गर्न र कर्मचारीहरूको उत्पादकत्व बृद्धि गर्न सहयोग पुऱ्याएको छ । सबै शाखाका कर्मचारीहरूको कार्यसम्पादन अनलाइनबाट नै गरिने व्यवस्था गरिएको छ र छिट्टै केन्द्रीय कार्यालयका कर्मचारीहरूको पनि अनलाइनबाट नै हुने व्यवस्था गरिनेछ । नयाँ जनशक्तिको छनोट र नियुक्तिलाई प्रभावकारी बनाउनको लागि व्यवस्थित प्रणाली निर्माण गरिएको छ । बैंकको सफलताको लागि अनुशासित कर्मचारीहरूको आवश्यकता हुन्छ । कर्मचारीको अनुशासनलाई पुष्टि गर्ने एक आधार हाजिरी भएकोले बैंकका सबै शाखामा Thumb Device जडान गरिएको छ ।

कर्मचारीको मनोबल बढाउन, बैंकले सर्वोत्कृष्ट कर्मचारीलाई थप ग्रेड र नगद उपहार पनि दिन शुरु गरेको छ । यस आ.ब. २०७५/७६ मा २८ जनालाई थप ग्रेड र १० जनालाई नगद प्रोत्साहन भत्ता दिइएको छ । ग्राहक वर्गलाई छिटो र निरन्तर सेवा दिने उद्देश्यले कर्मचारी बिदालाई पनि आवश्यकताको आधारमा परिमार्जित गरिएको छ ।

कर्मचारीहरूको वृत्ति विकासलाई मध्यनजर गरि समिक्षा बर्षदेखि बैंकमा नयाँ विभाग कर्मचारी तालिम तथा विकास विभाग को स्थापना गरिएको छ । यस विभागले बाहिर र भित्र गरी विभिन्न तालिमहरू प्रदान गरेको छ । कर्मचारीहरूको बैंकिक सम्बन्धि ज्ञान अभिवृद्धि गर्नको लागि नेशनल बैंकिङ्ग इन्सटिट्यूटले सुरु गरेको JANBI कोर्ससंग आबद्ध हुन बैंकले कर्मचारीहरूलाई प्रेरित गरेको छ जस अर्न्तगत उत्तीर्ण हुने कर्मचारीहरूलाई कोर्सको पूरा शुल्क फिर्ता गर्ने व्यवस्था मिलाएको छ । साथै बैंकले आन्तरिक रुपमा पनि अनलाइन जाँच लिने गरेको छ जसले कर्मचारीलाई जानकारी रहन उत्प्रेरित गराउँछ । साथै कर्मचारीको वृत्ति विकास गर्न बार्षिक तालिम तालिका बनाइ लागु गर्न सुरु गरिसकेको छ । आ.व. २०७५/०७६ मा विभिन्न तहका ५५६ जना कर्मचारीहरूलाई विभिन्न तालिम प्रदान गरेको छ । २०७६ आषाढ मसान्तमा व्यवस्थापकीय तहमा ३४, अधिकृत तह ९३, सहायक तह ४६१, सहयोगी ९५ र विभिन्न तहका करार सेवामा कार्य गर्ने ९० गरी जम्मा ७७३ जना कर्मचारीहरू कार्यरत रहेका छन् ।

ङ. ग्राहक सम्बन्ध

ग्राहक महानुभावहरूलाई उच्च प्राथमिकतामा राख्ने सिद्धान्तबाट बैंक सधैं सचेत छ । कर्जा तथा निक्षेपतर्फ विभिन्न नयाँ प्रकारका सेवा प्रारम्भ गर्दै ग्राहकहरूको आवश्यकता अनुसारका उच्च गुणस्तरका सेवाहरू प्रदान गर्न सक्ने बैंकका रुपमा परिचित हुने लक्ष्य रहेको छ । हाम्रो सफलताको श्रेय ग्राहकहरूको अपार विश्वासलाई नै जान्छ र यस अवसरमा ग्राहक सेवाको गुणस्तर बढाउने प्रण गर्दछौं । साथै ग्राहक सम्बन्ध तथा सन्तुष्टिलाई उच्च प्राथमिकतामा राख्दै बैंकले केन्द्रीय स्तरमा ग्राहक सेवा केन्द्र पनि संचालन गर्दै आएको छ । ग्राहक सँगको सम्बन्धलाई थप मजबुद तथा प्रगाण बनाउने उद्देश्यले बैंकले जन्मदिनको सुभकामना, चाड पर्वमा सुभकामना सन्देश पठाउने गरेको छ ।

च. सम्पत्ति शुद्धिकरण नियन्त्रण

विकास बैंकले प्रचलित ऐन तथा नेपाल राष्ट्र बैंकद्वारा जारी भएको निर्देशनको कार्यान्वयनको सिलसिलामा सम्पत्ति शुद्धिकरण सम्बन्धी छुट्टै आन्तरीक नीति तथा कार्यविधी बनाई लागु गरेको छ । यसरी बनाइएका नीति तथा कार्यविधीद्वारा सम्पत्ति शुद्धिकरण नियन्त्रण तर्फ मूलतः देहाय अनुसारको व्यवस्था गरिएको छ ।

- सञ्चालक समितिका संचालकको संयोजकत्वमा सम्पत्ति शुद्धिकरण सम्बन्धी समिति गठन गरिएको छ, जसले सम्पत्ति शुद्धिकरण निवारण सम्बन्धमा भए गरेका काम कारवाहीहरूको त्रयमासिक रुपमा अनुगन गर्ने गरेको छ ।
- सञ्चालक समिति तथा उच्च व्यवस्थापनले समेत सम्पत्ति शुद्धिकरण सम्बन्धी कार्यको त्रैमासिक रुपमा समीक्षा गर्ने व्यवस्था मिलाइएको छ ।
- सम्पत्ति शुद्धिकरण नियन्त्रण सम्बन्धी नेपाल राष्ट्र बैंकले जारी गरेको निर्देशन बमोजिमको कार्य गर्ने गराउने प्रयोजनका लागि केन्द्रीय कार्यालयमा अनुपालन अधिकृत तोकिएको छ ।
- ग्राहक पहिचान पद्धतीलाई व्यवस्थित गरिनुका साथै जोखिममा आधारित ग्राहक बर्गिकरण पद्धती अवलम्बन गरिएको छ ।
- दैनिक रु. १० लाख वा सो भन्दा बढीको नगद कारोवारको नियमित रुपमा अनुगमन गरी यस सम्बन्धी विवरण तोकिएको समयावधि भित्र वित्तीय जानकारी इकाई समक्ष पेश गर्ने व्यवस्था मिलाइएको छ ।
- बैंकमा हुनसक्ने सभावित शंकास्पद कारोवारको अनुगमन गर्ने पद्धती अवलम्बन गरिएको छ तथा आवश्यकता अनुसार यस सम्बन्धी प्रतिवेदन वित्तीय जानकारी इकाई समक्ष पेश गर्ने गरिएको छ ।
- कारोवारको स्वचालित अनुगमन पद्धती तथा अनलाइन रिपोर्टिंग (GoAML) अनुसार प्रतिवेदन पेश गर्ने व्यवस्था गर्न आवश्यक तयारी भई रहेको छ ।
- शाखाहरूमा कार्यरत कर्मचारीहरूलाई सम्पत्ति शुद्धिकरण निवारण सम्बन्धी कानूनी व्यवस्था तथा बैंकले गर्नु पर्ने कार्य तथा प्रकृया बारे जानकारी गराउन तालिम प्रदान गर्ने गरिएको छ ।

छ. उत्पादन तथा सेवाहरू

ग्राहकमुखी एवं नविनतम उत्पादन तथा सेवाहरू निरन्तर रुपमा प्रदान गरी ग्राहकहरूका आधुनिक बैंकिङ्ग सेवाको मागलाई परिपूर्ति गर्नु बैंक को प्रमुख उद्देश्य हो । यसै उद्देश्य अनुरूप बैंक ले विभिन्न किसिमका निक्षेप योजनाहरू जस्तै बचत खाता : महालक्ष्मी साधारण बचत खाता, महालक्ष्मी विशेष बचत खाता, महालक्ष्मी गृहलक्ष्मी बचत खाता, महालक्ष्मी विद्यार्थी बचत खाता, महालक्ष्मी जेष्ठ नागरिक बचत खाता, महालक्ष्मी कर्मचारी बचत खाता, महालक्ष्मी समृद्धि बचत खाता, महालक्ष्मी बाल बचत खाता, महालक्ष्मी पेन्सन बचत खाता, महालक्ष्मी सेयरधनी बचत खाता, महालक्ष्मी रेमिट्यान्स बचत खाता, मेरो बचत खाता, महालक्ष्मी प्रिमियम बचत खाता, महालक्ष्मी धनवर्षा बचत खाता, महालक्ष्मी भुकम्प पिडित बचत खाता, महालक्ष्मी सामाजिक सुरक्षा बचत खाता, महालक्ष्मी सुनौलो बचत खाता, महालक्ष्मी अनमोल बचत खाता, महालक्ष्मी डलर सुरक्षा बचत खाता, कल निक्षेप, मुद्दती नेक्षेप : ३ महिना अविधि देखि ५ वर्ष अविधिको निक्षेप योजना आदि संचालनमा ल्याएको छ । एकातिर यी निक्षेप योजनाहरूले निक्षेपकर्ताहरूलाई विविध प्रकारका सेवाहरू प्रदान गरेको छ भने अर्को तिर यी योजनाहरूमा प्रदान गरिने आकर्षक ब्याजबाट निक्षेपकर्ताहरू लाभान्वित भएका छन् । यसका साथै बैंक ले विभिन्न किसिमका आधुनिक उत्पादन तथा सेवाहरू जस्तै इन्टरनेट बैंकिङ्ग, एटिएम सेवाप्रदान गर्दै आएको छ । बैंकले विदेशमा बसोबास गरिरहेका नेपालीहरूले सजिलै रकम पठाउनका लागि तथा स्वदेशमै एक ठाउँबाट अर्को ठाउँमा रकम स्थानान्तर गर्न विप्रेषण सेवा समेत सञ्चालनमा ल्याएको छ ।

ज. विप्रेषण (रेमिटान्स) कारोबार

बैंकले छिटो तथा सुरक्षित विप्रेषण सेवा प्रदान गर्नका लागि विभिन्न अन्तर्राष्ट्रिय ख्याति प्राप्त रेमिटेन्स कम्पनिहरूसँग सम्झौता गरि विप्रेषण कारोबार संचालन गर्दै आईरहेको छ । राष्ट्रिय, अन्तर्राष्ट्रिय विप्रेषण कम्पनिहरूका साथै विभिन्न विप्रेषण कारोवार गर्ने कम्पनीहरूसँग सम्झौता गरी सेवा प्रदान गर्दै आएको छ । हाल बैंकले आइ.एम.इ. रेमिट, प्रभु मनि ट्रान्सफर, सिटी एक्सप्रेस मनी ट्रान्सफर, हिमाल रेमिट, वेस्ट्रन युनियन मनी ट्रान्सफर, जी.एम.ई रेमिट, सुर्योदय रेमिट, नबिल रेमिट, सेवा मनी ट्रान्सफर, सम्सारा मनी ट्रान्सफर, नेपाल रेमिट, जनता रेमिट, एभरेष्ट रेमिट, बुम रेमिट, मेगा रेमिट, सानिमा एक्सप्रेस मनी ट्रान्सफर, शुलभ रेमिट, कुमारी रेमिट, रेमिट टु नेपाल, आइ.पे.रेमिट, जे.एम.ई. रेमिट, मुक्तिनाथ रेमिट, गरिमा रेमिट, मेगा रेमिट, एन. आइ.सी रेमिट, एन.आई.बी एल (पृथ्वी) जस्ता विप्रेषण सेवा प्रदायक कम्पनीसँग सहकार्य गर्दै आएको छ । बैंक ले आवश्यकता अनुसार अन्य प्रतिष्ठित विप्रेषण सम्बन्धी सेवाप्रदायक कम्पनीहरूसँग पनि सहकार्य गर्दै जाने नीति लिएको छ ।

झ. सि-आस्वा (ASBA) सेवा

शेयर कारोवार उपर सर्वसाधारणको बढ्दो आकर्षणलाई दृष्टिगत गर्दै विभिन्न कम्पनीहरूबाट जारी हुने शेयरको प्रारम्भिक निष्कासन (IPO), फर्दर पब्लिक इश्यू (FPO) तथा हकप्रद शेयर (Right Issue) मा सि-आस्वा (C-ASBA) प्रणाली मार्फत महालक्ष्मी विकास बैंक को कुनै पनि शाखामा आवेदन दिन सकिने व्यवस्था गरिएको छ । यो सेवा अन्तर्गत यस विकास बैंक का ग्राहकले Online मार्फत घरबाट नै यस्तो शेयर खरिद गर्न आवेदन दिनसक्ने व्यवस्था समेत गरिएको छ ।

ञ. शेयर अभौतिकरण सेवा (DMAT)

शेयर कारोवार उपर सर्वसाधारणको बढ्दो आकर्षणलाई दृष्टिगत गर्दै तथा शेयर कारोबार गर्नको लागि शेयर लाइ अनिवार्य रुपमा अभौतिकरण गर्नुपर्ने प्रावधान भएको हुनाले ग्राहक वर्गहरूलाई लक्षित गरि बैंकले शेयर अभौतिकरण सेवा (DMAT) प्रदान गरिरहेको छ ।

ट. Medi-Health सेवा

ग्राहक वर्ग, कर्मचारी, शेयरधनी तथा सञ्चालकहरूलाई विभिन्न प्रकारका उपचार गराउँदा सहूलियत दरमा उपचार गर्न बैंकले समिक्षा अवधिमा विभिन्न अस्पतालहरूसँग सम्झौता गरि Medi-Health सेवा सुरु गरिसकेको छ । यस सेवाबाट सेवाग्राही प्रत्यक्ष रुपमा लाभान्वित मात्र नभइ समग्र बैंकको व्यापार प्रबन्धनमा समेत टेवा पुऱ्याउने देखिन्छ । हालसम्म बैंकले ६ वटा अस्पतालहरूसँग सम्झौता गरिसकेको छ ।

ड. राष्ट्रिय अर्थतन्त्रमा बैंकको योगदान

बैंकले प्रत्यक्ष र अप्रत्यक्ष रुपमा राष्ट्रिय अर्थतन्त्रमा योगदान गर्दै आएको छ । समीक्षा अवधिमा बैंकले नेपाल सरकारलाई संस्थागत आयकरको रुपमा रु. २९ करोड ४८ लाख राजश्वमा योगदान गरेको छ र विगत बर्षको कर वापत रु.५७ लाख १३ हजार रकम भुक्तनी गरेको छ । साथै बैंकले विभिन्न क्षेत्रहरूमा गरेको लगानीको माध्यमबाट प्रत्यक्ष र अप्रत्यक्ष रुपमा रोजगार प्रदान गर्दै आएको छ । बैंकले प्रत्यक्षरुपमा ७७३ कर्मचारीहरूलाई रोजगार प्रदान गर्दै आएको छ ।

६. शेयरधनीहरूका लागि बैंकले पुऱ्याएको योगदान

बैंक ले २०७५/०७६ को नाफा बाट बोनस सेयर वापत चुक्ता पुँजीको ८ प्रतिशत अर्थात रु.२,२७५.६० लाख र नगद लाभांस बापत ९.८९४७ प्रतिशत अर्थात रु.२,८१४.५६ लाख रकम छुट्टाइएको छ । साथै, बैंकको बोनस सेयर र नगद लाभांस वितरण पश्चात सञ्चित मुनाफा तथा जगेडा कोषमा रु.१३,१५७.६७ लाख रकम बाँकी रहनेछ जुन रकम चुक्ता पुँजीको ४२.८३ प्रतिशत रहेको छ ।

७. कर्मचारीतर्फ उत्तरदायित्व तथा योगदान

बैंकले कर्मचारीहरूको जोखिमलाई ध्यानमा राखी रु. १० लाख बराबरको मेडिकल तथा दुर्घटना बीमा गरिदिएको छ। एक महिनाको तलब बराबरको मेडिकल भत्ता अवकाश हुँदा पाउने गरी कोषमा जम्मा गर्ने गरेको छ। त्यसका साथै कम्तीमा श्रम ऐन बमोजिम हुन आउने रकम उपदान बापत व्यवस्था गरेको छ र कर्मचारी सेवा विनियमावली बमोजिम उपदान, बिदा वापत व्यवस्था गरेको छ। साथै, बैंकले यस आर्थिक वर्षमा एकच्युवरी मुल्याङ्कन गराई सोही बमोजिम उपदान तथा बिदा वापत व्यवस्था गरेको छ। यस आर्थिक वर्षको मुनाफा बाट कर्मचारी बोनस अन्तर्गत रु. १० करोड ४ लाख छुट्टाइएको छ।

बैंकले कर्मचारी विनियमावली अनुसार सहूलियत ब्याज दरमा कर्मचारीहरूलाई कुल रु १०.९४ करोडको ऋण प्रदान गरेको छ।

८. संस्थागत सामाजिक उत्तरदायित्व

बैंकले संस्थागत सामाजिक उत्तरदायित्व कार्यको निरन्तरतालाई यस समिक्षा आर्थिक वर्षमा पनि निरन्तरता दिइएको छ। बैंकले मुनाफामा मात्र केन्द्रीत नभई समाजप्रतिको उत्तरदायित्वलाई समेत ध्यानमा राखी विभिन्न सामाजिक क्रियाकलापहरूमा सहभागी हुँदै आएको छ। आफ्नो मुनाफाको केही अंश सामाजिक उत्तरदायित्व वहन गर्ने कार्यहरूमा खर्च गर्ने बैंकको उद्देश्य अनुरूप विशेष गरी बैंकले शिक्षा, स्वास्थ्य, खेलकूद, वातावरण लगायत प्राकृतिक प्रकोपबाट पीडितहरूलाई समेत सहयोग गर्दै आएको छ। बैंकले आ.व. २०७५/०७६ मा नेपाल राष्ट्र बैंकको निर्देशन नं. ६(१६) बमोजिम खुद मुनाफाको १ प्रतिशतले हुने रकम रु. ६५ लाख ७७ हजार संस्थागत सामाजिक उत्तरदायित्व कोष वापत नेपाल राष्ट्र बैंकको निर्देशन बमोजिम खर्च गर्ने गरि छुट्ट्याइएको छ। बैंकको सानो सहयोगले समाजमा ठुलो परिवर्तन नहोला तर त्यसले समाजको लागि सकारात्मक सन्देश प्रदान गर्ने कुरामा हामी विश्वस्त छौं।

समीक्षा अवधिमा बैंकले देशभर विभिन्न कार्यक्रमहरू गरी समाजलाई योगदान पुऱ्याउने कार्य गरेको छ। केही महत्वपूर्ण सामाजिक योगदानहरू निम्न छन् :

महिना	शाखा	क्षेत्र	विवरण
श्रावण	केन्द्रीय कार्यालय	सांस्कृतिक प्रबर्द्धन	सांस्कृतिक प्रबर्द्धनको लागि कार्यक्रम सञ्चालन गरेका
	केन्द्रीय कार्यालय	वातावरण संरक्षण	दिगो विकासका लक्ष्य प्राप्तमा योगदान पुऱ्याएको
भाद्र	केन्द्रीय कार्यालय	स्वास्थ्य	तिजको अवसरमा पशुपतिमा पानी वितरण गरेको
	केन्द्रीय कार्यालय	सांस्कृतिक प्रबर्द्धन	सांस्कृतिक प्रबर्द्धनका लागि कार्यक्रम सञ्चालन गरेको
	केन्द्रीय कार्यालय	स्वास्थ्य	Hircsprung रोगबाट पिडित बिरामीलाई आर्थिक सहयोग गरेको
	मसुरिया	स्वास्थ्य	मसुरिया स्वास्थ्य चौकीसँगको सहकार्यमा निशुल्क स्वास्थ्य शिबिर सञ्चालन गरेको
	दरबार मार्ग	स्वास्थ्य	नाग पञ्चमीको अवसरमा नागपोखरीमा भक्तजनहरूलाई पानी वितरण गरेको
	कालिमाटी	स्वास्थ्य	ऋषि पञ्चमीको अवसरमा ऋषेष्वर मन्दिरमा निशुल्क स्वास्थ्य शिवीर सञ्चालन तथा जुस वितरण गरेको
	माहराजगंज	शिक्षा	विद्यार्थीलाई भोला वितरण गरेको
	बानेश्वर	स्वास्थ्य	मेरुदण्डको क्यान्सर भएको बिरामीलाई आर्थिक सहयोग

आश्विन	केन्द्रीय कार्यालय	शिक्षा	छात्रवृत्ति प्रदान गरेको
	केन्द्रीय कार्यालय	शिक्षा	सकरात्मक/प्रेरणात्मक कथा सुनाउनेलाई पुरस्कार प्रदान
	नेपालगंज	सांस्कृतिक प्रबर्द्धन	संस्कृति प्रबर्द्धनको लागि आर्थिक सहयोग गरेको
	टांडी	सांस्कृतिक प्रबर्द्धन	अछामि सेवा समाजको सहयोगमा सांस्कृतिक प्रबर्द्धन गरेको
	बेथारी	शिक्षा	विद्यार्थीहरूलाई भोला वितरण गरेको
	बिराटनगर	शिक्षा	निबन्ध प्रतियोगितामा प्रथम, द्वितीय र तृतीय स्थान हुने विद्यार्थीलाई पुरस्कार वितरण
कार्तिक	थापाथली	शिक्षा	नेपाल एसोसिएसन फर वेल्फेयर अफ ब्लाइन्ड (NAWB) द्वारा संरक्षण गरिएको दृष्टिविहीनहरूका लागि ब्रेली कागज, टाइपोस्कोप र रिडिंग प्याड र शिक्षा सामग्री वितरण गरेको
मंसिर	चन्द्रौटा	शिक्षा	विद्यार्थीलाई भोला तथा पोषाक वितरण गरेको
	नेपालगंज	वित्तीय साक्षरता	मेरो बचत खाता खोलेको
	कुमारीपाटी	सांस्कृतिक प्रबर्द्धन	पुर्ण चंड टोल सुधार समितिद्वारा आयोजित कृष्ण पुजामा भक्तजनहरूलाई टोपि वितरण गरेको
	हेटौंडा	शिक्षा	विभिन्न विधाका साहित्यकारहरूलाई सम्मान गरेको
	खुरखुरे	स्वास्थ्य	१०५ चेपाङ विद्यार्थीलाई स्वीटर वितरण गरेको
पौष	आँबुखैरेनी	वातावरण संरक्षण	चण्डेश्वरी आधारभुत विद्यालयमा डस्ट्बिन, पानी फिल्टर आदि वितरण गरेको
	हेटौंडा	अन्य	स्थानीय क्षेत्रमा सिसिटिभि क्यामरा जडान गर्नमा आर्थिक सहयोग गरेको
	मंगलसेन	शिक्षा	आर्थिक अवस्था कमजोर भएका विद्यार्थीलाई आर्थिक सहयोग गरेको
	सतुङ्गल	स्वास्थ्य	जात्राको अवसरमा पिउने पानी वितरण गरेको
	हाकिम चोक	स्वास्थ्य	भरतपुरको धार्मिक स्थलमा आरसिसि पानी टाँकि निर्माण गर्नमा आर्थिक सहयोग गरेको
	शिशुवा	सांस्कृतिक प्रबर्द्धन	संस्कृति प्रबर्द्धनको लागि नवदुर्गा महोत्सवमा चंदा प्रदान गरेको
	दमौली	स्वास्थ्य र वातावरण संरक्षण	पानी टाँकि तथा डस्टबीन स्थापना गरेको
	कावासोति	वातावरण संरक्षण	पुर्व पश्चिम राजमार्गमा धातुको डस्टबीन स्थापना गरेको
	प्रसौनि	स्वास्थ्य	रक्तदान कार्यक्रममा सहयोग गरेको
	माघ	सातदोबाटो	स्वास्थ्य
केन्द्रीय कार्यालय		स्वास्थ्य	तरकारी बिक्रेताहरू र जुत्ता बनाउनेलाई महालक्ष्मी छाता वितरण गरेको
भैरहवा		स्वास्थ्य	उनको टोपी, स्वीटर र पानी डिस्पेन्सर वितरण गरेको

फाल्गुण	दरबार मार्ग	वातावरण संरक्षण	पर्यावरण सफाई कार्यक्रम गरेको
	पुतलिसडक	शिक्षा	सहिद सुक्र विद्यालयमा कुर्सी वितरण गरेको
	महिलवार	स्वास्थ्य	स्यानेटेरी प्याड दिने मेसिन स्थापना गरेको
	लहान	वित्तीय साक्षरता	वित्तीय साक्षरता कार्यक्रमको सञ्चालन गरेको
	बेलौरी	शिक्षा	आर्थिक अवस्था कमजोर भएका विद्यार्थीहरूलाई छात्रवृत्ति प्रदान गरेको
	नयाँ बजार	वातावरण संरक्षण	पर्यावरण सफाई र बैंकिंग जागरूकता कार्यक्रम सञ्चालन गरेको
	पिपला	स्वास्थ्य	निःशुल्क आँखा जाँच अभियान
	घोराही	स्वास्थ्य	महाशिवरात्रीको अवसरमा पिउने पानी वितरण गरेको
	केन्द्रीय कार्यालय	शिक्षा	कम्प्युटर वितरण गरेको
	केन्द्रीय कार्यालय	अन्य	सीएसआर गतिविधिमा प्रयोग गर्नको लागि सामाजिक जागरूकता टोपी को मुद्रण गरेको
	केन्द्रीय कार्यालय	स्वास्थ्य	क्यान्सर रोगको रोगीलाई वित्तीय सहायता गरेको
	चावाहिल	अन्य	अनन्त राम केसीलाई सम्मान गरि पुरस्कार प्रदान गरेको
	पालुङ्ग	अन्य	प्रहरी चौकीको बत्तीको मर्मतका लागि वित्तीय सहायता प्रदान गरेको
चैत्र	पाटन, बैतडी	स्वास्थ्य	पिउने पानी वितरण गरेको
	कलैया	दैवी प्रकोप व्यवस्थापन	चट्याड पीडितहरूका लागि राहत कोष वितरण गरेको
	बिरगंज	दैवी प्रकोप व्यवस्थापन	चट्याड पीडितहरूका लागि राहत कोष वितरण गरेको
	दरबार मार्ग	वित्तीय साक्षरता	जागरूकता स्टीकर को मुद्रण गरेको
	टुटेपिपल	स्वास्थ्य	निःशुल्क दन्त स्वास्थ्य शिबिर
	बिरगंज	वातावरण संरक्षण	डस्टबिन वितरण गरेको
	धार्के	अन्य	प्रेम सागर फाउंडेशनलाई दान
	बाँसगढी	वित्तीय साक्षरता र वातावरण संरक्षण	वित्तीय साक्षरता कार्यक्रम र डस्टबिन वितरण
	धार्के	सांस्कृतिक प्रबर्द्धन	सांस्कृतिक संवर्धन कार्यक्रम
	भक्तपुर	शिक्षा	आर्थिक अवस्था कमजोर भएका विद्यार्थीहरूलाई छात्रवृत्ति प्रदान गरेको
	चरिकोट	स्वास्थ्य	पिउने पानीको टंकी को स्थापना

बैशाख	पकडि	स्वास्थ्य	पिउने पानी वितरण गरेको
	पाटन, बैतडी	वित्तीय साक्षरता	मेरो बचत खाता खोलेको
	बिरगंज	स्वास्थ्य	फरक क्षमता भएका व्यक्तिलाई कृत्रिम हात र खुट्टा वितरण गरेको
	खाडिचौर	अन्य	राजमार्गमा ट्राफिकको बारेमा जागरूकता बोर्ड स्थापना गरेको
	टिकापुर	अन्य	ट्राफिक सिग्नल बोर्डहरू स्थापना गरेको
	पालुङ्ग	अन्य	पालुडमा प्रतीक्षालयको निर्माण गरेको
	डडेलधुरा	अन्य	स्थानीय क्षेत्रमा सडक दुर्घटना बाट घाइतेलाई आर्थिक सहयोग गरेको
	डडेलधुरा	शिक्षा	विद्यार्थीलाई छात्रवृत्ति र जेष्ठ महिलाहरूलाई सम्मान कार्यक्रम
	निउरोड, काठमाण्डौ	स्वास्थ्य	रक्तदान कार्यक्रम
	हाकिम चोक	अन्य	गलेश्वोर आश्रममा सीसीटीभी क्यामेरा स्थापना गरेको
	केन्द्रीय कार्यालय	स्वास्थ्य	शारीरिक फिटनेस जागरूकता कार्यक्रम आयोजना गरेको
	सांफेबगर	स्वास्थ्य	नयाँ स्वास्थ्य नेपाललाई तीन जना बस्न मिल्ने कुसी वितरण
	केन्द्रीय कार्यालय	अन्य	RYLA मा प्रेरक वक्तालाई आदर पुरस्कार प्रदान गरेको
	चैनपुर, बभ्राड	स्वास्थ्य	डस्टबीन वितरण, पर्यावरण सफाई र बैंकिंग जागरूकता कार्यक्रम
	जेष्ठ	भैरहवा	स्वास्थ्य
बसुन्धारा		स्वास्थ्य	पानी टाँकिको स्थापना
धनगडि		अन्य	नागरिक बडापत्र सुचना बोर्ड स्थापना गरेको
केन्द्रीय कार्यालय		अन्य	नेपाल प्रहरीलाई जागरूकता ज्याकेट प्रदान गरेको
मर्तीड बाजुरा		वातावरण संरक्षण	४ वटा स्टिलको डस्टबीन वितरण गरेको
मर्तीड बाजुरा		वित्तीय साक्षरता	मेरो बचत खाता खोलेको
सिमरा		शिक्षा	ईलाकाको गरिब विद्यार्थीलाई स्टेस्नरी सामाग्री वितरण गरेको
मलंगुवा		शिक्षा	खाद्य र स्टेस्नरी सामाग्री अनाथ बच्चाहरूलाई वितरण गरेको
महिलवार		स्वास्थ्य	चिसो पिउने पानी वितरण गरेको
चपुर		स्वास्थ्य	निःशुल्क आँखा जाँच शिविर
धनगढी		स्वास्थ्य	निःशुल्क स्वास्थ्य जाँच शिविर
टांडी		वित्तीय साक्षरता	जागरूकता बोर्ड स्थापना
हाकिम चोक		शिक्षा	मन्जुश्री असहय संरक्षण केन्द्रका महिलालाई शैक्षिक सामाग्री वितरण गरेको
धादिडबेसिस		स्वास्थ्य	धादिड जिल्ला अस्पताललाई पानी डिस्पेन्सर मेसिन वितरण गरेको
नेपालगंज		स्वास्थ्य	निःशुल्क स्वास्थ्य जाँच शिविर
नेपालगंज		वित्तीय साक्षरता	मेरो बचत खाता खोलेको
दमक		वित्तीय साक्षरता	वित्तीय साक्षरता कार्यक्रम र डस्टबीन वितरण गरेको
अतरिया		स्वास्थ्य	रक्तदान कार्यक्रम
घोराही		सांस्कृतिक प्रबर्द्धन	सांस्कृतिक सम्पदाको सफाई कार्यक्रम
चैनपुर, बभ्राड		स्वास्थ्य	जिल्ला अस्पतालका विरामीहरूलाई फलफुल वितरण
तुलसिपुर		वृद्धाश्रमलाई अनुदान	केशव राज भुपा कुमारी बृद्धाश्रम लाई उपभोग्य सामान र वस्त्र वितरण गरेको
तुलसिपुर		वित्तीय साक्षरता	मेरो बचत खाता खोलेको

	गोगंबु	वातावरण संरक्षण	पर्यावरण सफाई कार्यक्रम
	चवहिल	स्वास्थ्य	रक्तदान कार्यक्रम
	पाटन, बैतडी	वित्तीय साक्षरता	मेरो बचत खाता खोलेको
	थापाथली	स्वास्थ्य	थापाथली अस्पताललाई तीन जना बस्न मिल्ने कुर्सी वितरण
	केन्द्रीय कार्यालय	कला	शताब्दी पुरुष, सत्यमोहन जोशीलाई आदर पुरस्कार प्रदान गरेको
	केन्द्रीय कार्यालय	वित्तीय साक्षरता	बैंकिंग जागरूकता फैलाउन मेरो बचत खाता को बारेमा जानकारी गराएको
आषाढ	कोहलपुर	वित्तीय साक्षरता	मेरो बचत खाता खोलेको
	कोहलपुर	वातावरण संरक्षण	वृक्षारोपण र हरियो बेल्ट क्षेत्रको निर्माण
	बेलौरी	वित्तीय साक्षरता	विभिन्न मितिमा ४२ वटा मेरो बचत खाता खोलेको
	घोराही	स्वास्थ्य	पानी डिस्पेन्सर मेसिन वितरण
	ढल्केबर	शिक्षा	राष्ट्रिय आधारभुत स्कुललाई पानी टैंक र डस्टबीन वितरण गरेको
	सुर्खेत	स्वास्थ्य	प्रशान्ती बृद्धाश्रमलाई पानी फिल्टर दान गरेको
	केन्द्रीय कार्यालय	वित्तीय साक्षरता	बैंकिंग जागरूकता फैलाउन मेरो बचत खाता को बारेमा जानकारी गराएको
	केन्द्रीय कार्यालय	स्वास्थ्य	मृगौला रोगको बिरामीलाई वित्तीय सहायता गरेको
	केन्द्रीय कार्यालय	स्वास्थ्य	स्तन क्यान्सर को बिरामीलाई वित्तीय सहायता गरेको
	अमरपथ	शिक्षा	श्री नहर्पुर माध्यमिक विद्यालयमा पानी फिल्टर वितरण र वित्तीय साक्षरता कार्यक्रम
	केन्द्रीय कार्यालय	वित्तीय साक्षरता	बैंकिंग जागरूकता फैलाउन मेरो बचत खाता को बारेमा जानकारी गराएको
	केन्द्रीय कार्यालय	स्वास्थ्य	पुनरप्रयोग गर्न मिल्ने प्याड बनाउने प्रशिक्षण सञ्चालन गर्न गैर सरकारी संस्था, पन्छी नेपाललाई सहयोग
	पोखरा, न्युरोड	अन्य	स्थानीय प्रहरी स्टेशनमा सीसीटीभी क्यामेरा को स्थापना गर्न वित्तीय सहायता
	सिमरा	शिक्षा	सिमरा कलेजका गरिब र खाँचोमा परेका विद्यार्थीहरूलाई छात्रवृत्ति प्रदान गरेको
	शिशुवा	वित्तीय साक्षरता	मेरो बचत खाता खोलेको
	हसुलिया	शिक्षा	स्थानीय स्कुलमा पंखा वितरण
सुकुधारा	स्वास्थ्य	निःशुल्क स्वास्थ्य जाँच शिविर	

सामाजिक उत्तरदायित्वको भलकहर :

अन्तर्राष्ट्रिय नारी दिवसको अवसरमा करुणा कन्या उच्च मा. वि. लाई Sanitary Napkin Vending Machine हस्तान्तरण



जननमृता मा. वि. कञ्चनपुर का जेहेन्दार विद्यार्थीहरूलाई छात्रवृत्ति वितरण



जनचेतनामुलक सरसफाई कार्यक्रम

निःशुल्क स्वास्थ्य परिक्षण शिविर





जिल्ला अस्पताल धादिङ्ग लाई तातो चिसो पानी डिस्पेन्सर वितरण



प्रहरी दिवसको अवसरमा प्रदेश नं १ का निवन्ध प्रतियोगितामा उत्कृष्ट विद्यार्थीहरूलाई पुरस्कार वितरण



राष्ट्रिय मा. वि., कपिलवस्तुका विद्यार्थीहरूलाई स्कुल ब्याग, स्कुल पोशाक तथा सरसफाईका सामान वितरण



९. संस्थागत सुशासन

संस्थागत सुशासन संस्थाको मेरुदण्ड भएकाले महालक्ष्मी विकास बैंक मा संस्थागत सुशासन (Corporate Governance) लाई उच्च महत्वका साथ परिपालना गर्न गराउनका लागि सञ्चालक समिति र बैंक व्यवस्थापन पूर्णरूपमा प्रतिबद्ध रहेको छ। सञ्चालक समितिका कामकारबाहीहरू तथा बैंक का अन्य सबै क्रियाकलापहरूलाई स्वतन्त्र एवं पारदर्शीरूपमा उच्चस्तरको व्यापारिक स्वच्छता, व्यवसायिकता तथा प्रचलित कानून तथा मापदण्डहरूको अधीनमा रही संस्थागत सुशासनको विकास गर्न बैंक सदा क्रियाशील रहेको छ। बैंकले नेपाल राष्ट्र बैंक तथा अन्य नियमन निकायहरूबाट समय समयमा जारी भएका नीति एवं निर्देशन तथा सोको अधिनमा र ही विभिन्न नीति नियम सञ्चालक समितिबाट स्वीकृत गराई पूर्ण रूपमा लागु गर्दै आएको छ। भविष्यमा समेत संस्थागत सुशासनलाई प्राथमिकताका साथ लागु गरिनेछ।

बैंकले नियमनकारी निकाय तथा कानूनको परिपालनाको निमित्त मात्रै नभई Integrity, Transparency / Fairness लाई सदैव आत्मसात गर्दै आएको। आफ्नो शेयरधनी, अन्य सरोकारवालाको हित सुरक्षित गर्न संस्थागत सुशासनलाई आफ्नो नीति तथा नियमहरूको जानकारीहरू पारदर्शी रूपमा प्रस्तुत गरेको कारण नेपाल चार्टर्ड एकाउन्टेन्ट संस्थाले उत्कृष्ट वित्तीय प्रतिवेदन पुरस्कार प्रदान गरेको छ।



माननीय अर्थमन्त्री डा. युवराज खतिवडा ज्यू बाट “सर्वोत्कृष्ट वार्षिक प्रतिवेदन २०१८” (National Best Presented Annual Report (BPA) Award 2018) प्रमुख कार्यकारी अधिकृत ज्यूले ग्रहण गर्नु हुँदै।

१०. सञ्चालक समिति र अन्य समितिहरूका गतिविधि

जोखिम सुशासनको निरिक्षणको लागि बैंकमा सञ्चालकको संयोजकत्वमा विभिन्न समितिहरू गठन गरिएको छ र बैंकमा भइरहेको क्रियाकलापहरू बैंकको नीति, जोखिम बहन गर्न सक्ने क्षमता र सञ्चालक समितिको निर्देशन बमोजिम भए नभएको निरिक्षण गर्न व्यवस्थापकीय समिति गठन गरिएको छ । बैंकमा स्थापना भएको समितिहरू तल प्रस्तुत गरिएको छ :



क. सञ्चालक समिति

बैंकमा ६ सदस्यीय एक सञ्चालक समिति रहेको छ । प्रचलित बैंक तथा वित्तीय संस्था सम्बन्धी ऐन र कम्पनी ऐनको परिधिभित्र रही बैंक को नीतिगत निर्णय गर्ने उच्च निकायको भूमिका निर्वाह गर्ने क्रममा बैंकलाई आवश्यक सबै नीति, नियमहरू निर्माण तथा अनुगमनमा सञ्चालक समितिको सक्रिय भूमिका रहेको छ । साथै, यस समितिले बैंकको प्रमुख सूचकाङ्कहरूको अनुगमन गरी व्यवस्थापनलाई आवश्यक निर्देशनहरू जारी गर्ने, बैंक को व्यवसायिक योजना (Business Plan) एवं बजेट स्वीकृत गर्ने, सञ्चालक समितिको बैठकलाई व्यवस्थित गर्न तथा सञ्चालकहरूलाई नियम निर्देशनको दायरामा राख्न सञ्चालक समितिले आफ्नो आचारसंहिता लागू गरिसकेको छ । सञ्चालक समितिमा श्री राजेश उपाध्याय, श्री सञ्जय गिरी, श्री राजेश कुमार रौनियार, श्री रुपेन्द्र पौडेल, श्री श्याम सुन्दर रंगटा र श्री राहुल आग्रवाल रहनु भएको छ । आर्थिक वर्ष २०७५/०७६ मा यस समितिको जम्मा ३५ वटा बैठक (बैठक ३६९ औं देखि ३९७ औं सम्म) बसेको थियो । बैंकको सञ्चालक समितिका सम्पूर्ण सदस्यहरूले नेपाल राष्ट्र बैंकको निर्देशन नं. ६(१)(१०) मा तोकिएका आचरणहरू पालना गर्नुभएको छ । सञ्चालक समितिको बैठक वापत अध्यक्षलाई प्रति बैठक रु. ७,५००/- र सञ्चालक सदस्यलाई प्रति बैठक रु.७,०००/- दरले प्रदान गर्ने गरिएको छ ।

ख. लेखापरीक्षण समिति :

कम्पनी ऐन २०६३ को दफा १६४ तथा ने.रा.बैंक को निर्देशन बमोजिम बैंकको वाह्य लेखापरीक्षक नियुक्तीको लागि सिफारिश गर्ने, बैंकको आन्तरिक लेखापरीक्षणको कार्यक्षेत्र निर्धारण गर्ने, आन्तरिक, बाह्य तथा केन्द्रीय बैंकबाट भएको

लेखापरीक्षणको सिलसिलामा प्राप्त भएका कैफियतहरूको समीक्षा गर्ने र बैंक को आन्तरिक लेखापरीक्षण विभागले पेशगरेको आन्तरिक लेखापरीक्षण प्रतिवेदनमा उल्लिखित कैफियतहरू उपर समीक्षा गर्नको लागि आ.व.२०७५/०७६ मा सञ्चालक श्री राजेश कुमार रौनियार अध्यक्ष, सञ्चालक श्री श्याम सुन्दर रंगटा सदस्य, र सदस्य सचिवमा आन्तरिक लेखा परीक्षण विभागका प्रमुख रहनु भएको छ। समितिले कम्पनि ऐन २०६३ को दफा १६४ र बैंक तथा वित्तीय संस्था सम्बन्धि ऐन २०७३ बमोजिम अन्य कार्यहरू पनि गर्ने गर्दछ।

समीक्षा अवधिमा यस समितिको कूल १० (दश) वटा बैठकहरू बसेको थियो। लेखापरीक्षण समितिको बैठक वापत संयोजकलाई प्रति बैठक रु. ७,०००/- र संचालक सदस्यलाई प्रति बैठक रु. ६,५००/- दरले प्रदान गर्ने गरिएको छ।

ग. कर्मचारी व्यवस्थापन तथा सेवा सुबिधा समिति :

बैंकमा कर्मचारी व्यवस्थापन तथा सेवा सुबिधा समिति गठन भई कार्य सम्पादन गर्दै आइरहेको छ। सो समितिको काम कर्तव्य अधिकार सोहि निर्देशनको अनुसूची (१) बमोजिम कर्मचारीहरूको पारिश्रमिक सम्बन्धी अध्ययन तथा विश्लेषण गर्ने, कर्मचारीहरूले सम्पादन गर्नु पर्ने कार्य, लक्ष्य तथा प्रगति मूल्याङ्कनका परिसूचकहरू विकास गरी सो बमोजिम निजहरूको कार्यसम्पादन मूल्याङ्कन प्रणालीको पुनरावलोकन गर्ने, जनशक्ति व्यवस्थापन सम्बन्धी कार्यहरू भर्ना, छनौट, नियुक्ति, पदस्थापना, सरुवा, बढुवा, श्रम सम्बन्धी योजना, नीति तथा मापदण्डहरू तयार गरी सञ्चालक समिति समक्ष सुझावपेश गर्ने र कर्मचारी नीति तथा कार्यरत कर्मचारी संरचनाको समीक्षा गर्ने र Succession Planning तयार गरी कर्मचारीको वृत्ति विकास लगायत सेवा संग सम्बन्धित विषयमा व्यवस्थापनलाई मार्गदर्शन दिनका लागि सञ्चालक समिति समक्ष सिफारिश गर्नका लागि सञ्चालक श्री रुपेन्द्र पौडेल संयोजक, प्रमुख कार्यकारी अधिकृत सदस्य, लेखा सम्बन्धी विभागका प्रमुख सदस्य, जनशक्ति विभागका प्रमुख सदस्य सचिव रहनु भएको छ। समीक्षा अवधिमा यस समितिको कूल ११ (एघार) वटा बैठकहरू बसेको थियो। सो समितिको बैठक वापत संयोजकलाई प्रति बैठक रु. ७,०००/- दरले प्रदान गर्ने गरिएको छ।

बैंकको कार्य सञ्चालन दक्षतापूर्वक चुस्त रूपमा सम्पन्न गर्न सहज होस् भन्ने अभिप्रायले बैंक को सेवामा योग्य ब्यक्ति छनौट गरी नयाँ नियुक्ति एवं पदपूर्ति सम्बन्धी कार्य सम्पादन गर्नको लागि नेपाल राष्ट्र बैंक को निर्देशन बमोजिम व्यवस्थापन तहको पदपूर्ति समिति समेत गठन गरिएको छ।

घ. जोखिम व्यवस्थापन समिति:

नेपाल राष्ट्र बैंकको निर्देशन बमोजिम बैंकिङ्ग प्रणालीमा आइपर्ने विभिन्न जोखिमहरूलाई समयमै पहिचान गरी तिनको न्यूनीकरण गरी उचित व्यवस्थापनसहित राय सुझाव सञ्चालक समितिमा पेश गर्नका लागि सञ्चालक श्री सञ्जय गिरी संयोजक, लेखापरीक्षण समितिका संयोजक पदेन सदस्य, सञ्चालन विभागका प्रमुख सदस्य, जोखिम विभागका प्रमुख सदस्य सचिव रहेको एक जोखिम समिति रहेको छ। जोखिम न्यूनीकरण गर्ने प्रणालीको विकास एवं सोको प्रभावकारिता आदिका सम्बन्धमा तोकिएको अवधिमा व्यवस्थापनले यस समितिमा प्रतिवेदन पेश गर्ने व्यवस्था समेत मिलाइएको छ। समीक्षा अवधिमा यस समितिको कूल ४ वटा बैठकहरू बसेको थियो। सो समितिको बैठक वापत संयोजकलाई प्रति बैठक रु. ७,०००/- र संचालक सदस्यलाई प्रति बैठक रु. ६,५००/- प्रदान गर्ने गरिएको छ।

सो समितिले बैंक को कामकारवाहीको सिलसिलामा अन्तर्निहित हुने कर्जा जोखिम, बजार जोखिम, सञ्चालन जोखिम, तरलता, पुँजी पर्याप्तता अनुपात लगायतका विभिन्न जोखिमहरूको मापन गर्ने, उक्त जोखिमहरूलाई न्यूनीकरण गर्न व्यवस्थापनलाई मार्गदर्शन तथा निर्देशन दिने कार्य यस समितिबाट भइरहेको छ।

ड. सम्पत्ति शुद्धिकरण निवारण सम्बन्धी समिति:

नेपाल राष्ट्र बैंकले बैंक तथा वित्तीय संस्थालाई जारी गरेको निर्देशन नं. ६ मा भएको व्यवस्था बमोजिम सञ्चालक श्री राहुल अग्रवालज्यूको संयोजकत्वमा सञ्चालन विभागका प्रमुख सदस्य तथा अनुपालन विभागका प्रमुख सदस्य सचिव रहेको सम्पत्ति शुद्धिकरण निवारण सम्बन्धी समिति गठन गरिएको छ । सम्पत्ति शुद्धिकरण निवारण सम्बन्धमा नेपाल राष्ट्र बैंकले जारी गरेको निर्देशन बमोजिम संस्थामा भए गरेका कामहरूको अनुगमन गर्ने प्रणालीको विकास गरिएको छ भने यस समितिमा आवश्यक राय सुझाव सहितको प्रतिवेदन पेश गर्ने व्यवस्था समेत मिलाइएको छ । समीक्षा अवधिमा यस समितिको कूल ६वटा बैठकहरू बसेको थियो । सो समितिको बैठक वापत संयोजकलाई प्रति बैठक रु. ७,०००/- दरले प्रदान गर्ने गरिएको छ ।

च. सम्पत्ति तथा दायित्व व्यवस्थापन समिति

संस्थाको सम्पत्ति तथा दायित्वको उचित व्यवस्थापन, तरलता व्यवस्थापन, कर्जा तथा निक्षपको ब्याजदर निर्धारण तथा परिवर्तन, विभिन्न लगानी योग्य लगानीको आवश्यक मुल्याङ्कन गरि लगानी गर्ने, GAAP Analysis, गर्ने प्रयोजनार्थ प्रमुख कार्यकारी अधिकृतको अध्यक्षतामा नायब प्रमुख कार्यकारी अधिकृतहरू, कर्जा विभाग प्रमुख, बजार व्यवस्थापन प्रमुख तथा वित्त विभाग प्रमुख सदस्य सचिव सहितको सम्पत्ति तथा दायित्व व्यवस्थापन समिति (ALCO) रहेको छ । समितिको समीक्षा अवधिमा १५ वटा बैठक बसेको थियो । उक्त बैठक वापत भत्ता दिने गरिएको छैन ।

११. भावी कार्यक्रमहरू

भावी कार्यक्रम अन्तर्गत बैंकले रणनीतिक योजना तयार गरि सोही अनुसार अगाडि बढेको छ । बैंकले आगामी वर्षमा गर्ने प्रमुख कामहरू निम्नानुसार रहेका छन् :

- बैंकको सेवाहरू तथा ग्राहकहरूको कारोवारलाई छिटो छरितो र सुरक्षित बनाउनका लागि बैकिङ्ग सफ्टवेर लाई अभै प्रभावकारी बनाउने ।
- बैकिङ्ग क्षेत्रमा जोखिमको रूपमा हेरिएको ए.एम.एल., के वाइ सी , ए.टि.एम. कार्डको दुरुपयोग लगायतका कार्यहरूलाई दुरुस्त राख्नका लागि विशेष सावधानीका उपायहरू अवलम्बन गर्ने ।
- बैकिङ्ग क्षेत्रमा जोखिमको रूपमा हेरिएको ए.एम.एल., के वाइ सी को पक्षलाई अभ मजबुद बनाउनको लागि सफ्टवेरको जडान गरिने छ ।
- बैकिङ्ग शिक्षाको प्रवर्द्धनका लागि ग्रामीण र शहरोन्मुख क्षेत्रमा विशेष कार्यक्रमहरू संचालन गर्ने ।
- शाखा विस्तारको कार्यलाई निरन्तरता दिने ।
- नेपाली श्रोत तथा साधनमा आधारित उद्योग धन्दा, उत्पादनशील क्षेत्र , कृषि, पर्यटन, जलविद्युत लगायतका क्षेत्रमा कर्जा विस्तार गर्ने ।
- एक सफल, सबल र उत्कृष्ट बैंकको चिनारी बनाउने ।
- आधुनिक बैकिङ्ग सेवा प्रदान गर्दै जाने ।
- आन्तरिक नियन्त्रण प्रणालीलाई सुदृढ गर्दै जोखिम न्यूनीकरणमा विशेष ध्यान दिने । जोखिममा आधारित व्यवस्थापकीय निर्णय लिने संस्कारलाई प्रभावकारी रूपमा लागु गर्ने ।

१२. लेखापरिक्षकको नियुक्ति

बैंकको १७ औं वार्षिक साधारण सभाबाट नियुक्त लेखापरिक्षक श्री टी.आर.उपाध्याय एण्ड कम्पनी, कम्पनी ऐन २०६३ को दफा १११ तथा बैंक तथा वित्तीय संस्था सम्बन्धि ऐन २०७३ को दफा ६३ बमोजिम नियमानुसार पुनः यस बैंकको आर्थिक वर्ष २०७६/०७७ को लेखापरीक्षण गर्न योग्य भएकाले लेखापरीक्षण समितिले सिफारिस गरे बमोजिम निज लेखापरिक्षक पुनः नियुक्ति हुन सक्नु हुनेछ ।

१३. लेखापरीक्षण प्रतिवेदनमा उल्लेखित कैफियत र सो उपर सञ्चालक समितिको प्रतिक्रिया

लेखापरीक्षण प्रतिवेदनमा नियमित व्यावसायिक कारोबारमा देखिएका सामान्य विषयहरूमा दिइएका सुझावहरू वाहेक उल्लेख्य कैफियतहरू रहेका छैनन् । लेखापरीक्षकबाट प्राप्त सुझावहरू अनुरूप सुधार गर्न सञ्चालक समिति सदैव क्रियाशील र प्रतिवद्ध रहेको छ । नेपाल वित्तीय प्रतिवेदनमान (NFRS) अनुसारको २०७६ आषाढमसान्तको वासलात, आ.व. २०७५/७६ को नाफा-नोक्सान विवरण, अन्य विस्तृत आम्दानीको विवरण, नगद प्रवाह विवरण, सम्बन्धित अनुसूचीहरू र लेखापरीक्षकको प्रतिवेदन यसै प्रतिवेदनको अंगको रूपमा राखिएको छ ।

१४. आन्तरिक नियन्त्रण प्रणालीको उपर सञ्चालक समितिको प्रतिक्रिया

आन्तरिक नियन्त्रण प्रणालीको पर्याप्तता र प्रभावकारिता राख्नको लागि सञ्चालक समिति जिम्मेवार छ । त्यस्तो पर्याप्तता र प्रभावकारितालाई ध्यानमा राख्दै सञ्चालक समितिले बैंकको व्यवसायलाई व्यवस्थित आधारमा सञ्चालन गर्न जोखिमलाई सन्तुलित बनाउनु पर्छ र आन्तरिक नियन्त्रण प्रणालीहरू मुख्यतया बैंकको जोखिम बहन गर्न सक्ने सीमाहरू र सूचकहरूबाट हुने कुनै विचलनलाई हाइलाइट गर्नका लागि डिजाइन गरिएको हुनुपर्छ । आन्तरिक नियन्त्रण प्रणालीले केवल वित्तीय जानकारी र अभिलेखमा भएको गल्ती वा धोखाधडीको बिरुद्ध उचित जानकारी प्रदान गर्न सक्दछ, तर पूर्ण आश्वासन दिन सक्दैन । सञ्चालक समितिले आन्तरिक नियन्त्रण प्रणालीलाई प्रभावकारी बनाउन अन्य समितिहरू गठन गरेको छ । लेखापरीक्षण समितिले बैंकको आन्तरिक नियन्त्रण प्रणालीको पर्याप्तता र निष्ठाको समिक्षा गरि सञ्चालक समितिलाई प्रतिवेदन पेश गर्छ । आन्तरिक लेखा परिक्षण विभागले बैंकले निति र प्रकृत्यालाई अनुपालन गरे नगरेको यकिन गरि आन्तरिक नियन्त्रण प्रणालीको प्रभावकारिताको समिक्षा गरि लेखापरीक्षण समितिलाई प्रतिवेदन पेश गर्दछ जुन पछि सञ्चालक समितिले समिक्षा गर्दछ । विभिन्न ब्यबस्थापन स्तरिय समितिहरू गठन गरिएको छ । बैंकले आन्तरिक नियन्त्रण प्रणालीलाई प्रभावकारि बनाउन निति, नियम र निर्देशनहरू जारी गरेको छ । नेपाल राष्ट्र बैंकको निर्देशन २०७५ को आवश्यकता बमोजिम आन्तरिक नियन्त्रण प्रणाली अभि प्रभावकारी बनाउन बैंकले थप नितिहरू बनाउने प्रकृत्यामा छ ।

१५. लाभांश बाँडफाँड गर्न सिफारिस गरिएको रकम :

बैंकले २०७६ आषाढ मसान्तमा कायम रहेको चुक्ता पुँजी रु. रु. २,८४४,५०१,२३०/- (अक्षरेपी रु. दुइ अर्ब चौरासी करोड पैतालीस लाख एक हजार दुई सय तीस मात्र) को ९.८९४७ प्रतिशत अर्थात रु.२८१,४५५,९११/- (अक्षरेपी अठ्ठाइस करोड चौध लाख पचपन्न हजार नौ सय एघार मात्र) बराबरको नगद लाभांश र ८ प्रतिशत रु. २२७,५६०,०९८/- (अक्षरेपी बाइस करोड पचहत्तर लाख साठी हजार अन्ठानब्बे मात्र) बराबरको बोनस शेयर वितरण गर्न प्रस्ताव गरिएको छ ।

१६. रेकर्डको सम्भार र व्याकअप

रेकर्ड र व्याकअप प्रयोगकर्ताहरूलाई सहयोग पुऱ्याउने तरिकाले राम्रोसँग राखिएको छ । लेखा र अन्य रेकर्डहरू विवेकपूर्ण ढंगले बैंकको व्यवस्थापनलाई व्यवसाय सञ्चालन गर्न मद्दत गर्ने तरिकाले प्रत्येक दिनको आधारमा मिलाएर राखिएको छ ।

बैंकको लेखा, कम्पनी ऐन २००६, बैंक तथा वित्तीय संस्था ऐन २०१७ र आय कर ऐन, २००२ अनुसार बनाइएको छ ।

धन्यवाद ज्ञापन

यस बैंक प्रति निरन्तर रूपमा बिश्वास गरी सौहार्दपूर्ण वातावरणमा कारोवार गर्दै आउनु भएका हाम्रा आदरणीय सम्पूर्ण ग्राहकवर्गहरू प्रति हार्दिक कृतज्ञता ज्ञापन गर्दछौं । ग्राहक महानुभावहरूबाट बैंकलाई प्राप्त हुँदै आएको सकृय सहयोगको उच्च मुल्याङ्कन गर्दै आउँदा दिनहरूमा आफ्ना ग्राहकवर्गहरूलाई थप स्तरीय सेवा प्रदान गर्न हामी कटिबद्ध रहेका छौं ।

बैंक सञ्चालनका लागि आदरणीय शेयरधनी महानुभावहरूले हामीलाई सुम्पनु भएको गहनतम अभिभारालाई इमान्दारीपूर्वक वहन गर्न कटिबद्ध रहेको व्यहोरा अवगत गराउदै यस बैंकको उन्नति र प्रगतिको लागि शेयरधनीहरूबाट प्राप्त निरन्तर सहयोग, समर्थन र

प्रेरणा प्रति कृतज्ञता व्यक्त गर्दै यहाँहरूबाट निरन्तर सहयोग र सद्भाव पाउने विश्वास सहित बैंकको चौतर्फी प्रगतिका निमित्त प्रतिवद्ध रहेको विश्वास दिलाउन चाहन्छौं । बैंकको निरन्तर उन्नति एवं उत्तरोत्तर प्रगति तथा सम्वृद्धिका लागि अभिभावकको रुपमा निरन्तर मार्गदर्शन तथा सदा साथ दिनुहुने आदरणीय शेयरधनी महानुभावहरू तथा नियमनकारी निकायहरू नेपाल सरकार, नेपाल राष्ट्र बैंक, नेपाल धितोपत्र बोर्ड, कम्पनी रजिष्ट्रारको कार्यालयका साथै नेपाल स्टक एक्स्चेन्ज लि., आन्तरिक तथा बाह्य लेखा परिक्षक र अन्य प्रत्यक्ष वा अप्रत्यक्ष सहयोग पुऱ्याउँदै आउनु भएका हाम्रा सहयोगी सम्पूर्ण निकाय तथा महानुभावहरू प्रति हार्दिक कृतज्ञता ज्ञापन गर्दै भविष्यमा पनि यसै गरी यहाँहरूको साथ पाईरहने विश्वास लिएका छौं ।

अन्त्यमा, बैंकको हितको लागि निरन्तर क्रियाशील भई ग्राहकवर्गको सेवामा संलग्न सम्पूर्ण कर्मचारीहरूले यस बैंकको प्रगति हासिल गर्नको लागि गरेको मेहनत र लगनशिलताको लागि विशेष धन्यवाद दिदै यस सञ्चालक समिति आउँदा वर्षहरूमा सबैसँग यस्तै सहयोगको अपेक्षा राख्दछ ।

धन्यवाद ।

सञ्चालक समितिको तर्फबाट

राजेश उपाध्याय
अध्यक्ष

श्याम सुन्दर रंगटा
सञ्चालक

मिति : २०७६ कार्तिक ७ गते

संस्थागत सुशासन सम्बन्धी वार्षिक अनुपालना प्रतिवेदन
(सूचीकृत संगठित संस्थाहरूको संस्थागत सुशासन सम्बन्धी निर्देशिका, २०७४ बमोजिम)

सूचीकृत संगठित संस्थाको नाम	महालक्ष्मी विकास बैंक लिमिटेड
ठेगाना, इमेल र वेबसाइट सहित	अन्नपुर्ण आर्केड-२, दरबारमार्ग, काठमाडौं Email: info@mahalaxmibank.com.np Website: www.mahalaxmibank.com
फोन नं.	०१-४२६८७१९
प्रतिवेदन पेश गरिएको आ.व.	२०७५/७६

१. सञ्चालक समिति सम्बन्धी विवरण

(क) संचालक समितिको अध्यक्षको नाम तथा नियुक्ति मिति :

श्री राजेश उपाध्याय, २०७५/०१/२१

(ख) संस्थाको शेयर संरचना सम्बन्धी विवरण (संस्थापक, सर्वसाधारण तथा अन्य):

क्र.सं.	शेयर संरचना	शेयर संख्या
१	संस्थापक	१५,३७०,०५०
२	सर्वसाधारण	१३,०७४,९६२
३	अन्य	-
	जम्मा	२८,४४५,०१२

(ग) संचालक समिति सम्बन्धी विवरण :

क्र.सं.	सञ्चालक हरूको नाम तथा ठेगाना	प्रतिनिधित्व भएको समुह	शेयर संख्या	नियुक्ति भएको मिति	पद, तथा गोपनियता को शपथ लिएको मिति	संचालक नियुक्ति को तरिका
१	श्री राजेश उपाध्याय	संस्थापक	४०,३१६ (सं) १३,६८३ (सर्व)	२०७५/०१/२१	२०७५/०१/२३	निर्वाचित
२	श्री सञ्जय गिरी	संस्थापक	४,०१,८७४ (सं) ७०,९०५ (सर्व)	२०७५/०१/२१	२०७५/०१/२६	
३	श्री राजेश कुमार रौनियार	संस्थापक	५,४७,४७० (सं)	२०७५/०१/२१	२०७५/०१/२६	
४	श्री श्याम सुन्दर रंगटा	सर्वसाधारण	२,५४२ (सर्व)	२०७५/०१/२१	२०७५/०१/२६	
५	श्री रुपेन्द्र पौडेल	सर्वसाधारण	३,३७७ (सर्व)	२०७५/०१/२१	२०७५/०१/२६	
६	श्री राहुल अग्रवाल	सर्वसाधारण	५३० (सर्व)	२०७५/०१/२१	२०७५/०१/२६	

नोट : पछिल्लो पटक संचालक नियुक्त भएको बारे मिति २०७५/०१/२३ गते नेपाल धितोपत्र बोर्ड लगायत नियमनकारी

निकायलाई जानकारी गराइएको ।

(घ) संचालक समितिको बैठक

■ संचालक समितिको बैठक सञ्चालन सम्बन्धी विवरण :

क्र. सं.	यस आ.व. मा बसेको सञ्चालक समितिको बैठकको मिति	उपस्थित संचालकको संख्या	बैठकको निर्णयमा भिन्न मत राखी हस्ताक्षर गर्ने संचालकको संख्या	गत आ.व. मा बसेको बैठकको मिति
१	२०७५/०४/०९	५	छैन	२०७४/०४/१७
२	२०७५/०४/१४	४	छैन	२०७४/०५/०२
३	२०७५/०४/२८	५	छैन	२०७४/०५/१९
४	२०७५/०५/११	६	छैन	२०७४/०५/२९
५	२०७५/०६/०४	६	छैन	२०७४/०६/०९
६	२०७५/०६/११	६	छैन	२०७४/०६/२९
७	२०७५/०६/१२	६	छैन	२०७४/०७/०१
८	२०७५/०६/१५	६	छैन	२०७४/०७/२०
९	२०७५/०६/२५	६	छैन	२०७४/०७/२४
१०	२०७५/०६/२६	६	छैन	२०७४/०७/२५
११	२०७५/०७/१४	५	छैन	२०७४/०८/०३
१२	२०७५/०७/१९	५	छैन	२०७४/०८/१८
१३	२०७५/०७/२९	६	छैन	२०७४/०८/२७
१४	२०७५/०८/०६	५	छैन	२०७४/०९/०७
१५	२०७५/०८/२०	५	छैन	२०७४/०९/२६
१६	२०७५/०८/२१	५	छैन	२०७४/०९/२८
१७	२०७५/०९/०९	५	छैन	२०७४/१०/१४
१८	२०७५/०९/२०	५	छैन	२०७४/११/०३
१९	२०७५/०९/२३	५	छैन	२०७४/११/२८
२०	२०७५/१०/१४	५	छैन	२०७४/१२/१५
२१	२०७५/१०/२१	५	छैन	२०७४/१२/२९
२२	२०७५/११/०५	४	छैन	२०७५/०१/१४
२३	२०७५/१२/०४	४	छैन	२०७५/०१/२०
२४	२०७५/१२/१२	४	छैन	२०७५/०१/२१
२५	२०७५/१२/१८	५	छैन	२०७५/०१/२६
२६	२०७५/१२/२७	५	छैन	२०७५/०२/२७
२७	२०७६/०१/०३	५	छैन	२०७५/०३/०७
२८	२०७६/०१/२५	५	छैन	२०७५/०३/१८
२९	२०७६/०२/०३	५	छैन	२०७५/०३/२०

३०	२०७६/०२/२४	५	छैन	
३१	२०७६/०२/२७	५	छैन	
३२	२०७६/०२/२९	५	छैन	
३३	२०७६/०३/१३	६	छैन	
३४	२०७६/०३/१९	५	छैन	
३५	२०७६/०३/२७	६	छैन	

- कुनै सञ्चालक समितिको बैठक आवश्यक गणपुरक संख्या नपुगी स्थगित भएको भए सोको विवरण : नभएको
- सञ्चालक समितिको बैठक सम्बन्धी अन्य विवरण :

संचालक समितिको बैठकमा सञ्चालक वा वैकल्पिक सञ्चालक उपस्थित भए-नभएको (नभएको अवस्थामा बैठकको मिति सहित कारण खुलाउने) :	वैकल्पिक सञ्चालक नभएको ।
संचालक समितिको बैठकमा उपस्थित सञ्चालकहरु, छलफल भएको विषय र तत्सम्बन्धमा भएको निर्णयको विवरण (माईन्युट) को छुट्टै अभिलेख राखे नराखेको:	निर्णयको छुट्टै अभिलेख राखेको ।
सञ्चालक समितिको दुई लगातार बसेको बैठकको अधिकतम अन्तर (दिनमा) :	२०७६/०१/०३ देखि २०७६/०१/२५, २२ दिन
संचालक समितिको बैठक भत्ता निर्धारण सम्बन्धमा बसेको वार्षिक साधारण सभाको मिति:	२१/०१/२०७५
सञ्चालक समितिको प्रति बैठक भत्ता रु.	अध्यक्ष रु. ७,५००/- संचालक रु. ७,०००/-
आ.व. को संचालक समितिको कुल बैठक खर्च रु.	रु. १,२७७,५००/-

२. सञ्चालकको आचरण सम्बन्धी तथा अन्य विवरण

सञ्चालकको आचरण सम्बन्धमा सम्बन्धित संस्थाको आचार संहिता भए/नभएको:	भएको			
एकाघर परिवारको एक भन्दा बढी सञ्चालक भए सो सम्बन्धी विवरण:	नभएको			
सञ्चालकहरुको वार्षिक रुपमा सिकाई तथा पुर्नताजगी कार्यक्रम सम्बन्धी विवरण:				
क्र.सं.	विषय	मिति	सहभागी संचालकको संख्या	तालिम संचालन भएको स्थान
१	Orientation Program	२०७५/०४/१४	६	महालक्ष्मी विकास बैंकको कार्यकक्ष
प्रत्येक सञ्चालकले आफू सञ्चालकको पदमा नियुक्त वा मनोनयन भएको पन्ध्र दिनभित्र देहायका कुराको लिखित जानकारी गराएको/नगराएको र नगराएको भए सोको विवरण :				
■ संस्थासँग निज वा निजको एकाघरको परिवारको कुनै किसिमको करार गरेको वा गर्न लागेको भए सो को विवरण,			जानकारी गराएको	
■ निज वा निजको एकाघरको परिवारको कुनै सदस्यले संस्था वा सो संस्थाको मुख्य वा सहायक कम्पनीमा लिएको शेयर वा डिबेन्चरको विवरण,			जानकारी गराएको	
■ निज अन्य कुनै सङ्गठित संस्थाको आधारभूत शेयरधनी वा सञ्चालक रहेको भए त्यसको विवरण,			व्यक्तिगत फाईल अनुसार श्री राजेश उपाध्यायको ICFCPO मा २.२२ % शेयर रहेको ।	

■ निजको एकाघरको परिवारको कुनै सदस्य संस्थामा पदाधिकारी वा कर्मचारीको हैसियतमा काम गरिरहेको भए सोको विवरण ।	पदाधिकारी वा कर्मचारीको हैसियतमा नरहेको ।
सञ्चालकले उस्तै प्रकृतिको उद्देश्य भएको सुचिकृत संस्थाको सञ्चालक, तलबी पदाधिकारी, कार्यकारी प्रमुख वा कर्मचारी भई कार्य गरेको भए सोको विवरण:	नभएको
संचालकहरूलाई नियमन निकाय तथा अन्य निकायहरूबाट कुनै कारवाही गरिएको भए सोको विवरण:	जानकारी नभएको

३. संस्थाको जोखिम व्यवस्थापन तथा आन्तरिक नियन्त्रण प्रणाली सम्बन्धी विवरण

(क) जोखिम व्यवस्थापनको लागि कुनै समिति गठन भए/नभएको गठन नभएको भए सोको कारण: भएको

(ख) जोखिम व्यवस्थापन समितिसम्बन्धी जानकारी:

(अ) समितिको संरचना (संयोजक तथा सदस्यहरूको नाम तथा पद)

क्र.सं.	नाम	पद
१.	श्री सञ्जय गिरी, सञ्चालक	संयोजक
२.	श्री राजेश कुमार रौनियार, सञ्चालक (लेखापरीक्षण समितिका संयोजक)	पदेन सदस्य
३.	श्री रमेश कुमार साह, केन्द्रीय कार्यसञ्चालन प्रमुख	सदस्य
४.	श्री सञ्जीव पन्त, जोखिम व्यवस्थापन प्रमुख	सदस्य सचिव

(आ) समितिको बैठक संख्या : ४

(इ) समितिको कार्य सम्बन्धी छोटो विवरण :

विद्यमान जोखिम पहिचान तथा व्यवस्थापन प्रणालीको पर्याप्तता र उपयुक्तताका सम्बन्धमा सञ्चालक समितिलाई जानकारी गराउने र उपयुक्त प्रणालीको विकासका लागि सुझाव दिने उद्देश्यले जोखिम व्यवस्थापन समिति गठन गरिएको छ । समितिले व्यावसायिक गतिविधिमा निहित जोखिमको स्तर, जोखिम बहन क्षमता, जोखिम व्यवस्थापनका लागि विकास गरेको रणनीति, नीतिगत व्यवस्था र मार्गदर्शनको पुनरावलोकन तथा पर्याप्तताका सम्बन्धमा सञ्चालक समितिमा सुझाव पेश गर्ने गरेको छ । व्यवस्थापनबाट प्राप्त हुने जोखिम व्यवस्थापन प्रतिवेदनको विश्लेषण गरी सञ्चालक समितिमा आवश्यक सुझाव पेश गर्ने गरिएको छ । त्यस्तै, देशको विद्यमान अर्थतन्त्रको अवस्थाको कारणले संस्थामा पर्नसक्ने असरको सम्बन्धमा सञ्चालक समितिमा राय सुझाव पेश गर्ने गरिएको छ ।

(ग) आन्तरिक नियन्त्रण कार्यविधि भए/नभएको:

आन्तरिक नियन्त्रण पद्धतिलाई व्यवस्थित बनाउन संस्थाले विभिन्न कार्यविधीहरू बनाई लागु गरेको छ ।

(घ) आन्तरिक नियन्त्रण प्रणालीको लागि कुनै समिति गठन भए/नभएको गठन नभएको भए सो को कारण: आन्तरिक नियन्त्रण पद्धतिलाई सुदृढ गर्न संस्थामा संचालक तथा व्यवस्थापन स्तरीय विभिन्न समितिहरूको गठन गरिएको छ ।

(ङ) आन्तरिक नियन्त्रण प्रणाली समिति सम्बन्धी विवरण:

(अ) समितिको संरचना (संयोजक तथा सदस्यहरूको नाम तथा पद)

लेखापरीक्षण समिति (संचालक स्तरीय)

क्र.सं.	नाम	पद
१.	श्री राजेश कुमार रौनियार, सञ्चालक	संयोजक
२.	श्री श्याम सुन्दर रंगटा, सञ्चालक	सदस्य
३.	आन्तरिक लेखा परीक्षण विभागका प्रमुख	सदस्य सचिव

समितिको बैठक संख्या: १०

समितिको कार्य सम्बन्धी छोटो विवरण:

संस्थाको समग्र वित्तीय अवस्था, आन्तरिक नियन्त्रण, लेखापरीक्षण योजना र आन्तरिक लेखापरीक्षणमा औल्याइएका विषयहरूमा आवधिक रूपमा समीक्षा गरी आवश्यक सुधारको लागि व्यवस्थापनलाई निर्देशन प्रदान गरेको । बाह्य लेखापरीक्षकले पेश गरेको लेखापरीक्षण प्रतिवेदनमा औल्याइएका बुँदा/कैफियतहरू उपर समीक्षा गरी सुधारात्मक कदम चाल्न व्यवस्थापनलाई निर्देशन प्रदान गरिएको । नेपाल राष्ट्र बैंकबाट निरीक्षण तथा सुपरिवेक्षण गरी प्रतिवेदनमा औल्याइएका कैफियतहरूको कार्यान्वयनको अवस्थाको समीक्षा गर्ने गरिएको तथा समग्रमा सञ्चालक समितिलाई आवश्यक जानकारी तथा सुझाव उपलब्ध गराउने गरिएको ।

■ **कर्मचारी सेवा सुविधा समिति (संचालक स्तरीय)**

क्र.सं.	नाम	पद
१.	श्री रुपेन्द्र पौडेल, सञ्चालक	संयोजक
२.	श्री कृष्णराज लामिछाने, प्रमुख कार्यकारी अधिकृत	सदस्य
३.	लेखा विभागका प्रमुख	सदस्य
४.	मानवश्रोत व्यवस्थापन विभागका प्रमुख	सदस्य सचिव

समितिको बैठक संख्या: ११

समितिको कार्य सम्बन्धी छोटो विवरण:

कर्मचारीहरूको पारिश्रमिक संरचनाको अध्ययन तथा विश्लेषण गरी बजारको पारिश्रमिक संरचनामा आएको परिवर्तनले संस्थामा पार्ने प्रभावका सम्बन्धमा सञ्चालक समिति समक्ष प्रतिवेदन पेश गर्ने गरेको । संस्थाको “पारिश्रमिक निर्धारण नीति” बमोजिम सम्पूर्ण कर्मचारीहरूको पारिश्रमिक वृद्धि गर्न सञ्चालक समितिमा सिफारिस गरिएको । संस्थाका कर्मचारीहरूले सम्पादन गर्नुपर्ने कार्य विवरण, लक्ष्य र प्रगति मूल्याङ्कनका परिसूचकहरू समेत विकास गरी सो बमोजिम निजहरूको कार्यसम्पादन मूल्याङ्कन प्रणालीको पुनरावलोकन गरिएको । जनशक्ति व्यवस्थापन सम्बन्धी कार्यहरू भर्ना, छनौट, नियुक्ति, पदस्थापना, सरुवा, बढुवा, वृत्ति विकास, कार्यसम्पादनमूल्याङ्कन, पुरस्कार तथा सजाय र श्रम सम्बन्ध सम्बन्धी योजना, नीति तथा मापदण्डहरू तयार गरी सञ्चालक समिति समक्ष पेश गर्ने गरिएको ।

■ **सम्पत्ति शुद्धिकरण निवारण सम्बन्धी समिति (संचालक स्तरीय)**

क्र.सं.	नाम	पद
१.	श्री राहुल अग्रवाल, सञ्चालक	संयोजक
२.	श्री रुपेन्द्र पौडेल, सञ्चालक	सदस्य
३.	संचालन विभागको प्रमुख	सदस्य
४.	जोखिम व्यवस्थापन विभागको प्रमुख	सदस्य
५.	अनुपालन विभागका प्रमुख	सदस्य सचिव

समितिको बैठक संख्या: ६

समितिको कार्य सम्बन्धी छोटो विवरणः

सम्पत्ति शुद्धीकरण निवारण सम्बन्धी विद्यमान कानून अनुसार संस्थामा भए गरेको काम कारवाहीहरूको सम्बन्धमा व्यवस्थापनबाट प्राप्त प्रतिवेदन उपर छलफल गरी व्यवस्थापनलाई आवश्यक निर्देशन प्रदान गरेको तथा तत्सम्बन्धमा संचालक समिति समक्ष प्रतिवेदन पेश गर्ने गरेको ।

■ पदपूर्ती समिति (व्यवस्थापन स्तरीय)

क्र.सं.	नाम	पद
१.	श्री सागर शर्मा, वरिष्ठ नायब प्रमुख कार्यकारी अधिकृत	संयोजक
२.	श्री जलज कुमार अधिकारी, सहायक प्रमुख कार्यकारी अधिकृत	सदस्य
३.	श्री दिपान्जली खकुरेल, मानव संसाधन विभाग प्रमुख	सदस्य सचिव

समितिको बैठक संख्या: ४७

समितिको कार्य सम्बन्धी छोटो विवरणः

रिक्त पद पहिचान, भर्ना योजना विकास, उम्मेदवारको समिक्षा, अन्तरवार्ता/लिखित परीक्षा सञ्चालन, योग्य कर्मचारी छनौट, कर्मचारी भर्ना तथा कर्मचारीहरूको कार्यसम्पादन मूल्याङ्कन सम्बन्धी व्यवस्थापन लगायतको कार्य यस समितिले गर्दै आएको छ ।

■ सम्पत्ति दायित्व व्यवस्थापन समिति (व्यवस्थापन स्तरीय)

क्र.सं.	नाम	पद
१.	श्री कृष्णराज लामिछाने, प्रमुख कार्यकारी अधिकृत	संयोजक
२.	श्री सागर शर्मा, वरिष्ठ नायब प्रमुख कार्यकारी अधिकृत	सदस्य
३.	श्री दिपेश लम्साल, नायब प्रमुख कार्यकारी अधिकृत	सदस्य
४.	श्री धुवराज तिवारी, नायब प्रमुख कार्यकारी अधिकृत	सदस्य
५.	श्री जलज कुमार अधिकारी, सहायक प्रमुख कार्यकारी अधिकृत	सदस्य
६.	श्री प्रकाश घिमिरे, बजार व्यवस्थापन तथा विकास प्रमुख	सदस्य
७.	श्री प्रेम प्रसाद रेग्मी, लेखा, वित्तीय तथा कोष प्रमुख	सदस्य सचिव

समितिको बैठक संख्या: १५

समितिको कार्य सम्बन्धी छोटो विवरणः

सम्पत्ति तथा दायित्वको उचित व्यवस्थापन, तरलता व्यवस्थापन, ब्याजदर मूल्याङ्कन र कर्जा तथा निक्षेप परिवर्तनका अध्ययन तथा आवश्यक व्यवस्थापन गर्ने गरेको छ । त्यस्तै लगानीको समिक्षा, लगानीसँग सम्बन्धित उचित निर्णय, अन्तराल विश्लेषण तथा तरलता योजनाको समिक्षा समेत यस समितिले गर्दै आएको छ ।

खरीद समिति (व्यवस्थापन स्तरीय)

क्र.सं.	नाम	पद
१.	श्री सागर शर्मा, वरिष्ठ नायब प्रमुख कार्यकारी अधिकृत	अध्यक्ष
२.	श्री प्रेम प्रसाद रेग्मी, लेखा, वित्तीय तथा कोष प्रमुख	सदस्य
३.	श्री रघु नाथ कोइराला, सामान्य सेवा विभाग प्रमुख	सदस्य सचिव

समितिको कार्य सम्बन्धी छोटो विवरण:

सम्पत्तिको गुणस्तर, मूल्य तथा आर्थिक प्रशासन विनियमावलीमा भएको व्यवस्था बमोजिम संस्थामा खरिद सम्बन्धी आवश्यक कार्यहरु यस समितिले गर्दै आएको छ ।

■ आर्थिक निर्देशन समिति

क्र.सं.	नाम	पद
१.	श्री कृष्णराज लामिछाने, प्रमुख कार्यकारी अधिकृत	संयोजक
२.	श्री सागर शर्मा, वरिष्ठ नायब प्रमुख कार्यकारी अधिकृत	सदस्य
३.	श्री रमेश कुमार साह, केन्द्रीय कार्यसञ्चालन प्रमुख	सदस्य
४.	श्री प्रेम प्रसाद रेग्मी, लेखा, वित्तीय तथा कोष प्रमुख	सदस्य
५.	श्री रघु नाथ कोइराला, सामान्य सेवा विभाग प्रमुख	सदस्य

समितिको बैठक संख्या: १६१

समितिको कार्य सम्बन्धी छोटो विवरण:

यस समितिले सामान्य सेवा विभागले पहिचान गरेको विभिन्न आपूर्तिकर्ता वा सेवा प्रदायकको वस्तु वा सेवाको गुण, लागत प्रभावकारीता, दक्षता, जोखिमस्तर, तथा विश्वसनियताको मूल्यांकन गरी सबैभन्दा उपयुक्त आपूर्तिकर्ता वा सेवा प्रदायकको नाम सिफारिश गर्दछ । बस्तु वा सेवाहरुको प्रभावकारिता, दक्षता र अर्थ व्यवस्था सम्बन्धी मापदण्ड पुरा गरी खरिद भएको सुनिश्चित गर्नका लागि यस समिति सक्रिय रहेको छ ।

(च) आर्थिक प्रशासन विनियमावली भए/नभएको: भएको

४. सूचना तथा जानकारी प्रवाह सम्बन्धी विवरण:

(क) संस्थाले सार्वजनिक गरेको सूचना तथा जानकारी प्रवाहको विवरण:

विषय	माध्यम	सार्वजनिक गरेको मिति
वार्षिक साधारण सभाको सूचना	राष्ट्रिय दैनिक पत्रिका	२०७५/०६/०५, अन्नपूर्ण र २०७५/०६/११, आर्थिक दैनिक
विशेष साधारण सभाको सूचना		आ.व. २०७५/७६ मा विशेष साधारण सभा भएको छैन
वार्षिक प्रतिवेदन	राष्ट्रिय दैनिक पत्रिका	२०७५/०७/१९, अन्नपूर्ण
त्रैमासिक प्रतिवेदन	राष्ट्रिय दैनिक पत्रिका	प्रथम त्रयमास २०७५/०७/२८, अन्नपूर्ण दोश्रो त्रयमास २०७५/१०/२९, अन्नपूर्ण तेश्रो त्रयमास २०७६/०१/३०, कारोवार चौथो त्रयमास २०७६/०४/३०, नागरिक
धितोपत्रको मूल्यमा प्रभाव पार्ने मूल्य संवेदनशील सूचना	पत्राचार (तुरुन्तै)	७ प्रतिशत नगद र ८ प्रतिशत बोनश शेयर प्रदान गर्ने बारे संचालक समितिको निर्णय मिति २०७५/०५/१२ पत्र संख्या २७/७५/७६ पत्रबाट जानकारी गराइएको ।
अन्य	छैन	

(ख) सूचना सार्वजनिक नगरेको वा अन्य कारणले धितोपत्र बोर्ड तथा अन्य निकायबाट कारवाहिमा परेको भए सो सम्बन्धी जानकारी : नपरेको

(ग) पछिल्लो बार्षिक तथा विशेष साधारण सभा सम्पन्न भएको मिति :

वार्षिक साधारण सभा मिति २०७५/०६/२६ मा सम्पन्न भएको तथा विशेष साधारण सभा नभएको ।

५. संस्थागत संरचना र कर्मचारी सम्बन्धी विवरण

(क) कर्मचारीहरूको संरचना, पदपूर्ति, वृत्ति विकास, तालिम, तलब, भत्ता तथा अन्य सुविधा, हाजिर र विदा, आचार संहिता लगायतका कुराहरू समेटिएको कर्मचारी सेवा शर्त विनियमावली / व्यवस्था भए/नभएको: भएको

(ख) सांगठनिक संरचना संलग्न गर्ने : यसैसाथ संलग्न रहेको छ ।

(ग) उच्च व्यवस्थापन तहका कर्मचारीहरूको नाम, शैक्षिक योग्यता तथा अनुभव सम्बन्धी विवरण :

क्र.सं.	नाम	पद	शैक्षिक योग्यता	अनुभव
१	श्री कृष्णराज लामिछाने	प्रमुख कार्यकारी अधिकृत	स्नातकोत्तर (व्यवस्थापन) स्नातक(कानून)	३२ वर्ष
२	श्री सागर शर्मा	बरिष्ठ नायब प्रमुख कार्यकारी अधिकृत	स्नातकोत्तर	१८ वर्ष
३	श्री दिपेश लम्साल	नायब प्रमुख कार्यकारी अधिकृत	स्नातकोत्तर	२१ वर्ष
४	श्री ध्रुवराज तिवारी	नायब प्रमुख कार्यकारी अधिकृत	स्नातकोत्तर	२२ वर्ष
५	श्री जलज कुमार अधिकारी	सहायक प्रमुख कार्यकारी अधिकृत	स्नातकोत्तर	२३ वर्ष

(घ) कर्मचारी सम्बन्धी अन्य विवरण :

संरचना अनुसार कर्मचारी पदपूर्ति गर्ने गरे/नगरेको:	गरेको
नयाँ कर्मचारीहरूको पदपूर्ति गर्दा अपनाएको प्रकृया :	यस बैंकको कर्मचारी सेवा विनियमावलीमा भएको व्यवस्था बमोजिम प्रकृया अपनाई विज्ञापन प्रकाशित गरी वा ट्यालेन्ट हन्ट गरी पदपूर्ति गर्ने गरीएको ।
व्यवस्थापन स्तरका कर्मचारीहरूको संख्या :	३४
कुल कर्मचारीको संख्या :	७७३
कर्मचारीहरूको सक्सेसन प्लान भए/नभएको :	कर्मचारीहरूको सक्सेसन प्लान भएको ।
आ.व. कर्मचारीहरूलाई दिइएको तालिम संख्या तथा सम्मिलित कर्मचारीको संख्या :	तालिम संख्या १०९ सम्मिलित कर्मचारी संख्या १०९२
आ.व. को कर्मचारी तालिम खर्च रु :	रु.९७,३५,१९३
कुल खर्चमा कर्मचारी खर्चको प्रतिशत :	१२.२९%
कुल कर्मचारी खर्चमा कर्मचारी तालिम खर्चको प्रतिशत :	२.४६%

६. संस्थाको लेखा तथा लेखापरीक्षण सम्बन्धी विवरण

(क) लेखा सम्बन्धी विवरण

संस्थाको पछिल्लो आ.व. को वित्तीय विवरण NFRS अनुसार तयार गरे/नगरेको, नगरेको भए सोको कारण:	संस्थाको पछिल्लो वित्तीय विवरण ने.रा.बैंकको निर्देशन तथा NFRS दुवैको आधारमा तयार गरिएको ।
संचालक समितिबाट पछिल्लो वित्तीय विवरण स्वीकृत भएको मिति:	२०७५/०५/११
त्रैमासिक वित्तीय विवरण प्रकाशन गरेको मिति:	२०७५/०४/१०
अन्तिम लेखापरीक्षण सम्पन्न भएको मिति:	२०७५/०४/२३
साधारण सभाबाट वित्तीय विवरण स्वीकृत भएको मिति:	२०७५/०६/२६
संस्थाको आन्तरिक लेखा परीक्षण सम्बन्धी विवरण : (अ) आन्तरिक रूपमा लेखा परीक्षण गर्ने गरिएको वा वाह्य विज्ञ नियुक्त गर्ने गरिएको (आ) वाह्य विज्ञ नियुक्त गरिएको भए सोको विवरण (इ) आन्तरिक लेखापरीक्षण कति अवधिको गर्ने गरिएको (त्रैमासिक, चौमासिक वा अर्धवार्षिक)	(अ) वाह्य विज्ञ नियुक्त गर्ने गरिएको (आ) श्री आर.पि.बि एण्ड एशोसिएट्स, चार्टर्ड एकाउन्टेन्ट्स (इ) त्रैमासिक

(ख) लेखापरीक्षण समिति सम्बन्धी विवरण

संयोजक तथा सदस्यहरूको नाम, पद तथा योग्यता :	क्र.सं.	नाम	पद	योग्यता
	१	श्री राजेश कुमार रौनियार	संयोजक	एम.बि.ए.
	२	श्री श्याम सुन्दर रंगटा	सदस्य	एस.एल.सी
	३	श्री सन्तोष कुमार गौतम	सदस्य सचिव	स्नातकोत्तर

बैठक बसेको मिति तथा उपस्थित सदस्य संख्या :	क्र.सं.	मिति	उपस्थित सदस्य संख्या
	१	२०७५/०५/०७	२
	२	२०७५/०६/०४	२
	३	२०७५/०६/२३	२
	४	२०७५/०८/०६	३
	५	२०७५/०९/२३	३
	६	२०७५/१०/०१	२
	७	२०७५/११/२८	३
	८	२०७५/१२/१७	२
	९	२०७६/०१/११	३
	१०	२०७६/०२/२९	३

प्रति बैठक भत्ता रु. :	संयोजक- रु. ७,०००/- सदस्य - रु. ६,५००/-
लेखापरीक्षण समितिले आफ्नो काम कारवाहीको प्रतिवेदन संचालक समितिमा पेश गरेको मिति: लेखापरीक्षण समितिको बैठकबाट भएको प्रत्येक निर्णयको प्रतिवेदन संचालक समितिमा प्रस्तुत गर्ने गरिएको।	

७. अन्य विवरण

संस्थाले संचालक तथा निजको एकाघरको परिवारको वित्तीय स्वार्थ भएको व्यक्ति, बैङ्क तथा वित्तीय संस्थाबाट ऋण वा सापटी वा अन्य कुनै रुपमा रकम लिए/नलिएको	संस्थाको संचालक तथा कार्यकारिणी स्तरका कर्मचारी हरूको यस संस्थामा क्रमशः रु. ५३ लाख ४४ हजार तथा ४७ लाख ४४ हजार निक्षेप दायित्व बाहेक अन्य कुनै ऋण वा सापटी रहेको छैन।
प्रचलित कानून बमोजिम कम्पनीको संचालक, शेयरधनी, कर्मचारी, सल्लाहकार, परामर्शदाताको हैसियतमा पाउने सुविधा वा लाभ बाहेक सूचिकृत सङ्गठित संस्थाको वित्तीय स्वार्थ भएको कुनै व्यक्ति, फर्म, कम्पनी, कर्मचारी, सल्लाहकार वा परामर्शदाताले संस्थाको कुनै सम्पत्ति कुनै किसिमले भोगचलन गरे/नगरेको	नगरेको
नियमकारी निकायले इजाजतपत्र जारी गर्दा तोकेको शर्तहरूको पालना भए/नभएको	भएको
नियमकारी निकायले संस्थाको नियमन निरीक्षण वा सुपरीवेक्षण गर्दा संस्थालाई दिइएको निर्देशन पालना भए/नभएको	भएको

संस्था वा संचालक विरुद्ध अदालतमा कुनै मुद्दा चलिरहेको भए सोको विवरण बैंकका सञ्चालकहरु विरुद्ध यस बैंकको काम कारवाहीका सम्बन्धमा कुनै मुद्दा चलिरहेको छैन । यस बैंक पक्ष विपक्ष भई २०७६/३/३१ सम्म निम्न अदालतमा विभिन्न मुद्दाहरु चलिरहेका छन ।

क्र.सं.	अदालतको नाम	मुद्दा संख्या
१	सर्वोच्च अदालत	१०
२	उच्च अदालत पाटन	८
३	उपत्यका जिल्ला अदालत	१०
४	सरकार वादी	१
५	उपत्यका वाहिर	१२
६	ऋण असुली न्यायाधिकरण	४४

परिपालन अधिकृतको नाम : श्री सन्तोष कुमार गौतम
पद : वरिष्ठ प्रबन्धक
मिति : २०७६/०७/०६
संस्थाको छाप :
प्रतिवेदन संचालक समितिबाट स्वीकृत मिति : २०७६/०७/०७
लेखा परिक्षकबाट प्रमाणित मिति : २०७६/०७/०८

धितोपत्र दर्ता तथा निष्काशन नियमावली २०७३ को नियम २६(२) सँग सम्बन्धित थप विवरणहरूः

१. सञ्चालक समितिको प्रतिवेदन
यसै वार्षिक प्रतिवेदनमा संलग्न गरिएको ।
२. लेखापरीक्षकको प्रतिवेदन
यसै वार्षिक प्रतिवेदनमा संलग्न गरिएको ।
३. लेखापरीक्षण भएको वित्तीय विवरण
यसै वार्षिक प्रतिवेदनमा संलग्न गरिएको ।
४. कानूनी कारवाही सम्बन्धी विवरण :
 - (क) त्रैमासिक अवधिमा संगठित संस्थाले वा संस्थाको विरुद्ध कुनै मुद्दा दायर भएको भए :
ब्यावसायिक कारोवारको सिलसिलामा दायर भएका मुद्दा वाहेक अन्य कुनै उल्लेखनीय मुद्दा नरहेको ।
 - (ख) संगठित संस्थाको संस्थापक वा संचालकले वा संस्थापक वा संचालकको विरुद्ध प्रचलित नियमको अवज्ञा वा फौजदारी अपराध गरेको सम्बन्धमा कुनै मुद्दा दायर गरेको वा भएको भएः
प्रतिवेदन अवधिमा यस सम्बन्धमा कम्पनीलाई कुनै सूचना तथा जानकारी प्राप्त नभएको ।
 - (ग) कुनै संस्थापक वा संचालक विरुद्ध आर्थिक अपराध गरेको सम्बन्धमा कुनै मुद्दा दायर भएको भए : यस सम्बन्धमा कम्पनीलाई कुनै जानकारी प्राप्त नभएको ।
५. वित्तीय संस्थाको शेयर कारोवार सम्बन्धी विश्लेषण
 - (क) धितोपत्र बजारमा भएको संगठित संस्थाको शेयरको कारोवार सम्बन्धमा व्यवस्थापनको धारणा :
नेपाल धितोपत्र बोर्ड र नेपाल स्टक एक्सचेन्जको सुपरिवेक्षणमा सञ्चालित शेयर कारोवारको मूल्य माग र आपूर्तिको सिद्धान्तआधारित हुने भएकोले यस सम्बन्धमा कम्पनीको कुनै धारणा नरहेको ।
 - (ख) गत वर्षको प्रत्येक त्रैमासिक अवधिमा बैंकको शेयरको अधिकतम, न्यूनतम र अन्तिम मूल्यका साथै कुल कारोवार शेयर सङ्ख्या तथा कारोवार सङ्ख्या :
आ.व ०७५/०७६ मा कम्पनीको शेयरको अधिकतम, न्यूनतम, अन्तिम मूल्य, कारोवार भएको कुल दिन तथा कारोवार सङ्ख्याको विवरण देहाय बमोजिम रहेको छ ।

त्रयमास	अधिकतम मूल्य रु	न्यूनतम मूल्य रु	अन्तिम मूल्य रु	कुल कारोबार दिन	कुल कारोबार संख्या	कुल कारोबार रकम
प्रथम त्रयमास	२०७	१७१	१७४	६२	६१५,१०२	११६,९९५,०२३
दोस्रो त्रयमास	१८३	१६३	१६७	६०	१८२,६३५	३१,५१४,५१६
तेस्रो त्रयमास	१७५	१५५	१७२	६०	३८४,५९६	६४,३९१,१४२
चौथो त्रयमास	१९८	१९४	१९५	६४	५११९०३	९८,९१०,८६१

६. समस्या र चुनौती

(क) आन्तरिक समस्या तथा चुनौती :

- कारोबार तथा शाखाहरू वृद्धि सँगसँगै सञ्चालन जोखिम ब्यवस्थापन चुनौतिपूर्ण हुनु,
- शाखा विस्तार तथा नयाँ सेवा शुरु गर्नको लागि आवश्यक दक्ष जनशक्तिको अभाव,
- बैंक बाट प्रदान गरिने दीर्घकालीन, मध्यकालीन, चालु पुँजी जस्ता कोषमा आधारित कर्जा तथा गैह्रकोषीय सेवाहरू उपलब्ध गराउँदा हुन सक्ने सम्भावित जोखिमहरू,
- बढ्दो सञ्चालन लागत र जनशक्ति ब्यवस्थापन,
- निक्षेप तथा कर्जा लगानी व्याज दरमा हुने परिवर्तनबाट असर पर्ने जोखिमहरू,
- समयमा कर्जा असुली नभै उत्पन्न हुने आर्थिक जोखिमहरू,
- Banking Software मा प्राविधिक गडबडीले हुन सक्ने समस्या एबूम जोखिम,

(ख) बाह्य समस्या तथा चुनौती :

- नेपाल राष्ट्र बैंक तथा नेपाल सरकारले जारी गर्ने नीति, निर्देशन तथा कानूनहरूमा हुने परिवर्तनले उत्पन्न हुन सक्ने सम्भावित जोखिमबाट हुने चुनौती,
- सीमित लगानी क्षेत्रमा भएको प्रतिस्पर्धा,
- लगानी मैत्री वातावरणको अभाव,
- देशको आर्थिक अवस्थामा आउने उतारचढावबाट उत्पन्न हुन सक्ने जोखिमबाट हुने चुनौती,
- बैकिङ्ग क्षेत्रमा समय समयमा हुने तरलताको समस्या, कर्जा लगानीका अवसरहरू घट्टै जानु तथा बढ्दो जोखिमको अवस्था,

(ग) समस्या तथा चुनौती समाधान गर्न ब्यवस्थापनले अवलम्बन गरेको रणनीति :

- कम लागतको निक्षेप र बृहद सञ्जाल मार्फत व्यापार व्यवसाय वृद्धि गर्ने उद्देश्यले गरिएको शाखा विस्तार अभियान,
- रेमिट्यान्स प्रबर्द्धन,
- कर्जा लगानी प्रदान गर्दा विस्तृत अध्ययन गर्ने गरिएको,
- बैंक को नीति नियम तथा आन्तरिक नियन्त्रण प्रणाली चुस्त दुरुस्त राखिएको,
- भविष्यमा हुन सक्ने जोखिमबाट बच्न कर्मचारीहरूलाई आवश्यक तालिम दिने गरिएको
- कम्पनीको Banking Software मा हुन सक्ने प्राविधिक गडबडीबाट बच्न आवश्यक Back-up राख्ने गरिएको,
- कर्जा तथा सापट र लगानी खराब भई हुन सक्ने जोखिमबाट बच्नका लागि आवश्यक जोखिम कोषको व्यवस्था गरिएको,
- लगानीका नयाँ स्रोतहरू पहिचान गर्ने र बजारको अवस्था अनुसार ब्याजदर अन्तर कायम गर्ने,
- जोखिम ब्यवस्थापनमा सुदृढीकरण तथा लगानी ब्यवस्थापन गर्ने,
- चालु सेवाहरूका साथै नयाँ तथा आकर्षक सेवाहरूको सुरुवात गर्ने,
- त्यस्का लागि अल्पकालीन एवम दीर्घकालीन रणनीति तथा कर्जा लगानीको सुरक्षित क्षेत्र पहिचान गरी कर्जा लगानी तथा न्यून ब्याजदरमा निक्षेप परिचालन गर्नु,
- सम्पत्ति तथा दायित्वको उचित ब्यवस्थापन,
- सञ्चालन खर्चको नियमित अनुगमन एवम् विश्लेषण गर्ने गरिएको,
- नयाँ बैंक तथा वित्तीय संस्थाहरूको शाखा विस्तार सँगै दक्ष जनशक्तिको अभाव देखापरेको परिप्रेक्ष्यमा बैंक वाट त्यस्ता दक्ष तथा योग्य कर्मचारीहरूको वहिर्गमनलाई रोक्न आवश्यक नीति तर्जुमा गरिनेछ ।

७. संस्थागत सुशासन

- ने.रा.बैंक तथा अन्य नियमन निकायबाट जारी गरीएको निर्देशन, परिपत्रको पुर्ण परिपालना गर्ने गरिएको,
- कम्पनीको आन्तरिक नियन्त्रण प्रणालीलाई ब्यवस्थित गर्न आन्तरिक लेखापरीक्षक नियुक्त गर्नुको साथै लेखापरीक्षण विभागलाई समेत गठन गरिएको,
- कम्पनीको आवश्यकताअनुसार विभिन्न समितिहरू गठन गरिएको,
- सञ्चालक समितिको बैठक र विभिन्न समितिहरूको बैठक, ब्यवस्थापन समितिको बैठक नियमित रूपमा हुने गरेको,
- कम्पनीमा संस्थागत सुशासन कायम राख्न सञ्चालक समिति तथा ब्यवस्थापन कटिबद्ध रहेको,
- सम्पत्ति तथा दायित्व र जोखिम ब्यवस्थापनलाई कडाइका साथ पालना गर्ने गरिएको,
- Corporate Governance Policy सञ्चालक समितिबाट पारित भइ लागु गरेको ।

८. धितोपत्र निष्काशन निर्देशिका २०६५ को दफा २८ अनुसार विवरणपत्रमा प्रक्षेपण गरिएका विवरणहरू मध्ये बीस प्रतिशत वा सो भन्दा बढीले फरक परेका विवरणहरू : यसै प्रतिवेदनमा संलग्न रहेको ।

९. नियम २६ को उपनियम (५) संग सम्बन्धित विशेष घटना वा परिस्थिति सम्बन्धी विवरण

यस विषयमा सञ्चालक समितिको प्रतिवेदन तथा संस्थागत सुशासन सम्बन्धि वार्षिक अनुपालना प्रतिवेदनमा उल्लेख गरिएको छ ।

कम्पनी ऐन २०६३ को दफा १०९ उपदफा ४ बमोजिमको अतिरिक्त विवरण

१. विगत वर्षको कारोबारको सिंहावलोकन : सञ्चालक समितिको प्रतिवेदनमा विस्तृत रूपमा उल्लेख गरिएको छ ।
२. राष्ट्रिय तथा अन्तर्राष्ट्रिय परिस्थितिबाट कम्पनीको कारोबारलाई कुनै असर परेको भए सो असर सञ्चालक समितिको प्रतिवेदनमा विस्तृत रूपमा उल्लेख गरिएको छ ।
३. प्रतिवेदन तयार भएको मितिसम्म चालू वर्षको उपलब्धि र भविष्यमा गर्नु पर्ने कुराको सम्बन्धमा सञ्चालक समितिको धारणा : यस आर्थिक वर्षको पहिलो ३ महिना सम्म बैंक को कारोवार स्थिति निम्न बमोजिम भएको अवगत गराउँदछु ।

रु. दश लाखमा

सि.नं	शीर्षक	२०७६ आश्विन मसान्त सम्म
१	निक्षेप दायित्व	३३,९८८
२	कर्जा, सापटी तथा अधिविकर्ष (कुल)	२८,९८५

बैंक को उत्तरोत्तर प्रगतिका लागि भविष्यमा बैंक ले गर्नु पर्ने कामको सम्बन्धमा सञ्चालक समितिको धारणा सञ्चालक समितिको प्रतिवेदनमा विस्तृत रूपमा उल्लेख गरिएको छ ।

४. कम्पनीको औद्योगिक वा व्यावसायिक सम्बन्ध :

कम्पनीले आफ्नो कारोवारसँग सम्बन्धित ग्राहकहरू, व्यावसायिक एवं औद्योगिक प्रतिष्ठान, सङ्घ संस्थाहरू तथा विभिन्न निकायहरूसँग सुमधुर तथा व्यावसायिक सम्बन्ध कायम गर्दै आएको छ । यो बैंक डेभलपमेण्ट बैंकर्स एसोशियसन, नेपाल उद्योग बाणिज्य महासंघको सदस्य रहेको छ । कम्पनीको औद्योगिक, व्यावसायिक एवं सामाजिक सम्बन्धहरू आगामी दिनमा अझै विस्तार गर्दै लाने र यसलाई आफ्नो हित प्रवर्द्धन र कारोबार विस्तारको लागि समेत उपयोग गरिनेछ ।

५. सञ्चालक समितिमा भएको हेरफेर र सोको कारण : यस सम्बन्धमा सञ्चालक समितिको प्रतिवेदनमा उल्लेख गरिएको छ ।

६. कारोबारलाई असर पार्ने मुख्य कुराहरू : यस सम्बन्धमा सञ्चालक समितिको प्रतिवेदनमा उल्लेख गरिएको छ ।

७. लेखापरीक्षण प्रतिवेदनमा कुनै कैफियत उल्लेख भएको भए सो उपर सञ्चालक समितिको प्रतिक्रिया:

यस सम्बन्धमा सञ्चालक समितिको प्रतिवेदनमा उल्लेख गरिएको छ । बैंक को आ.व.२०७५/७६ को वित्तीय विवरण नेपाल राष्ट्र बैंक बाट मिति २०७६/०७/०७ मा स्वीकृत हुँदा दिइएको निर्देशन यसै प्रतिवेदनको पछिल्लो पृष्ठमा समावेश गरिएको छ ।

८. लाभांश बाँडफाँड गर्न सिफारिस गरिएको रकम :

यस सम्बन्धमा सञ्चालक समितिको प्रतिवेदनमा उल्लेख गरिएको छ ।

९. सेयर जफत भएको भए जफत भएको शेयर संख्या, त्यस्तो शेयरको अन्तिम मूल्य, त्यस्तो सेयर जफत हुनुभन्दा अगावै सो बापत कम्पनीले प्राप्त गरेको जम्मा रकम र त्यस्तो सेयर जफत भएपछि सो सेयर बिक्री गरी कम्पनीले प्राप्त गरेको रकम तथा जफत भएको सेयरबापत रकम फिर्ता गरेको भए सोको विवरण :

प्रतिवेदनको अवधिमा शेयर जफत गरिएको छैन ।

१०. विगत आर्थिक वर्षमा कम्पनी र यसको सहायक कम्पनीको कारोबारको प्रगति र सो आर्थिक वर्षको अन्तमा रहेको स्थितिको पुनरावलोकन :

कम्पनीले गरेको प्रगतिका बारेमा यसै प्रतिवेदनको विभिन्न बुँदाहरूमा प्रस्तुत गरिसकेका छौं । कम्पनीको कुनै पनि सहायक कम्पनी रहेको छैन ।

११. कम्पनी तथा त्यसको सहायक कम्पनीले आर्थिक वर्षमा सम्पन्न गरेको प्रमुख कारोबारहरू र सो अवधिमा कम्पनीको कारोबार मा आएको कुनै महत्वपूर्ण परिवर्तन :

आ.व २०७५/०७६ को अन्तमा बैंक ले सम्पन्न गरेको प्रमुख कारोबार र कारोबारमा आएको परिवर्तन संलग्न वासलात, नाफा/नोक्सान विवरण, नगद प्रवाह विवरण तथा लेखा सम्बन्धी विवरणले प्रष्ट पार्दछन् ।

१२. विगत आर्थिक वर्षमा कम्पनीको आधारभूत सेयरधनीहरूले कम्पनीलाई उपलब्ध गराएको जानकारी :

यस्तो कुनै जानकारी प्राप्त नभएको साथै आधारभूत सेयरधनीहरूको विवरण पछाडि पृष्ठमा उल्लेख गरिएको छ ।

१३. विगत आर्थिक वर्षमा कम्पनीका सञ्चालक तथा पदाधिकारीहरूले लिएको सेयरको स्वामित्वको विवरण र कम्पनीको सेयर कारोबारमा निजहरू संलग्न रहेको भए सो सम्बन्धमा निजहरूबाट कम्पनीले प्राप्त गरेको जानकारी :
सञ्चालकहरूले लिएको सेयर स्वामित्वको विवरण निम्न बमोजिम रहेको छ । सेयर कारोबारमा सञ्चालक तथा व्यवस्थापन संलग्न छैनन् । कर्मचारीहरूलाई छुट्टाइएको सेयर बाहेक पदाधिकारीले यस कम्पनीको सेयर लिएका छैनन ।

क्र.सं	सञ्चालकको, नाम, ठेगाना	ठेगाना	प्रतिनिधित्व	शेयर संख्या
१	श्री राजेश उपाध्याय	चण्डोल, काठमाडौं	संस्थापक	४०,३१६
			सर्वसाधारण	१३,६८३
२	श्री संजय गिरी	बीरगंज १२, पर्सा	संस्थापक	४०१,८७४
			सर्वसाधारण	७०,९०५
३	श्री राजेश कुमार रौनियार	काठमाडौं वडा नं. ३३	संस्थापक	५,०६,९१८
४	श्री श्याम सुन्दर रंगटा	पर्सा ४, विरगंज	सर्वसाधारण	२,३५४
५	श्री रुपेन्द्र पौडेल	किर्तीपुर १, काठमाडौं	सर्वसाधारण	३,१२७
६	श्री राहुल अग्रवाल	सिद्धार्थनगर ४, रुपन्देही	सर्वसाधारण	४९१

१४. विगत आर्थिक वर्षमा कम्पनीसँग सम्बन्धित सम्भौताहरूमा कुनै सञ्चालक तथा निजको नजिकको नातेदारको व्यक्तिगत स्वार्थको बारेमा उपलब्ध गराइएको जानकारीको व्यहोरा : यस्तो कुनै कारोबारका बारेमा जानकारी प्राप्त नभएको ।

१५. कम्पनीले आफ्नो शेयर आफैले खरिद गरेको भए त्यसरी आफ्नो शेयर खरिद गर्नुको कारण, त्यस्तो शेयरको सङ्ख्या र अन्तिम मूल्य तथा त्यसरी शेयर खरिद गरेबापत कम्पनीले भुक्तानी गरेको रकम : कम्पनीले आफ्नो शेयर आफैले खरिद गरेको छैन ।

१६. आन्तरिक नियन्त्रण प्रणाली भए वा नभएको र भएको भए सोको विस्तृत विवरण

यस सम्बन्धमा सञ्चालक समितिको प्रतिवेदनमा विस्तृत विवरण उल्लेख गरिएको छ ।

१७. विगत आर्थिक वर्षको कुल व्यवस्थापन खर्चको विवरण : बैंकको समीक्षा अवधिको व्यवस्थापन खर्चहरूको विवरण देहाय बमोजिम रहेको छ :

रु. हजारमा

क्र.सं.	आर्थिक वर्ष	कर्मचारी खर्च	अन्य संचालन खर्च
१.	२०७५/०७६	३९५,९६०	२९४,५८३

बैंकको कुल व्यवस्थापन खर्चको विस्तृत विवरण बैंक को आर्थिक विवरणको अनुसूची ४.३६ र ४.३७ मा उल्लेख गरिएको छ ।

१८. लेखापरीक्षण समितिका सदस्यहरूको नामावली, निजहरूले प्राप्त गरेको पारिश्रमिक, भत्ता तथा सुविधा, सो समितिले गरेको काम कारबाहीको विवरण र सो समितिले कुनै सुझाव दिएको भए सोको विवरण:-
देहाय बमोजिमका पदाधिकारी रहेको लेखापरीक्षण समिति क्रियाशील रहेको छ ।

सञ्चालक श्री राजेश कुमार रौनियार संयोजक

सञ्चालक श्री श्याम सुन्दर रंगटा सदस्य

आन्तरिक लेखापरीक्षण विभाग प्रमुख सदस्य सचिव

पारिश्रमिक : समितिको संयोजकलाई रु. ७,०००/- र सदस्यलाई रु. ६,५००/- भत्ता मात्र प्रदान गरिएको र सो बाहेक अन्य कुनै पनि सुविधा प्रदान गरिएको छैन । आन्तरिक लेखापरीक्षणको कार्य गर्ने सदस्य सचिवलाई भत्ता तथा कुनै सुविधा प्रदान गरिएको छैन ।

सुझाव: समितिले बैंक को वित्तीय स्थिति, आन्तरिक नियन्त्रण प्रणाली, विभिन्न कानूनी निर्देशिकाहरूको अनुपालन तथा जोखिम न्यूनीकरणका सम्बन्धमा व्यवस्थापनलाई निर्देशन र सुझाव दिनुका साथै सञ्चालक समितिलाई जानकारी प्रदान गरेको छ ।

१९. सञ्चालक, प्रबन्ध सञ्चालक, कार्यकारी प्रमुख, कम्पनीका आधारभूत सेयरधनी वा निजको नजिकका नातेदार वा निज संलग्न रहेको फर्म, कम्पनी वा संगठित संस्थाले कम्पनीलाई कुनै रकम बुझाउन बाँकी भए सो कुरा नभएको ।

२०. सञ्चालक, प्रबन्ध सञ्चालक, कार्यकारी प्रमुख तथा पदाधिकारीहरूलाई भुक्तानी गरिएको पारिश्रमिक, भत्ता तथा सुविधाको रकम :

(क) अध्यक्ष तथा सञ्चालक :

सञ्चालक समितिका अध्यक्ष तथा सञ्चालकहरूलाई प्रबन्धपत्र तथा नियमावलीमा उल्लेख भए बमोजिम अध्यक्षलाई रु.७,५००/- र सञ्चालकलाई रु.७,०००/- (कर सहित) प्रति बैठक भत्ता प्रदान गरिएको र सो बाहेक मासिक टेलिफोन सेवा र पत्र पत्रिका सुबिधा प्रदान गरिएको छ ।

आ.व. २०७५/०७६ मा बैठक भत्ता बापत सञ्चालकहरूलाई जम्मा रु. १,४९४,०००/- खर्च भएको छ ।

कार्यकारी प्रमुख तथा पदाधिकारीहरूलाई भुक्तानी गरिएको पारिश्रमिक, भत्ता तथा सुविधाको रकम :

रु. हजारमा

क्र.सं	सुविधा	प्रमुख कार्यकारी अधिकृत	व्यवस्थापनका अन्य पदाधिकारीहरू
१	तलब	५,०८२	२२,६७४.८१
२	संचय कोष	५०८.२	२,२६७.४८
३	भत्ता	२,७९३	१९,५९१.२२
४	दर्शन भत्ता	६०५	३,०१०.४७
जम्मा : तलब तथा भत्ता		८,९८८.२०	४७,५४३.९८

उपरोक्त बाहेक प्रमुख कार्यकारी अधिकृतलाई निम्न बमोजिमका सुविधा प्रदान गरिएको थियो :

क) बोनस ऐन अनुसारको बोनस सुविधा ।

ख) बैंक को नियमानुसारको औषधि खर्च, दुर्घटना बीमा ।

ग) बैंक को नियमानुसार सवारी साधन, इन्धन खर्च तथा मोबाइल खर्च सुविधा ।

२१. शेयरधनीहरूले बुझिलिन बाँकी रहेको लाभांशको रकम

संस्थाको नाम	रकम (रु.)
साविक यती फाइनेन्स लि.	१०८,१५३
साविक भ्याली फाइनेन्स लि.	४५२,७१६
साविक महालक्ष्मी फाइनेन्स लि.	४४२७५२१
साविक सिद्धार्थ फाइनेन्स लि.	७२१,६६५
साविक मालिका विकास बैंक लि.	३,५४८,३८८
आर्थिक वर्ष २०७३/०७४ को	३९,२१३,८४१
आर्थिक वर्ष २०७४/०७५ को	३७,०३६,९६५
जम्मा	८५,५०९,२४९

२२. दफा १४१ बमोजिम सम्पत्ति खरिद वा बिक्री गरेको कुराको विवरण :

प्रतिवेदन अर्वाधिमा कम्पनीलाई आवश्यक पर्ने आफ्नो सम्पत्तिहरू (परिवहन, कार्यालय सामान, पुँजिगत निर्माण, लिजहोल्ड सम्पत्ति) तथा बिक्रीको विवरण संलग्न वासलातको अनुसूची १३ र १४ रहेको छ ।

२३. दफा १७५ बमोजिम सम्बद्ध कम्पनीबीच भएको कारोबारको विवरण : यस बैंक को कुनै सहायक, मुख्य, अन्य सम्बद्ध कम्पनी नभएको ।

२४. यस ऐन तथा प्रचलित कानूनबमोजिम सञ्चालक समितिको प्रतिवेदनमा खुलाउनु पर्ने अन्य कुनै कुरा

यस विषयसँग सम्बन्धित सञ्चालक समितिको प्रतिवेदनमा विस्तृत रूपमा खुलाइ सकिएको छ ।

२५. अन्य आवश्यक कुराहरू :

नभएको ।

PKF T. R. Upadhy & Co.

PKF

INDEPENDENT AUDITOR'S REPORT

To the Shareholders of Mahalaxmi Bikas Bank Limited

Report on the Audit of the Financial Statements

Opinion

We have audited the financial statements of Mahalaxmi Bikas Bank Limited (referred to as the "Bank"), which comprise the statement of financial position as at 31 Ashad 2076 (16 July 2019), and the statement of profit or loss, statement of comprehensive income, statement of cash flows, statement of changes in equity for the year then ended and notes to the financial statements, including summary of significant accounting policies.

In our opinion, the accompanying financial statements present fairly, in all material respects, the financial position of the Bank as at 31 Ashad 2076 (16 July 2019), its financial performance and its cash flows for the year then ended in accordance with Nepal Financial Reporting Standards (NFRSs).

Basis for Opinion

We conducted our audit in accordance with Nepal Standards on Auditing (NSAs). Our responsibilities under those standards are further described in the Auditor's Responsibilities for the Audit of the Financial Statements section of our report. We are independent of the Bank in accordance with ICAN's Handbook of Code of Ethics for Professional Accountants, and we have fulfilled our other ethical responsibilities in accordance with the ICAN's Handbook of Code of Ethics for Professional Accountants. We believe that the audit evidence we have obtained is sufficient and appropriate to provide a basis for our opinion.

Responsibilities of Management and Those Charged with Governance for the Financial Statements

Management is responsible for the preparation and fair presentation of the financial statements in accordance with NFRSs, and for such internal control as management determines is necessary to enable the preparation of financial statements that are free from material misstatement, whether due to fraud or error.

In preparing the financial statements, management is responsible for assessing the Bank's ability to continue as a going concern, disclosing, as applicable, matters related to going concern and using the going concern basis of accounting unless management either intends to liquidate the Bank or to cease operations, or has no realistic alternative but to do so.

Those charged with governance are responsible for overseeing the Bank's financial reporting process.

Auditor's Responsibility for Audit of the Financial Statements

Our objectives are to obtain reasonable assurance about whether the financial statements as a whole are free from material misstatement, whether due to fraud or error, and to issue an auditor's report that includes our opinion. Reasonable assurance is a high level of assurance, but is not a guarantee that an audit conducted in accordance with NSAs will always detect a material misstatement when it exists. Misstatements can arise from fraud or error and are considered material if, individually or in the aggregate, they could reasonably be expected to influence the economic decisions of users taken on the basis of these financial statements.

124, Lal Colony Marg, Lal Durbar, Kathmandu, Nepal
Tel: +977 01 4410927, +977 01 4420026, Fax: +977 014413307 pkf.trunco.com.np



PKF T. R. Upadhy & Co. is a member of the PKF international Limited network of legally independent firms and does not accept any responsibility or liability for the actions or inactions of any other individual member or firms.

As part of an audit in accordance with NSAs, we exercise professional judgment and maintain professional skepticism throughout the audit. We also:

- Identify and assess the risks of material misstatement of the financial statements, whether due to fraud or error, design and perform audit procedures responsive to those risks, and obtain audit evidence that is sufficient and appropriate to provide a basis for our opinion. The risk of not detecting a material misstatement resulting from fraud is higher than for one resulting from error, as fraud may involve collusion, forgery, intentional omissions, misrepresentations, or the override of internal control.
- Obtain an understanding of internal control relevant to the audit in order to design audit procedures that are appropriate in the circumstances, but not for the purpose of expressing an opinion on the effectiveness of the Bank's internal control.
- Evaluate the appropriateness of accounting policies used and the reasonableness of accounting estimates and related disclosures made by management.
- Conclude on the appropriateness of management's use of the going concern basis of accounting and, based on the audit evidence obtained, whether a material uncertainty exists related to events or conditions that may cast significant doubt on the Bank's ability to continue as a going concern. If we conclude that a material uncertainty exists, we are required to draw attention in our auditor's report to the related disclosures in the financial statements or, if such disclosures are inadequate, to modify our opinion. Our conclusions are based on the audit evidence obtained up to the date of our auditor's report. However, future events or conditions may cause the Bank to cease to continue as a going concern.

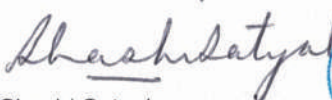
We communicate with those charged with governance regarding, among other matters, the planned scope and timing of the audit and significant audit findings, including any significant deficiencies in internal control that we identify during our audit.

Report on the Other Legal and Regulatory Requirements`

We have obtained information and explanations asked for, which, to the best of our knowledge and belief, were necessary for the purpose of our audit. In our opinion, statement of financial position, statement of profit or loss, statement of comprehensive income, statement of changes in equity and statement of cash flows, have been prepared in accordance with the requirements of the Companies Act, 2063 and are in agreement with the books of account maintained by the Bank; and proper books of account as required by law maintained by the Bank including relevant records relating to preparation of the aforesaid financial statements have been kept so far as it appears from our examination of those books and records of the Bank.

In our opinion, so far as appeared from our examination of the books, the Bank has maintained adequate capital funds and adequate provisions for possible impairment of assets in accordance with the directives of Nepal Rastra Bank.

To the best of our information and according to explanations given to us and so far appeared from our examination of the books of account of the Bank, we have not come across cases where Board of Directors or any employees of the Bank have acted contrary to the provisions of law relating to the accounts, or committed any misappropriation or caused loss or damage to the Bank and violated any directives of Nepal Rastra Bank or acted in a manner to jeopardize the interest and security of the Bank, its depositors and investors.


Shashi Satyal
Partner



PKF T R Upadhyaya & Co.
Chartered Accountants

महालक्ष्मी विकास बैंक लिमिटेड
वित्तीय अवस्थाको विवरण
२०७६ साल आषाढ मसान्त

(रकम रू.मा)

	नोट	यस वर्ष	गत वर्ष
सम्पत्ति			
नगद तथा नगद समान	४.१	६,४०५,०५७,२२७	७,०७०,८९६,३५०
नेपाल राष्ट्र बैंकमा रहेको मौज्जात	४.२	१,१८९,४२२,०२७	१,३५२,२३४,०७५
बैंक तथा वित्तीय संस्थामा रहेको मौज्जात	४.३	-	-
व्युत्पन्न वित्तीय उपकरण	४.४	-	-
अन्य व्यापारिक सम्पत्तिहरू	४.५	३४०,८३५,२०८	३३१,७९३,२४३
बैंक तथा वित्तीय संस्थालाई कर्जा तथा सापट	४.६	८४२,१५१,९०७	७१६,४८४,७२२
ग्राहकलाई कर्जा सापटी	४.७	२६,१५७,१९६,४०१	२०,४४३,५९५,५५५
सुरक्षणपत्रमा लगानी	४.८	२,१५७,३३४,०८०	१,४२१,४११,६२१
यस आ.व. को कर सम्पत्ति	४.९	५४,०४९,२४७	५४,८६४,४८२
सहायक कम्पनीमा लगानी	४.१०	-	-
सम्बद्ध कम्पनीमा लगानी	४.११	४,७३३,९००	२,२३३,९००
सम्पत्तिमा लगानी	४.१२	३८६,७७४,६७८	३७३,१६४,८२५
सम्पत्ति तथा उपकरण	४.१३	३१८,५३७,०६७	२४४,७६०,३५३
ख्याति तथा अमूर्त सम्पत्ति	४.१४	३,७३५,४५९	५,३५०,११३
स्थगन कर सम्पत्ति	४.१५	-	-
अन्य सम्पत्तिहरू	४.१६	६५,८९९,०५८	१७६,३७२,९१४
जम्मा सम्पत्तिहरू		३७,९२५,७२६,२६९	३२,९९३,९६२,९५३
	नोट	यस वर्ष	गत वर्ष
दायित्वहरू			
बैंक तथा वित्तीय संस्थालाई तिर्न बाँकी	४.१७	१,९६३,१०२,४१०	५२४,९३१,३४४
नेपाल राष्ट्र बैंकलाई तिर्न बाँकी	४.१८	६६,२०९,३०२	-
व्युत्पन्न वित्तीय उपकरण	४.१९	-	-
ग्राहकबाट निक्षेप	४.२०	३०,५९१,११०,८१०	२६,७५१,९१३,११८
तिर्न बाँकी सापटी	४.२१	-	-
यस आ.व. को कर दायित्व	४.२२	-	-
व्यवस्थाहरू	४.२३	३४,२३०,२४२	१८,७१७,८१३
स्थगन कर दायित्व	४.२४	५३,५८९,११६	१०९,२९६,७२८
अन्य दायित्वहरू	४.२५	५४८,२००,२९०	५८९,३२२,४६८
जारी गरिएको ऋण पत्र	४.२६	-	-
सुरक्षण नराखिएको सहायक आवधिक दायित्व	४.२७	-	-
जम्मा दायित्वहरू		३३,२५६,४४२,९७०	२७,९९४,९८९,४७९
इक्विटी			
सेयर पूँजी	४.२८	२,८४४,५०१,२३०	२,६३३,७९७,४४४

सेयर प्रिमियम		-	-
संचित मुनाफा		५१०,३९०,०३४	७२४,७७६,८४४
जगेडा कोष	४.२७	१,३१४,३९२,८२८	८४०,४०६,३९५
शेयर धनीहरूलाई बाँडफाँड योग्य पूँजी		४,६६९,२८४,०९९	४,९९८,९८०,६८३
गैर नियन्त्रण स्वार्थ		-	-
कुल पूँजी		४,६६९,२८४,०९९	४,९९८,९८०,६८३
कुल दायित्व तथा पूँजी		३७,९२५,७२६,२६९	३२,९९३,९६२,९५३
सम्भावित दायित्व र प्रतिबद्धता	४.२८	१,३१९,६११,०७३	१,०२३,४५४,८०१
प्रति सेयर खुद सम्पत्ति मुल्य		१६४.१५	१५९.४३

राजेश उपाध्याय
अध्यक्ष

संजय गिरी
संचालक

राजेश कुमार रौनियार
संचालक

श्याम सुन्दर रूंगटा
संचालक

आजको मितिको संलग्न
प्रतिवेदन अनुसार

रूपेन्द्र पौडेल
संचालक

राहुल अग्रवाल
संचालक

कृष्णराज लामिछाने
प्रमुख कार्यकारी अधिकृत

प्रेम प्रसाद रेग्मी
प्रमुख (लेखा तथा वित्त विभाग)

शशि सत्याल, एफ.सि.ए.
साभेदार
टि.आर.उपाध्याय एण्ड क.
चार्टर्ड एकाउन्टेन्ट्स

मिति : ०३/१०/२०१९

स्थान : काठमाडौं

महालक्ष्मी विकास बैंक लिमिटेड
नाफा वा नोक्सान विवरण

२०७५ श्रावण १ गतेदेखि २०७६ आषाढ मसान्तसम्मको

(रकम रु.मा)

	नोट	यस वर्ष	गत वर्ष
व्याज आमदानी	४.२९	३,८०५,९७२,३३३	३,२१३,४०८,५०८
व्याज खर्च	४.३०	२,३७९,९००,४९९	२,१२१,०८३,५४४
खुद व्याज आमदानी		१,४२६,०७१,८३४	१,०९२,३२४,९६४
शुल्क तथा कमिशन आमदानी	४.३१	२२८,७२६,१५८	१५२,३५३,८५२
शुल्क तथा कमिशन खर्च	४.३२	५,५१४,१९७	३,०६३,५२१
खुद शुल्क तथा कमिशन आमदानी		२२३,२११,९६२	१४९,२९०,३३१
खुद व्याज, शुल्क तथा कमिशन आमदानी		१,६४९,२८३,७९५	१,२४१,६७५,२९५
खुद व्यापारिक आमदानी	४.३३	-	-
अन्य संचालन आमदानी	४.३४	४६,७९५,५६६	७५,४३१,७०१
कुल संचालन आमदानी		१,६९६,०७९,३६२	१,३१७,०४६,९९६
कर्जा तथा अन्य नोक्सानीको जोखिम व्यवस्था / (फिर्ता)	४.३५	(३४,१४१,६१९)	(३३,८८८,५७२)
खुद संचालन आमदानी		१,७३०,२२०,९८१	१,३५०,९३५,५६८
संचालन खर्च		७९०,९८०,८५९	६२३,१४७,८२२
कर्मचारी खर्च	४.३६	४९६,३९७,३४०	३७४,१४७,१७२
अन्य संचालन खर्च	४.३७	२४१,६०१,०८८	२०१,९२८,६७९
हासकट्टि र परिशोधन	४.३८	५२,९८२,४३०	४७,०७१,९७१
संचालन नाफा		९३९,२४०,१२२	७२७,७८७,७४६
गैर संचालन आमदानी	४.३९	११,३१५,८२८	४,६८७,६५२
गैर संचालन खर्च	४.४०	४६,६२३,१७६	१६,३७९,६८०
आयकर अधिको नाफा		९०३,९३२,७७४	७१६,०९५,७१८
आयकर खर्च	४.४१	२४६,१६०,२२१	१९५,१९२,५७८
चालु आयकर		३००,५३७,८३६	२०७,२८०,२७२
स्थगन कर आमदानी / खर्च		(५४,३७७,६१६)	(१२,०८७,६९४)
यस वर्षको नाफा		६५७,७७२,५५४	५२०,९०३,१४०
खुद नाफा / (नोक्सान)मा हिस्सा:			
बैंकको शेयरधनी		६५७,७७२,५५४	५२०,९०३,१४०
गैर नियन्त्रित स्वार्थ		-	-
यस वर्षको मुनाफा		६५७,७७२,५५४	५२०,९०३,१४०
प्रति सेयर आमदानी			
प्रति सेयर आधारभूत आमदानी (BEPS)		२३.१२	१९.७८
प्रति सेयर डाइल्यूटेड आमदानी (DEPS)		२३.१२	१९.७८

राजेश उपाध्याय
अध्यक्ष

संजय गिरी
संचालक

राजेश कुमार रौनियार
संचालक

श्याम सुन्दर रूंगटा
संचालक

आजको मितिको संलग्न
प्रतिवेदन अनुसार

रूपेन्द्र पौडेल
संचालक

राहुल अग्रवाल
संचालक

कृष्णराज लामिछाने
प्रमुख कार्यकारी अधिकृत

प्रेम प्रसाद रेग्मी
प्रमुख (लेखा तथा वित्त विभाग)

शशि सत्याल, एफ.सि.ए.
साभेदार

टि.आर.उपाध्याय एण्ड क.
चार्टर्ड एकाउन्टेन्ट्स

मिति : ०३/१०/२०१९

स्थान : काठमाडौं

महालक्ष्मी विकास बैंक लिमिटेड

अन्य विस्तृत आम्दानीको विवरण

२०७५ श्रावण १ गतेदेखि २०७६ आषाढ मसान्तसम्मको

(रकम रु.मा)

	यस वर्ष	गत वर्ष
यस वर्षको नाफा	६५७,७७२,५५४	५२०,९०३,१४०
आयकर पछिको अन्य विस्तृत आम्दानी	-	-
क) नाफा/(नोक्सान) मा पुनःवर्गिकरण नगरिने वुँदाहरू	-	-
फेयर भ्याल्युमा मुल्याङ्कन गरिएका इक्विटी उपकरणको लगानीबाट भएका नाफा/(नोक्सान)	-	-
पुनर्मुल्याङ्कनबाट भएको नाफा/(नोक्सान)	-	-
परिभाषित लाभ योजनाबाट विमाङ्किक नाफा/(नोक्सान)	(४,४३३,३२०)	१५,१७९,५६०
माथि उल्लेख गरिएका वुँदाको आयकर	१,३२९,९९६	(४,५५३,८६८)
नाफा/(नोक्सान) मा पुनः वर्गिकरण नगरिने अन्य खुद विस्तृत आम्दानी	(३,१०३,३२४)	१०,६२५,६९२
ख) नाफा/(नोक्सान)मा पुनःवर्गिकरण गरिएका वा गर्न सकिने वुँदाहरू	-	-
नगद प्रवाहको हेजिङबाट गरिएको नाफा/(नोक्सान)	-	-
विदेशी विनिमय संचालनको वित्तीय सम्पत्ति विनिमयबाट भएको सटही नाफा/(नोक्सान)	-	-
माथि उल्लेख गरिएका वुँदाको आयकर	-	-
नाफा/(नोक्सान) मा पुनः वर्गिकरण गरिएका वा गर्न सकिने अन्य खुद विस्तृत आम्दानी	-	-
ग) इक्विटी तरिकाबाट लेखांकन गरिएको सम्बद्ध संस्थाको अन्य विस्तृत आम्दानीमा हिस्सा	-	-
यस वर्षको आयकर पछिको अन्य विस्तृत आम्दानी	(३,१०३,३२४)	१०,६२५,६९२
कुल विस्तृत आम्दानी	६५४,६६९,२३०	५३१,५२८,८३२
कुल विस्तृत आम्दानीको वाँडफाँड		
बैंकको इक्विटी शेयर धनी	६५४,६६९,२३०	५३१,५२८,८३२
गैर नियन्त्रित स्वार्थ	-	-
यस वर्षको जम्मा विस्तृत आम्दानी	६५४,६६९,२३०	५३१,५२८,८३२

आजको मितिको संलग्न
प्रतिवेदन अनुसार

शशि सत्याल, एफ.सि.ए.
साभेदार

टि.आर.उपाध्याय एण्ड क.
चार्टर्ड एकाउन्टेन्ट्स

राजेश उपाध्याय
अध्यक्ष

संजय गिरी
संचालक

राजेश कुमार रौनियार
संचालक

श्याम सुन्दर रूंगटा
संचालक

रूपेन्द्र पौडेल
संचालक

राहुल अग्रवाल
संचालक

कृष्णराज लामिछाने
प्रमुख कार्यकारी अधिकृत

प्रेम प्रसाद रेग्मी
प्रमुख (लेखा तथा वित्त विभाग)

मिति : ०३/१०/२०१९

स्थान : काठमाडौं

महालक्ष्मी विकास बैंक लिमिटेड

इक्विटीमा भएको परिवर्तनको विवरण

२०७५ श्रावण १ गतेदेखि २०७६ आषाढ मसान्तसम्मको

बैंकको शेयरधनीका निमित्त

(रकम रू.मा)

	सेयर पुँजी	सेयर प्रिमियम	साधारण जगेडा	स्टडी घटबढ कोष	निधमलकारी जगेडा	फेयर भ्याल्यु जगेडा	पूर्णव्याकन जगेडा	संचित नाफा	अन्य जगेडा				जम्मा	गैर नियन्त्रित व्याज	कुल इक्विटी
									कर्मचारी दक्षता अभिवृद्धि कोष	लगावी समायोजन कोष	सामाजिक उत्तरदायित्व कोष	स्थगत कर जगेडा			
श्रावण १, २०७४ सालको मौज्जात समायोजन	२,६३३,७९७,४४४	-	६७७,२९६,३१८	२०३,२७१	-	-	-	५५५,७९४,१४२	९५९,३७५	४,३९४,७६६	७,३३१,२७४	६४,८८८,६६५,२०४	३,९४४,६६५,२०४	-	३,९४४,६६५,२०४
श्रावण १, २०७४ सालको समायोजित मौज्जात यस वर्षको विस्तृत आदानी	२,६३३,७९७,४४४	-	६७७,२९६,३१८	२०३,२७१	-	-	-	५५५,७९४,१४२	९५९,३७५	४,३९४,७६६	७,३३१,२७४	६४,८८८,६६५,२०४	३,९४४,६६५,२०४	-	३,९४४,६६५,२०४
यस वर्षको नाफा एनएफआरएस (NFRS) बाबोजिम	-	-	-	-	-	-	-	-	-	-	-	-	-	-	-
यस वर्षको आयकर पछि अन्य विस्तृत आदानी	-	-	-	-	-	-	-	-	-	-	-	-	-	-	-
फेयर भ्याल्यूमा मापन गर्दा इक्विटी उपकरणको लगानीमा लाभ/ (नोक्सान)	-	-	-	-	-	-	-	५२०,९०३,१४०	-	-	-	-	५२०,९०३,१४०	-	५२०,९०३,१४०
पूर्णव्याकनमा लाभ/ (नोक्सान)	-	-	-	-	-	-	-	-	-	-	-	-	-	-	-
परिभाषित लाभ योजनाबाट विमाङ्कित नाफा/ (नोक्सान)	-	-	-	-	-	-	-	-	-	-	-	-	-	-	-
नाद प्रारम्भको हेजबाट भएको नाफा/ (नोक्सान)	-	-	-	-	-	-	-	१०,६२५,६९२	-	-	-	-	१०,६२५,६९२	-	१०,६२५,६९२
विनिमय लाभ/ (नोक्सान) (अन्तर्राष्ट्रिय Operation को वित्तीय सम्पत्ति स्थान्तरण गर्दा)	-	-	-	-	-	-	-	-	-	-	-	-	-	-	-
आर्थिक बर्षको कूल विस्तृत आदानी	-	-	-	-	-	-	-	-	-	-	-	-	-	-	-
आर्थिक बर्षमा जगेडा कोषमा स्थानान्तरण	-	-	१०१,४१९,४३५	-	-	-	-	(१०१,४१९,४३५)	-	-	-	-	-	-	-
आर्थिक बर्षमा जगेडा कोषबाट स्थानान्तरण	-	-	-	-	-	-	-	-	-	-	-	-	-	-	-
इक्विटीमा प्रत्यक्ष लेखांकन हुने स्वामित्वकर्तासंगको कारोबार	-	-	-	-	-	-	-	-	-	-	-	-	-	-	-
सेयर निष्काशन	-	-	-	-	-	-	-	-	-	-	-	-	-	-	-
सेयरमा आधारित भुक्तानी	-	-	-	-	-	-	-	-	-	-	-	-	-	-	-
इक्विटीधारकलाई लाभंश	-	-	-	-	-	-	-	-	-	-	-	-	-	-	-
बोनस सेयर जारी	-	-	-	-	-	-	-	-	-	-	-	-	-	-	-

नगद लाभांश भुक्तानी										(२३७,०४९,७७०)	-	(२३७,०४९,७७०)	-	(२,३४४,६४०)
अन्य														
विनिमय घटकको कोष														
स्थानमा नभएको														
स्थानमा रहेको														
लगानी समायोजनले स्थानमा नभएको														
पारेको प्रभाव														
लगानी समायोजन कोष														
कर्मचारी दक्षता अभिवृद्धि कोष														
लगानी समायोजनको फिर्ता														
सामाजिक उत्तरदायित्व कोषको उपयोग														
सामाजिक उत्तरदायित्व कोष														
कुल योगदान र वितरण	२,६३३,७९७,४४४													
आषाढ २०, २०७४ सम्मको मौज्जात	२,६३३,७९७,४४४													
साउन १, २०७४ सम्मको मौज्जात	२,६३३,७९७,४४४													
समायोजन														
साउन १, २०७४ सम्मको समायोजित मौज्जात	२,६३३,७९७,४४४													
अर्थिक बर्षको विस्तृत आम्दानी														
अर्थिक बर्षको नाफा														
यस बाहेक आयकर पछिको अन्य विस्तृत आम्दानी														
फेयर भ्याल्युमा मापन गर्दा इन्विन्डो														
उपकरणको लगानीमा लाभ/ (नोक्सान)														
पुनर्मुल्यांकनमा लाभ/ (नोक्सान)														
परिभाषित लाभ योजनाबाट विमाङ्कित														
नाफा/ (नोक्सान)														
नगद प्रवाहको हेजबाट भएको नाफा/ (नोक्सान)														
विनिमय लाभ/ (नोक्सान) (अन्तर्राष्ट्रिय Operation को विनिमय समीति सम्बन्धमा गरी)														
अर्थिक बर्षको कुल विस्तृत आम्दानी														
NFRS अनुसार पछिल्लो आर्थिक बर्षको														
असर्लाह जोडा कोषमा स्थानान्तरण														
फेयर भ्याल्यु जोडा														
गैर बैकिङ सम्पत्तिमा ब्यवस्था														
प्राप्त हुन बाँकी ब्याज														

विभाषिक नोक्सान जगेडा	-	-	-	-	-	-	-	-	-	-	-	-	-	-	-	-	-	-	-	-		
अर्थिक वर्षमा जगेडा कोषमा स्थानान्तरण	-	-	-	-	-	-	-	-	-	-	-	-	-	-	-	-	-	-	-	-	-	
साधारण जगेडामा स्थानान्तरण	१३९,५५४,५११	-	-	-	-	-	-	-	-	-	-	-	-	-	-	-	-	-	-	-	-	
गैर बैकिङ्ग सम्पत्तिमा ब्यबस्था	-	-	-	१३,८३२,११५	-	-	-	-	-	-	-	-	-	-	-	-	-	-	-	-	-	
प्राप्त हुन बाँकी ब्याज	-	-	-	३६,८६३,८०४	-	-	-	-	-	-	-	-	-	-	-	-	-	-	-	-	-	
विनिमय घटकको कोष	-	-	-	४३९,६८५	-	-	-	-	-	-	-	-	-	-	-	-	-	-	-	-	-	
फेयर ध्यात्वु जोडा	-	-	-	-	-	२,८०३,९९५	-	-	-	-	-	-	-	-	-	-	-	-	-	-	-	
सामाजिक उत्तरदायित्व कोष	-	-	-	-	-	-	-	-	-	-	-	-	-	-	-	-	-	-	-	-	-	
अर्थिक वर्षमा जगेडा कोषबाट स्थानान्तरण	-	-	-	-	-	-	-	-	-	-	-	-	-	-	-	-	-	-	-	-	-	
प्राप्त हुन बाँकी ब्याज	-	-	-	(११,८८,९११)	-	-	-	-	-	-	-	-	-	-	-	-	-	-	-	-	-	
फेयर ध्यात्वु जोडा	-	-	-	-	-	-	-	-	-	-	-	-	-	-	-	-	-	-	-	-	-	
विभाषिक नोक्सान जगेडा	-	-	-	-	-	-	-	-	-	-	-	-	-	-	-	-	-	-	-	-	-	
स्थान कर जगेडा	-	-	-	-	-	-	-	-	-	-	-	-	-	-	-	-	-	-	-	-	(४३,४०३,९९९)	
लगानी समायोजन कोष	-	-	-	-	-	-	-	-	-	-	-	-	-	-	-	-	-	-	-	-	-	
सामाजिक उत्तरदायित्व कोषको उपयोग	-	-	-	-	-	-	-	-	-	-	-	-	-	-	-	-	-	-	-	-	-	
इन्विस्टीमा प्रत्यक्ष लेखाकल हुने	-	-	-	-	-	-	-	-	-	-	-	-	-	-	-	-	-	-	-	-	-	
स्वास्थ्यकर्तासंगको कारोबार	-	-	-	-	-	-	-	-	-	-	-	-	-	-	-	-	-	-	-	-	-	
सेयर निकाशन	-	-	-	-	-	-	-	-	-	-	-	-	-	-	-	-	-	-	-	-	-	
सेयमा आधारित भुक्तानी	-	-	-	-	-	-	-	-	-	-	-	-	-	-	-	-	-	-	-	-	-	
इन्विस्टीधारकलाई लाभश	-	-	-	-	-	-	-	-	-	-	-	-	-	-	-	-	-	-	-	-	-	
बोनस सेयर जारी	२१०,७०३,७८६	-	-	-	-	-	-	-	-	-	-	-	-	-	-	-	-	-	-	-	-	
नागद लाभश भुक्तानी	-	-	-	-	-	-	-	-	-	-	-	-	-	-	-	-	-	-	-	-	-	
अन्य	-	-	-	-	-	-	-	-	-	-	-	-	-	-	-	-	-	-	-	-	-	
कुल योगदान र वितरण	२,८४४,५०९,३३०	-	९१०,२७०,३६४	३०३,३३०,९१५	१७,०२५,९२०	-	-	-	-	-	-	-	-	-	-	-	-	-	-	-	-	-
आषाढ २१, २०७६ सम्मको मौज्जाद	२,८४४,५०९,३३०	-	९१०,२७०,३६४	३०३,३३०,९१५	१७,०२५,९२०	-	-	-	-	-	-	-	-	-	-	-	-	-	-	-	-	-

राजेश उपाध्याय	संजय गिरी	राजेश कुमार रौनियार	श्याम सुन्दर रूंगटा	रूपेन्द्र पौडेल	राहुल अग्रवाल	आजको मितिको संलान
अध्यक्ष	संचालक	संचालक	संचालक	संचालक	संचालक	प्रतिवेदन अनुसारा
कृष्णराज लामिछाने	प्रेम प्रसाद रेग्मी	प्रमुख (लेखा तथा वित्त विभाग)				शशि सत्याल, एफ.सि.ए. साम्भेदार
प्रमुख कार्यकारी अधिकृत						टि.आर.उपाध्याय एण्ड क. चार्टर्ड एकाउन्टेन्ट्स

मिति : ०३/१०/२०१९
स्थान : काठमाडौं

महालक्ष्मी विकास बैंक लिमिटेड

नगद प्रवाह विवरण

२०७५ श्रावण १ गतेदेखि २०७६ आषाढ मसान्तसम्मको

(रकम रू.मा)

	यस वर्ष	गत वर्ष
कारोवार संचालनबाट नगद प्रवाह		
व्याज आमदानी	३,७७७,०३४,५३५	३,२१३,४०८,५०८
शुल्क तथा अन्य आमदानी	२२८,७२६,१५८	१५५,०९१,३५८
लाभांश आमदानी	८,१९१,४६९	२३,०६७,०५२
अन्य संचालन आमदानी	६४,५८२,२२५	५४,३१४,७९४
व्याज खर्च भुक्तानी	२,३४८,५४२,६२३	२,१२१,०८३,५४४
कमिशन तथा शुल्क खर्च	५,५१४,१९७	३,३२१,९६६
कर्मचारीलाई भुक्तानी	४२९,३९९,६८६	३७४,१४७,१७२
अन्य खर्च	२२८,२९९,०३६	३०९,३८५,०५६
संचालन सम्पत्ती र दायित्वको गतिविधी अघिको संचालन नगद प्रवाह	१,०६६,७७८,८४५	६३७,९४३,९७४
संचालन सम्पत्तिमा कमि/(वृद्धि)		
नेपाल राष्ट्र बैंकमा रहेको मौज्दात	१६२,८१२,०४८	२२५,४४९,८०३
बैंक तथा वित्तीय संस्थाहरुमा रहेको मौज्दात	-	-
अन्य व्यापारिक सम्पत्ति	(९,०४१,९६५)	-
बैंक तथा वित्तीय संस्थाहरुलाई दिइएको कर्जा तथा सापटी	(१२५,६६७,१८६)	-
ग्राहकलाई दिइएको कर्जा तथा सापटी	(५,७६८,२९७,८१५)	(८८६,३०२,१०५)
अन्य सम्पत्ति	१११,४४५,२७८	(२०,९६८,२१९)
	(५,६२८,७४९,६४०)	(६८१,८२०,५२९)
संचालन दायित्वमा (कमि)/वृद्धि		
बैंक तथा वित्तीय संस्थाहरुलाई तिर्न बाँकी रकम	१,४३८,१७१,०६६	३०५,७०४,४९२
नेपाल राष्ट्र बैंकलाई तिर्न बाँकी रकम	६६,२०९,३०२	-
निक्षेप दायित्व	३,८३९,१९७,६९२	२,१४०,२३१,५९२
तिर्न बाँकी कर्जा	-	-
अन्य दायित्व	(१९२,६३२,६३६)	९५,०१७
	५,१५०,९४५,४२४	२,४४६,०३९,१०९
आयकर अघिको संचालन गतिविधीबाट खुद नगद प्रवाह	५८८,९७४,६२९	२,४०२,९५४,५५४
आयकर भुक्तानी	३००,५३७,८३६	२७५,८४०,७१५
संचालन गतिविधीबाट खुद नगद प्रवाह	२८८,४३६,७९२	२,१२६,३१३,८३९
लगानी कारोवारमा नगद प्रवाह		
सुरक्षणपत्र लगानी खरिद	(७६४,९५१,२३४)	(६१९,३४४,२७१)
सुरक्षणपत्र लगानी बिक्रीबाट प्राप्त	-	-
स्थिर सम्पत्तिको खरिद	(१३०,३०३,८०१)	४४,६६४,९६४
स्थिर सम्पत्तिको बिक्रीबाट प्राप्त	५,३५७,०६२	-

अमूर्त सम्पत्तिको खरिद	(१९७,७५१)	-
अमूर्त सम्पत्तिको विक्रीबाट प्राप्त	-	-
लगानी सम्पत्तिको खरिद	-	-
लगानी सम्पत्तिको विक्रीबाट प्राप्त	१२०,१८५,६३०	-
प्राप्त व्याज आम्दानी	-	-
लाभांश प्राप्त	-	-
लगानी कारोवारमा प्रयोग भएको खुद नगद	(७६९,९१०,०९४)	(५७४,६७९,३०७)
वित्तीय श्रोत कारोवारबाट नगद प्रवाह		
ऋणपत्र निष्काशनबाट प्राप्त	-	-
ऋणपत्रको भुक्तानी	-	-
असुरक्षित दायित्वको निष्काशनबाट प्राप्त	-	-
असुरक्षित दायित्वमा भएको भुक्तानी	-	-
शेयर निष्काशनबाट प्राप्त	-	-
लाभांश भुक्तानी	(१८४,३६५,८२१)	(२३७,०४१,७७०)
व्याज भुक्तानी	-	-
अन्य प्राप्त/भुक्तानी	-	-
वित्तीय श्रोत कारोवारबाट खुद नगद प्रवाह	(१८४,३६५,८२१)	(२३७,०४१,७७०)
नगद तथा नगद समानमा भएको खुद (घट)/बढ	(६६५,८३९,१२३)	१,३१४,५९२,७६२
नगद तथा नगद समानको श्रावण १, २०७५ मा रहेको मौज्जात	७,०७०,८९६,३५०	५,७५६,३०३,५८८
नगद तथा बैंक मौज्जातको विनिमय दरमा भएको फरक बाट आम्दानी/(खर्च)	-	-
नगद तथा नगद समानको आषाढ ३१, २०७६ मा रहेको मौज्जात	६,४०५,०५७,२२७	७,०७०,८९६,३५०

राजेश उपाध्याय
अध्यक्ष

संजय गिरी
संचालक

राजेश कुमार रौनियार
संचालक

श्याम सुन्दर रूंगटा
संचालक

आजको मितिको संलग्न
प्रतिवेदन अनुसार

रूपेन्द्र पौडेल
संचालक

राहुल अग्रवाल
संचालक

कृष्णराज लामिछाने
प्रमुख कार्यकारी अधिकृत

प्रेम प्रसाद रेग्मी
प्रमुख (लेखा तथा वित्त विभाग)

शशि सत्याल, एफ.सि.ए.
साभेदार

टि.आर.उपाध्याय एण्ड क.
चार्टर्ड एकाउन्टेन्ट्स

मिति : ०३/१०/२०१९

स्थान : काठमाडौं

महालक्ष्मी विकास बैंक लिमिटेड

प्रमुख लेखा नीतिहरू

(२०७५ श्रावण १ गते देखि २०७६ आषाढ मसान्त सम्म)

१. संगठनात्मक जानकारी

महालक्ष्मी विकास बैंक लि. नेपालमा स्थापित सिमित दायित्व भएको कम्पनी हो। यस बैंकको रजिष्टर्ड कार्यालयको ठेगाना पो.ब.नं १२७११ दरबारमार्ग, काठमाडौं नेपाल रहेको छ। साथै यो बैंक नेपाल धितोपत्र बजार लिमिटेडमा MLBL कोड को रूपमा सूचीकृत छ। यस महालक्ष्मी विकास बैंक लिमिटेडले नेपाल राष्ट्र बैंकको राष्ट्रियस्तरको “ख” वर्गको इजाजतपत्र अनुसार नेपाल राष्ट्र बैंकको कोड १२००९००० द्वारा नेपाल भरी बैकिङ्ग सेवा संचालन गर्दै आएको छ।

२. लेखाङ्कनको आधार तथा अनुपालना

बैंकको वित्तीय विवरणहरू नेपाल लेखामान बोर्डद्वारा जारी गरिएको र नेपाल चार्टर्ड एकाउन्टेन्ट्स संस्थाबाट घोषणा गरिएको नेपाल वित्तीय प्रतिवेदनमान (NFRS) पालना गरि नेपाल राष्ट्र बैंकबाट जारी ढाँचामा तयार गरिएको छ।

बैंकको वित्तीय विवरणमा वित्तीय अवस्थाको विवरण (वासलात), नाफा/नोक्सानको विवरण तथा अन्य विस्तृत आमदानीको विवरण, इक्विटीमा भएको परिवर्तन सम्बन्धि विवरण, नगद प्रवाहको विवरण र लेखाङ्कनका टिप्पणीहरू सम्मिलित छन्।

२.१ तयारीको आधार:

संग्लन वित्तीय विवरणहरू अन्यथा उल्लेख भएका अवस्थाहरूमा बाहेक नेपाल लेखामान बोर्डद्वारा जारी गरिएका लेखानीतिहरू (नेपाल लेखामान मानक तथा नेपाल वित्तीय रिपोर्टिङ मानक), बैंक तथा वित्तीय संस्था सम्बन्धी ऐन २०७३ का व्यवस्थाहरू, कम्पनी ऐन २०६३, नेपाल राष्ट्र बैंकबाट जारी निर्देशनहरूको अधिनमा रहि नेपाल धितोपत्र बोर्डबाट जारी निर्देशिका तथा विनियमावली बमोजिम उल्लेख गर्नु पर्ने विवरणहरू प्रस्तुत गरि तयार पारिएका छन्।

२.२ वित्तीय विवरणको स्वीकृति

प्रमुख लेखा निति तथा खुलासा सहितको वित्तीय विवरण सञ्चालक समितिको मिति २०७६/०६/१६ गते बसेको ४३९औं बैठक नं. बाट स्वीकार तथा स्वीकृत गरेको छ। बैंकको वित्तीय विवरण तयारीको जिम्मेवारी सञ्चालक समितिले वहन गर्नेछ। सो स्वीकृत वित्तीय विवरण शेयरधनी बाट स्वीकृत गर्नको लागि आगामी वार्षिक साधारण सभा समक्ष सिफारिस गरिएको छ।

२.३ कार्यात्मक र प्रस्तुतीकरण मुद्रा (Functional & Presentation Currency)

वित्तीय विवरणहरू नेपाली रुपैयाँमा प्रस्तुत गरिएको छ जुन बैंकको कार्यात्मक मुद्रा पनि हो। अन्यथा उल्लेख गरिए बाहेक अंकहरूलाई निकटतम रुपैयाँमा परिणत गरी देखाइएको छ।

२.४ महत्वपूर्ण लेखांकन निर्णय र अनुमान

नेपाल वित्तीय प्रतिवेदनमान (NFRS) बमोजिम वित्तीय विवरण तयार गर्दा बैंक व्यवस्थापनलाई निश्चित निर्णय, अनुमान र धारणाहरू बनाउन आवश्यक छ। यसले बैंकको मूनाफा, वित्तीय स्थितिको विवरण र वार्षिक प्रतिवेदनमा प्रस्तुत गरिएका अन्य जानकारीहरूलाई समेत असर गर्न सक्दछ। यी अनुमानहरू उपलब्ध जानकारी र बैंक व्यवस्थापनको स्वविवेकमा आधारित हुन्छन्। वास्तविक परिमाणहरू मुल्याङ्कन गरे भन्दा फरक पर्न सक्दछन् र कहिलेकाँही यस्ता भिन्नताहरू महत्वपूर्ण पनि हुन सक्दछन्।

बैंकले पालना गरेको लेखा नीतिहरू र सो नीतिहरूले पार्ने असर सम्बन्धित टिप्पणी मा उल्लेख गरिएको छ।

बैंकले विभिन्न अनुमान र धारणाहरू क्रमिक रूपमा अभै परिस्कृत गर्दै लैजाने छ। धारणा र पद्धतिहरूमा परिमार्जनको परिणाम स्वरूप परिवर्तन हुने अनुमानहरू त्यो अवधिमा प्रतिबिम्बित हुन्छ, जुन अवधिमा सोको असर पहिला लागु गरिन्छ।

बैंकले अपनाएको लेखांकन अनुमानहरू र सो अनुमानहरूले पार्ने फरक सम्बन्धित टिप्पणीमा उल्लेख गरिएको छ।

२.४.१ निरन्तरताको आधार (Going Concern Basis)

व्यवस्थापनले आफ्नो व्यवसाय निरन्तर रूपमा (Going Concern Basis) चलिरहन्छ भन्ने क्षमताको समीक्षा गरेको छ। व्यवसाय भविष्यमा अनवरत रूपमा चलिरहनको लागि व्यवस्थापनसंग पर्याप्त स्रोतहरू छन् भनी विश्वस्त छ। यसका लागि संचालक समितिले नाफा, नगद प्रवाह, पूंजीगत स्रोतहरू जस्ता अवस्थाहरूको भविष्यको प्रक्षेपण गर्नका साथै हाल र भविष्यको अवस्थाहरू विश्लेषण गरेको छ।

२.५ लेखाङ्कन नीतिमा परिवर्तन

बैंकले अधिल्लो आर्थिक वर्षमा नेपाल वित्तीय प्रतिवेदनमान (NFRS) बमोजिम वित्तीय विवरण तयार पारेको हो। बैंकले आफ्नो सम्पत्ति र दायित्वलाई नेपाल वित्तीय प्रतिवेदनमान (NFRS) अनुसार पहिचान गरेको छ र सो अनुसार पहिचान नहुने सम्पत्ति तथा दायित्व लाई पहिचान गरिएको छैन। पहिचान गरिएको सम्पत्ति तथा दायित्वको लेखाङ्कन नेपाल वित्तीय प्रतिवेदनमान (NFRS) बमोजिम तयार पारिएको छ।

यस आर्थिक वर्षमा लेखाङ्कन नीतिमा कुनै परिवर्तन भएको छैन।

२.६ प्रतिवेदन घोषणा

बैंकले नेपाल लेखामान बोर्डद्वारा १३ सेप्टेम्बर, २०१३ देखि लागु हुने गरि जारी गरिएको नेपाल वित्तीय प्रतिवेदनमान (NFRS) बमोजिम वित्तीय विवरण तयार पारेको छ।

नेपाल वित्तीय प्रतिवेदनमान (NFRS) अन्तराष्ट्रिय लेखामान बोर्डद्वारा जारी गरिएको अन्तराष्ट्रिय वित्तीय प्रतिवेदनमान (IFRS) अनुरूप छ।

नेपाल लेखामान बोर्डको विशेष सिफारिसमा नेपाल चार्टर्ड एकाउन्टेन्ट्स संस्थाले २० सेप्टेम्बर २०१८ मा सूचना जारी गरी राष्ट्र बैंकद्वारा नियमित बैंक तथा वित्तीय संस्थालाई “कार्भ आउट” लागु गरेको छ।

२.६.१ नेपाल लेखामान मानक (NAS) १७ पढ्नु

अनुच्छेद ३३ मा भएको व्यवस्था अनुसार तलको अवस्थामा बाहेक संचालन पट्टाबापतको भुक्तानीलाई समदर प्रणालीको आधार मा खर्च जनाउनु पर्नेछ :

- क. पट्टेदारहरूलाई भुक्तानी त्यस आधारमा नभए पनि अर्को व्यवस्थित आधारमा खर्च जनाउँदा प्रयोगकर्ताको लाभको बढी प्रतिनिधित्व गर्दछ वा
- ख. पट्टेदारको अनुमानित मुद्रास्फीतिदरको अनुरूप बढेको लागत क्षतिपूर्ति गर्ने गरी पट्टेदारलाई गर्ने भुक्तानी अनुमानित मुद्रास्फीतिदरको अनुरूप संरचनाबद्ध छ। यदि पट्टेदारलाई दिने भुक्तानी सामान्य मुद्रास्फीतिदर भन्दा अन्य कारणले फरक परेमा यो शर्त पूरा भएको मानिने छैन।

पट्टेदार (Lessee) को रूपमा बैंक

त्यस्तो पट्टा जसमा जोखिम र इनामको एक महत्वपूर्ण भाग धनीले आफैसंग राख्छ त्यसलाई संचालन पट्टाको रूपमा वर्गीकरण गरिन्छ। संस्थाले संचालन पट्टाको भुक्तानीलाई समदर आधारमा खर्च जनाएको छ।

लेसरको रूपमा बैंक

त्यस्तो पट्टा जसमा जोखिम र इनामको एक महत्वपूर्ण भाग बैंकले आफैसंग राख्छ त्यसलाई संचालन पट्टाको रूपमा वर्गीकरण गरिन्छ। भाडा आयलाई पट्टाको सम्भौता शर्तमा आधारित भएर अन्य संचालन आयको रूपमा रेकर्ड गरिएको छ।

२.६.२ नेपाल लेखामान मानक (NAS) वित्तीय साधनहरू : लेखाङ्कन र मापन**क. हानी नोक्सानी (Impairment loss):**

अनुच्छेद ५८ मा भएको व्यवस्था अनुसार बैंकले हरेक आर्थिक वर्षको अन्त्यमा आफ्नो वित्तीय सम्पत्ति र वित्तीय सम्पत्तिको समूहमा हानी नोक्सानी भएको वस्तुपरक प्रमाण (Objective evidence) हेरि हानी नोक्सानी व्यवस्था गराउनु पर्ने वा नपर्ने भनी समीक्षा गर्नुपर्दछ। यदि त्यस्तो कुनै प्रमाण छ भने, बैंक र वित्तीय संस्था ऐन, २०७३ बमोजिम दर्ता भएका बैंक वा वित्तीय संस्था बाहेकका संस्थाले कुनै पनि हानी नोक्सानी (Impairment loss) रकम निर्धारण गर्न अनुच्छेद ६३ लागू गर्न सक्नेछ। बैंक वा वित्तीय संस्थाहरूले कर्जामा भएको हानी नोक्सानी मापन गर्दा, नेपाल राष्ट्र बैंकको नियमा अनुसार गणना गर्दा आउने रकम अथवा आनुच्छेद ६३ अनुसार हुने कम जुन धेरै हुन्छ, सो रकम नै लिनु पर्छ, र कर्जाको अतिरिक्त अन्य सम्पत्तिको हानी नोक्सानी (Impairment loss) रकम निर्धारण गर्न अनुच्छेद ६३ लागू गर्नु पर्छ। निकायले नेपाल राष्ट्र बैंकको निर्देशन बमोजिमको कर्जा नोक्सानी व्यवस्था र अनुच्छेद ६३ बमोजिम हुने हानी नोक्सानी दुवै प्रकटीकरण गर्नु पर्छ। यो Carve out स्वेच्छिक छैन र आर्थिक वर्ष २०१७-१८ देखि २०१९-२० सम्म प्रदान गरिएको छ।

ख. प्रभावकारी व्याजदर (Effective interest rate) सँग सम्बन्धित अघिल्ला वर्षहरूका कारोबार खर्च निर्धारणको लागि अव्यवहारिक भएमा

अनुच्छेद ९ को व्यवस्था बमोजिम, प्रभावकारी व्याजदर भनेको त्यो दर हो जुन वित्तीय उपकरणको अपेक्षित जीवन वा जहाँ उपयुक्त हुन्छ सो भन्दा छोटो अवधिमा हुने अनुमानित (भविष्यमा हुने) नगद भुक्तानी वा प्राप्तहरूलाई discount गर्दा वित्तीय सम्पत्ति वा वित्तीय दायित्वको खुद वर्तमान मूल्यसंग बराबर हुन्छ। प्रभावकारी व्याज दरको गणना गर्दा, एक संस्थाले वित्तीय साधनका सबै सम्भौताका शर्तहरू (उदाहरणका लागि पूर्व भुक्तानी र समान विकल्पहरू) लाई ध्यानमा राखी नगद प्रवाहको अनुमान गर्न पर्दछ तर भविष्यमा हुने घाटालाई भने गणना गर्न हुँदैन। अमूर्त र अव्यवहारिक नभएसम्म उक्त गणना गर्दा भुक्तान गरिएको वा प्राप्त गरेको सबै शुल्कहरू, लेनदेन लागत, प्रीमियम वा छुट समावेश गरिन्छ। उक्त गणनामा नगद प्रवाह र समान वित्तीय उपकरणहरूको समूहको अपेक्षित जीवन भरपर्दो हिसाबले अनुमान गर्न सकिन्छ भन्ने मानिन्छ। यद्यपि निश्चित रूपमा नगद प्रवाह वा वित्तीय उपकरण (वा वित्तीय उपकरणको समूह) को अपेक्षित जीवन गणना गर्न नसक्ने भएमा, संस्थाले वित्तीय साधनको पूर्ण सम्भौता अवधिमा सम्भौता अनुसारको नगद प्रवाह प्रयोग गर्न सक्ने छ।

यो वैकल्पिक व्यवस्था (Carve out) स्वेच्छिक छ र आर्थिक वर्ष २०१७-१८ र २०१८-१९ को लागि प्रदान गरिएको छ।

यसअनुसार बैंकले वैकल्पिक व्यवस्था (Carve out) रोजेको छ।

ग. परिशोधित लागतमा व्याज आय निर्धारण गर्न अव्यवहारिक परिशोधित

अनुच्छेद ९३ एजी (AG) को व्यवस्था अनुसार कर्जा बापत प्राप्त हुने साँवा यदि हानी नोक्सानीको कारणले कम भएको अवस्थामा त्यस्तो कर्जाबाट (हानी नोक्सानी घटाए पछिको रकममा) प्राप्त हुने व्याज आम्दानी, उक्त कर्जाबाट भविष्यमा प्राप्त हुने अनुमानित नगद प्रवाहलाई Discount गरी आजको मूल्यमा ल्याउन प्रयोग हुने, व्याजदरको आधारमा गर्न पर्ने प्रावधान रहेकोमा सो गर्न अव्यवहारिक हुँदा वैकल्पिक व्यवस्था अवलम्बन गर्न सकिने व्यवस्था गरेको छ। उक्त वैकल्पिक व्यवस्था बमोजिम त्यस्ता कर्जाहरूबाट हुने व्याज आम्दानी कर्जामा हुने हानी नोक्सानी घटाउनु अगावैको कर्जा रकममा व्याज आम्दानी जनाउन सकिने छ।

यो वैकल्पिक व्यवस्था (Carve out) स्वेच्छिक छ र आर्थिक वर्ष २०१७(१८ र २०१८(१९ को लागि प्रदान गरिएको छ। सोही

अनुसार बैंकले वैकल्पिक व्यवस्था (Carve out) रोजेको छ ।

२.६.३ नेपाल लेखामान मानक (NAS) २८ सहयोगी वा संयुक्त उद्यममा लगानी

अनुच्छेद ३३ को व्यवस्था अनुसार संस्थाले इक्वीटिको विधि लागु गर्नको लागि सहयोगी वा संयुक्त उद्यमको उपलब्ध अद्यावधिक वित्तीय विवरणहरू प्रयोग गर्दछ ।

अनुच्छेद ३५ को व्यवस्था अनुसार संस्थाको वित्तीय विवरणहरू तयार गर्दा समान प्रकृतिको लेनदेन र घटनाहरूको लागि समान लेखांकन नीति प्रयोग गरिनेछ ।

यो वैकल्पिक व्यवस्था (Carve out) स्वेच्छिक छ र आर्थिक वर्ष २०१७/१८, २०१८/१९ र २०१९/२० को लागि प्रदान गरिएको छ । सोही अनुसार बैंकले वैकल्पिक व्यवस्था (Carve out) रोजेको छ ।

२.७ जारी गरिएको तर कार्यान्वयन नभएको मानक

वित्तीय उपकरणहरूको रिपोर्टिङको लागि नेपाल लेखामान मानक ३२ वित्तीय उपकरणहरू प्रस्तुति, नेपाल लेखामान मानक ३९ वित्तीय उपकरणहरूको पहिचान र मापन र नेपाल वित्तीय प्रतिवेदनमान ७ वित्तीय उपकरणहरू प्रकटीकरण लागु गरिएको छ । वित्तीय उपकरणहरूको वर्गीकरणको लागि NFRS 9 अनुपालन गरिएको छ ।

नेपाल वित्तीय प्रतिवेदनमान जारी गरे पश्चात अन्तराष्ट्रिय लेखामान बोर्डद्वारा विभिन्न मिति देखि लागु हुने गरि विभिन्न नयाँ तथा सशोधित अन्तराष्ट्रिय वित्तीय प्रतिवेदनमान (IFRS) जारी गरिएको छ । ती वित्तीय प्रतिवेदनमानहरू नेपाल लेखामान बोर्डद्वारा नेपाल वित्तीय प्रतिवेदनमानमा सम्मिलित गरेपछि मात्र लागु हुने छ । यसै सम्बन्धमा नेपाल लेखामान बोर्डले नेपाल वित्तीय प्रतिवेदनमान खुला मस्यौदा २०१८ जारी गरेको छ । नेपाल चार्टर्ड एकाउन्टेन्ट्स संस्थाले सो नेपाल वित्तीय प्रतिवेदनमान २०१८ घोषण गरेको छैन । नेपाल वित्तीय प्रतिवेदनमान २०१८ ले देहायको मानहरू थप गरेको छ :

- नेपाल वित्तीय प्रतिवेदनमान १५ ग्राहकसँगको अनुबन्धन सम्भौता बाट आम्दानी : यसले नेपाल लेखामान मानक १८ र नेपाल लेखामान मानक ११ लाई प्रतिस्थापन गर्छ ।
- नेपाल वित्तीय प्रतिवेदनमान १६ पट्टा : यसले नेपाल लेखामान मानक १७, अन्तराष्ट्रिय वित्तीय रिपोर्टिङ इन्टरप्रिटेसन समिति ४, मानक इन्टरप्रिटेसन समिति (SIC)१५, र मानक इन्टरप्रिटेसन समिति (SIC)२७ लाई प्रतिस्थापन गर्छ ।

२.८ अंगीकार नगरिएका नयाँ मानक र व्याख्या

देहायका नयाँ लेखामान मानकहरू बाध्यकारी नभएकोले बैंकले लागु नगरेता पनि बैंकले ती लेखामान मानकले जोखिमयुक्त सम्पत्तिमा पार्ने हानीबारे मुल्याङ्कन गरिरहेको छ ।

१. अन्तराष्ट्रिय वित्तीय प्रतिवेदनमान ९ वित्तीय उपकरणहरू
२. अन्तराष्ट्रिय वित्तीय प्रतिवेदनमान १५ ग्राहकसँग सम्भौता बाट आम्दानी
३. अन्तराष्ट्रिय वित्तीय प्रतिवेदनमान १६ पट्टा

२.९ डिस्काउन्टिङ (Discounting)

गैर चालु सम्पत्ति र दायित्वमा डिस्काउन्टिङ को प्रभाव महत्वपूर्ण भएको अवस्थामा लागु गरिएको छ ।

२.१० नेपाल वित्तीय प्रतिवेदनमान कार्यान्वयनको सीमा

जानकारी पर्याप्त रूपमा उपलब्ध नभएको अवस्थामा र जानकारी प्राप्त गर्न लाग्ने लागत त्यसको फाइदा भन्दा बढी भएमा नेपाल वित्तीय प्रतिवेदनमान कार्यान्वयनको यस्तो अपवाद सम्बन्धित खण्डहरूमा उल्लेख गरिएको छ ।

३. प्रमुख लेखा नीतिहरू

वित्तीय विवरणहरू तयार पार्दा आधार मानिएका सर्वमान्य लेखा नीतिहरू तल उल्लेख गरिएका छन् । अन्यथा लेखिएकोमा बाहेक यी नीतिहरूको पालना निरन्तर रूपमा गरिएको छ ।

३.१ मापनको आधार:

देहायको अवस्थामा बाहेक वित्तीय विवरण ऐतिहासिक मूल्यमा तयार पारिएको छ :

- फेयर भ्याल्यू मा मापन गरिने बिक्रीको लागि उपलब्ध लगानी,
- बिक्रीको लागि उपलब्ध सम्पत्ति र Discontinued Operations,
- व्यापारिक लगानीको प्रयोजनको निमित्त राखिएको अन्य वित्तीय सम्पत्ति र दायित्व र
- नाफा-नोक्सानको माध्यमबाट फेयर भ्याल्यूमा मापन गरिने वित्तीय सम्पत्ति र दायित्व

वित्तीय विवरणहरू निरन्तरताको आधारमा तयार गरिएको छ । लेखामान नीति र धारणाहरू लेखामान मानक अनुरूप लागु गरिएको छ र कुनै फरक नीति र धारणाहरू अपनाएको अवस्थामा त्यसलाई विशेष रूपमा उल्लेख गरिएको छ ।

३.२ एकिकरणको आधार

बैंकको कुनै संस्थामा नियन्त्रण नभएकोले वित्तीय विवरणको एकिकरणको लागि कुनै संस्था छैन ।

३.३ नगद र नगद समान

नगद र नगद समानमा बैंकले अल्पकालिन प्रतिबद्धता पूरा गर्न प्रयोग गर्ने नगद मौज्जात, बैंक तथा वित्तीय संस्थाहरूमा रहेको नगद मौज्जात, माग तथा अल्प सूचनामा प्राप्त हुने रकम र खरिद गरेको अथवा प्लेसमेन्ट गरिएको समय पश्चात तीन महिना वा सो भन्दा कम अवधीमा परिपक्व हुने अत्याधिक तरल प्रकृतिका मौद्रिक सम्पत्ति अथवा प्लेसमेन्ट पर्दछ । फेयर भ्याल्यूमा आउने फरकले नगद र नगद समानमा न्यूनतम जोखिम बहन गर्दछ ।

नगद तथा नगद समानलाई वित्तीय स्थितिको विवरणमा किताबी लागतमा पहिचान गरिन्छ ।

३.४ वित्तीय सम्पत्ति र दायित्व

क. पहिचान

बैंकले प्रारम्भिक रूपमा आफ्नो वित्तीय अवस्थाको विवरणमा वित्तीय सम्पत्ति वा दायित्वलाई तब मात्रै लेखाङ्कन गरिन्छ जब यो उपकरणको अनुबन्धन व्यवस्थाको पक्ष हुन्छ । बैंकले कर्जा तथा सुविधा, निक्षेप तथा ऋणपत्र र सुरक्षण नराखिएको सहायक दायित्वको पहिलो पटक पहिचान तब गरिन्छ जब बैंक उपकरणको प्रावधानहरूसँग अनुबन्धित हुन्छ ।

सेयर, ऋणपत्र, सुरक्षणपत्र, सरकारी सुरक्षणपत्र, नेपाल राष्ट्र बैंकको ऋणपत्र र निक्षेप लिलामी, रिर्भस रिपो, आउट राइट परचेजमा गरेको लगानी त्यो व्यापार मितिमा पहिचान गरिन्छ जब बैंकले सो वित्तीय उपकरणहरू खरिद गर्ने प्रतिबद्धता गर्दछ । वित्तीय सम्पत्तिको नियमित हुने खरिद तथा बिक्रीको पहिचान राफसाफ गरेको मितिमा गरिएको छ ।

ख. वर्गीकरण

१. वित्तीय सम्पत्ति

बैंकले आफ्नो व्यावसायिक मोडेलको आधारमा वित्तीय सम्पत्तिलाई निम्न बमोजिम वर्गीकरण गरेको छ :

- परिशोधित लागतमा मापन गरिएको वित्तीय सम्पत्ति :

देहायको दुवै शर्त पूरा भएमा वित्तीय सम्पत्तिलाई परिशोधित लागतमा मापन गरिएको छ:

- अनुबन्धित नगद प्रवाहको संकलन गर्ने उद्देश्यले व्यावसायिक मोडेलमा लिइएको र
- वित्तीय सम्पत्तिको सम्भौता सर्तहरूले निर्दिष्ट मितिमा नगदप्रवाह हुन्छ र त्यो मूल रकमको साँवा वा व्याज रकमको मात्र भुक्तानी हो ।

● फेयर भ्याल्युमा मापन गरिएको वित्तीय सम्पत्ति

परिशोधित लागतमा मापन नगरिएको वित्तीय सम्पत्ति फेयर भ्याल्युमा मापन गरिएका छ । फेयर भ्याल्युमा मापन गरिएको वित्तीय सम्पत्तिलाई देहायको वर्गमा पुनः वर्गीकरण गरिएको छ :

● नाफा-नोक्सानको माध्यमबाट फेयर भ्याल्युमा मापन गरिने वित्तीय सम्पत्ति

व्यापारको लागि लिइएका वित्तीय सम्पत्तिलाई नाफा-नोक्सानको माध्यमबाट फेयर भ्याल्युमा मापन गरिन्छ । प्रारम्भको अभिलेखमा खरिदसँग प्रत्यक्ष सम्बन्ध खर्चलाई नाफा-नोक्सानमा मापन गरिएको छ । त्यस पश्चात् सो सम्पत्तिलाई फेयर भ्याल्युमा मापन गरिएको छ र फेयर भ्याल्युको फरकलाई नाफा-नोक्सानमा मापन गरिन्छ ।

● अन्य विस्तृत आमदानीको माध्यमबाट फेयर भ्याल्युमा मापन गरिने वित्तीय सम्पत्ति

इक्वीटी उपकरणमा गरेको लगानी जुन व्यापारको लागि राखिएको हुँदैन र अन्य विस्तृत आमदानीद्वारा फेयर भ्याल्युमा मापन गर्ने भनेर व्यवस्थापनले अपपिपरवर्तनीय निर्णय गरेको हुन्छ त्यसलाई अन्य विस्तृत आमदानीद्वारा फेयर भ्याल्युमा मापन गरिएको छ । त्यस पश्चात् सो सम्पत्तिलाई फेयर भ्याल्युमा मापन गरिएको छ र फेयर भ्याल्युको फरकलाई अन्य विस्तृत आमदानीमा मापन गरिन्छ ।

२. वित्तीय दायित्व

वित्तीय जमानत, र कर्जा प्रतिबद्धता बाहेकका वित्तीय दायित्वलाई देहाय बमोजिम वर्गीकरण गरिएको छ:

● नाफा-नोक्सानको माध्यमबाट फेयर भ्याल्युमा मापन गरिने वित्तीय दायित्व

व्यापारको लागि लिइएका वित्तीय दायित्वलाई नाफा-नोक्सानको माध्यमबाट फेयर भ्याल्युमा मापन गरिन्छ । प्रारम्भको अभिलेखमा खरिदसँग प्रत्यक्ष सम्बन्ध खर्चलाई नाफा-नोक्सानमा मापन गरिएको छ । नाफा-नोक्सानको माध्यमबाट फेयर भ्याल्युमा मापन गरिने वित्तीय दायित्व बाहेक कर्जा जोखिमको प्रभावबाट फेयर भ्याल्युमा हुने फरकलाई अन्य विस्तृत आमदानीमा मापन गरिन्छ ।

● परिशोधित लागतमा मापन गरिएको वित्तीय दायित्व :

नाफा-नोक्सानको माध्यमबाट फेयर भ्याल्युमा मापित वित्तीय दायित्व बाहेकका वित्तीय दायित्वलाई प्राभावकारी ब्याजदरको (EIR) को आधार प्रयोग गरी परिशोधित मूल्यमा मापन गरिन्छ ।

ग. मापन

१. प्रारम्भिक मापन

नाफा-नोक्सानको माध्यमबाट फेयर भ्याल्युमा मापन गरिएको बाहेकको वित्तीय सम्पत्ति वा दायित्वलाई सुरुको फेयर भ्याल्युमा प्रत्यक्ष संलग्न कारोबार रकम जोडी मापन गरिन्छ । नाफा-नोक्सानको माध्यमबाट फेयर भ्याल्युमा मापन गरिने वित्तीय सम्पत्ति र दायित्वसँग सम्बन्ध भएको कारोबार लागतलाई नाफा/नोक्सान विवरणमा मापन गरिएको छ ।

२. पछिको मापन

प्रारम्भिक मापन पश्चात् वित्तीय सम्पत्ति र दायित्वलाई सो को वर्गको हिसाबले फेयर भ्याल्यु वा परिशोधित मूल्यमा मापन गरिएको छ । प्रारम्भमा परिशोधित लागतमा मापन गरिएका वित्तीय सम्पत्ति वा दायित्वलाई त्यस पश्चात् प्रभावकारी ब्याज दरको विधि प्रयोग गरि मापन गरिएको छ । फेयर भ्याल्युमा मापित वित्तीय सम्पत्तिलाई प्रारम्भको मापन पश्चात् फेयर भ्याल्युमा मापन गरिएको छ । नाफा-नोक्सानको माध्यमबाट फेयर भ्याल्युमा मापन गरिएको वित्तीय सम्पत्तिको फेयर भ्याल्युमा आएको फरकलाई नाफा-नोक्सानमा लेखाङ्कन गरिन्छ भने अन्य विस्तृत आमदानीको माध्यमबाट फेयर भ्याल्युमा मापन गरिएको वित्तीय सम्पत्तिको फेयर भ्याल्युमा आएको फरकलाई अन्य विस्तृत आमदानीमा लेखाङ्कन गरिन्छ ।

३.४.१ पहिचानबाट हटाइने (De-recognition)

वित्तीय सम्पत्तिलाई पहिचानबाट हटाइने

जब कुनै वित्तीय सम्पत्तिबाट नगद प्रवाहको अनुबन्धित अधिकार समाप्त हुन्छ वा जब बैंकले कारोबारमा अनुबन्धित नगद प्रवाह प्राप्त गर्ने अधिकार हस्तान्तरण गर्छ जसमा वित्तीय सम्पत्तिको सबै जोखिम र प्रतिफल हस्तान्तरण हुन्छ अथवा बैंकले न त प्रतिफल हस्तान्तरण गर्छ न त जोखिम हस्तान्तरण गर्छ र वित्तीय सम्पत्तिको नियन्त्रण राख्दैन त्यसबेला बैंकले वित्तीय सम्पत्ति पहिचानबाट हटाउँछ ।

वित्तीय दायित्वलाई पहिचानबाट हटाइने

दायित्वको जिम्मेवारी पूर्ण रूपमा राफसाफ भएमा, रद्द भएमा वा म्याद समाप्त भएमा वित्तीय दायित्वहरूलाई पहिचानबाट हटाइन्छ । जहाँ विद्यमान वित्तीय दायित्व एकै ऋणदाताबाट अरु बिभिन्न शर्तहरू, वा विद्यमान दायित्वका सर्तहरूमा पर्याप्त संशोधन गरिएको हुन्छ र नया दायित्वले साटासाट गरिन्छ, त्यस्तो साटासाट वा संशोधन भएको खण्डमा मूल दायित्वको अपलेखाइकन र नयाँ दायित्वको लेखाइकन गरिन्छ । मूल वित्तीय दायित्वको किताबी मूल्य र भुक्तान गरिएको प्रतिफलबीचको भिन्नता नाफा वा नोक्सानको विवरणमा लेखांकन गरिन्छ ।

३.४.२ फेयर भ्याल्युको निर्धारण

फेयर भ्याल्युमा देखाईएको वा प्रस्तुत गरिएका सम्पत्ती र दायित्वहरू महत्वपूर्ण इन्पुटहरूको आधारमा तीन तहमा वर्गीकृत गरिएको छ । मूल्यांकनका महत्वपूर्ण इन्पुटहरूमा रेपोर्टिङ अवधिमा भएको परिवर्तनको आधारमा सम्पत्ती र दायित्वहरूलाई फेयर भ्याल्यु पदानुक्रम (Fair Value Hierarchy) मा स्थानान्तरण गर्न सकिन्छ । बैंकले रिपोर्टिङ अवधिको अन्त्यमा मुख्य बजार वा इन्पुटहरूमा उल्लेखनीय परिवर्तन भएमा, फेयर भ्याल्युको पदानुक्रमको स्तरहरू बीचको स्थानान्तरणलाई मान्यता दिएको छ । फेयर भ्याल्यु निम्न पदानुक्रम अनुसार निर्धारण गरिएको छ :

तह १ फेयर भ्याल्यु मापन ती हुन् जुन समान प्रकृतिका सम्पत्ति वा दायित्वका लागि सक्रिय बजारमा असमायोजित सूचिकृत (unadjusted quoted) मूल्यहरूबाट निकालेको हुन्छ ।

तह २ मापन भन्नाले सक्रिय बजारमा समान प्रकृतिका (similar) उपकरणका लागि सूचिकृत मूल्यहरू वा निष्क्रिय बजारमा समान प्रकृतिका (identical or similar) उपकरणको लागि सूचिकृत मूल्यहरू र जहाँ वित्तीय उपकरणहरू मुल्यांकन गर्दा सबै महत्वपूर्ण इन्पुटहरू अवलोकन योग्य हुन्छ ।

तह ३ ती हुन् जहाँ कम्तिमा एउटा इन्पुट, जसले उपकरणको मूल्यांकनमा महत्वपूर्ण प्रभाव पार्न सक्छ, त्यो अवलोकन योग्य बजार आंकडामा आधारित हुँदैन ।

उपलब्ध भएसम्म बैंकले एक उपकरणको फेयर भ्याल्यु त्यो उपकरणको सक्रिय बजारमा सूचिकृत मूल्यको प्रयोग गरी मापन गर्दछ । बजारलाई सक्रिय तब मानिन्छ जब सूचिकृत मूल्यहरू सजिलै र नियमित रूपमा उपलब्ध हुन्छन् र Arm's Length Price मा आधारित भएर वास्तविक र नियमित रूपमा बजारमा हुने लेनदेनलाई प्रतिनिधित्व गर्दछ । यदि कुनै वित्तीय साधनको लागि बजार सक्रिय छैन भने, बैंकले मूल्यांकन प्रविधि प्रयोग गरी फेयर भ्याल्यु स्थापना गर्दछ । मुल्यांकन प्रविधिले जानकार, इच्छुक पार्टीहरू (उपलब्ध छ भने) बीचको भर्खरको Arm's Length Price मा भएको लेनदेन, अन्य समान उपकरणहरूको वर्तमान फेयर भ्याल्यु र डिस्काउन्ट गरिएको नगद प्रवाहको विश्लेषणहरू समावेश गरेको हुन्छ ।

प्रारम्भिक मान्यतामा वित्तीय साधनको फेयर भ्याल्युको उत्तम प्रमाण भनेको कारोबार मूल्य हो अर्थात् दिइएको वा प्राप्त गरिएको प्रतिफलको (consideration) फेयर भ्याल्यु । यद्यपि, केहि अवस्थाहरूमा प्रारम्भिक मान्यतामा वित्तीय साधनको उचित मूल्य यसको कारोबार मूल्य भन्दा फरक हुन सक्छ ।

यदि त्यस्तो फेयर भ्याल्यु उही साधनमा अन्य अवलोकन योग्य हालको बजार कारोबारको (संशोधन बिना) साथ तुलना गरेर प्रमाणित गरिएको भए वा मूल्यांकन प्रविधि अनुसार अवलोकन योग्य बजारबाट मात्र आंकडा समावेश गरेको छ भने तबको भिन्नता प्रारम्भिक मापनमा नाफा वा नोक्सानमा पहिचान र लेखांकन गरिन्छ । अन्य अवस्थाहरूमा, भिन्नता नाफा वा नोक्सानमा तुरुन्त लेखांकन हुँदैन तर उपयुक्त आधारमा साधनको आयु भरिमा वा साधन साटिदाँ, बेचिँदा वा हस्तान्तरण हुँदा लेखांकन गरिन्छ ।

सबै सूचिकृत नभएका इक्विटी लगानी, लागतमा लेखांकन गरिएको छ । सुचिकृत सस्थापक शेयरहरूको हकमा वासलातको मितिको अन्तिम कारोबार लागतमा हानी नोक्सानी घटाई पहिचान र लेखांकन गरिएको छ ।

३.४.३ हानी नोक्सानी

बैंकले हरेक आर्थिक वर्षको अन्त्यमा आफ्नो सम्पत्तिमा हानी नोक्सानीको संकेत भए वा नभएको समीक्षा गर्दछ । यदि त्यस्तो संकेत छ भने, पुनः प्राप्त योग्य रकम निर्धारित गरिन्छ । सम्पत्ति पहिचान पश्चात् एक वा एक भन्दा बढी घटनाले सम्पत्तिमा हानी नोक्सानी भएको संकेत (Objective evidence) गर्छ र उक्त घटनाको प्रत्यक्ष असर वित्तीय सम्पत्ति वा सामूहिक वित्तीय सम्पत्तिले सिर्जना गर्ने अपेक्षित नगद प्रवाहमा परेमा वित्तीय सम्पत्तिमा हानी/नोक्सानी भएको मानिन्छ र हानी/नोक्सानी मापन गरिन्छ ।

बैंकले आफ्नो सम्पत्तिमा हानी नोक्सानी भए नभएको संकेतको समीक्षा गर्न निम्न कुराहरू विचार गर्दछ :

- ऋणीले व्याज वा साँवा रकमको भुक्तानीमा ढिलाई गरे/नगरेको
- ऋणीले टाट हुँदैछु भनेर घोषणा गरेमा, जसले गर्दा उसको दायित्व निर्वाहन गर्न बाध्य नहुने भएमा वा ढिला हुने भएमा
- बैंकले ऋणीले लिएको कर्जाको असुली प्रकृया सुरु गरेमा
- बैंकले जब पुनरसंरचनाको लागि सहमति जनाउँछ र परिणामस्वरूप ऋणीको आर्थिक दायित्व कम हुन्छ जसलाई कर्जा को माफी वा भुक्तानी तालिकाको स्थगित भएको अवस्थाले जनाउँछ
- जहाँ वित्तीय सम्पत्ति को एक समूहको, विशिष्ट वित्तीय सम्पत्ति संग पहिचान गर्न नसके तापनि, भविष्यमा हुने अनुमानित नगद प्रवाहमा मापनयोग्य कमी छ भनेर अवलोकन योग्य डाटा छ ।

बैंकले आफ्नो कर्जा र भुक्तानी मितिसम्म धारण गर्ने लगानीमा भएको हानी नोक्सानी बिचार गर्न पृथकरूपमा र सामूहिक स्तर दुबै तहमा बिचार गर्दछ । परिशोधित लागतमा देखाइएका सबै महत्वपूर्ण कर्जा र लगानीहरू पृथकरूपमा हानी नोक्सानीको लागी मूल्यांकन गरिन्छ । पृथकरूपमा हानी नोक्सानी नभएका कर्जा र लगानीहरूलाई सामूहिक रूपमा हानी नोक्सानीको लागी मूल्यांकन गरिन्छ ।

पृथकरूपमा हानी नोक्सानी नभएका परिशोधित लागतमा देखाइएका अन्य कर्जा र लगानीहरू, समूहगत रूपमा हानी नोक्सानीको लागी मूल्यांकन गर्दा समान जोखिम भएका कर्जा र लगानीहरूसँगै राखिन्छ । व्यापारिक प्राप्य र अन्य वित्तीय सम्पत्तिहरूको क्षति परीक्षण आन्तरिक र बाह्य सूचांक निरीक्षण गरी वार्षिक रूपमा गरिन्छ ।

सामूहिक हानी नोक्सानीको आंकलन गर्दा बैंकले ऋण नतिर्ने सम्भावना (Probability of default), पुनः स्थापनाको समय र नोक्सान रकमको ऐतिहासिक प्रवृत्तिहरूको तथ्यांकीय मोडल प्रयोग गर्दछ, जसमा व्यवस्थापनले आर्थिक र कर्जाको वर्तमान अवस्था हेरेर गरेको निर्णय समायोजित गरिएको हुन्छ । डीफल्ट दर, नोक्सान दर र भविष्यमा पुनः प्राप्तिको अपेक्षित समय नियमित रूपमा वास्तविक परिणामहरूसँग तुलना गरिन्छ र उपयुक्त भए नभएको सुनिश्चित गरिन्छ ।

क. परिशोधित लागतमा मापन गरिएको सम्पत्तिको हानी नोक्सानी

नेपाल लेखामान मानक (NAS) ३९ अनुसार

परिशोधित लागतमा प्रस्तुत गरिएका वित्तीय सम्पत्तिहरू (जस्तै बैंक बाट लिएको रकम, ग्राहकलाई दिएको कर्जा साथै भुक्तानी मितिसम्म धारण गर्ने लगानी)मा तब मात्र हानी नोक्सानी मापन गरिन्छ जब सम्पत्तिको प्रारम्भिक मान्यता पछिका एक वा एक भन्दा

बढी घटनाको कारण क्षति भएको हो भन्ने ठोस प्रमाण हुन्छ। सम्पत्तिको किताबी मूल्य र पुनः प्राप्ति योग्य रकम बीचको भिन्नतालाई हानी नोक्सानीको रकमको रूपमा लेखांकन गरिन्छ।

रु २.५ करोड भन्दा बढी कर्जा तथा सापटहरूलाई पृथकरूपमा हानी नोक्सानिको लागि परीक्षणको गरिएको छ। कर्जा तथा सापटको पुनः प्राप्ति योग्य रकम भनेको धितोबाट प्राप्त हुन सक्ने रकम र ऋणिको आचरण र बैंकको भूतपूर्व अनुभवको आधारमा अनुमान गरिन्छ। पृथकरूपमासमीक्षा गर्दा कुनै हानी नोक्सानी नभएमा, त्यस्तो वित्तीय सम्पत्तिलाई कर्जा जोखिमको आधारमा सामूहिकरूपमा समीक्षा गरिन्छ। प्रत्येक कर्जा तथा सापटहरूका कर्जा जोखिमको मापन गर्दा व्यवस्थापनद्वारा विगतको अनुभवको आधारमा विवेकपूर्वक निर्णय गरिन्छ। हानी नोक्सानीको सामूहिक समीक्षा गर्ने उद्देश्यका लागि सम्पत्तिहरूलाई बैंकले बाह्य वर्गमा विभाजित गरेको छ :

१. कृषि कर्जा
२. ब्यापारिक अधिविकर्ष कर्जा
३. ब्यापारिक आवधिक कर्जा
४. विपन्न वर्ग कर्जा
५. शैक्षिक कर्जा (आवधिक)
६. सुन चाँदी कर्जा
७. हयार पर्चेज कर्जा
८. घर कर्जा (आवधिक)
९. मुद्दती रसिद धितोमा कर्जा
१०. मार्जिन लेन्डिङ कर्जा
११. व्यक्तिगत कर्जा (अधिविकर्ष)
१२. व्यक्तिगत कर्जा (आवधिक)

पछिल्लो वर्षहरूमा कुनै घटनाहरूको कारणले हानी नोक्सानीको अनुमानित रकम बढ्यो वा घट्यो भने पुर्व निर्धारित हानी नोक्सानीलाई आवश्यकता अनुरूप अन्य विस्तृत आम्दानीको विवरण र इक्विटीमा भएको परिवर्तन सम्बन्धि विवरणको अन्य जगेडा र कोषहरू (हानी नोक्सानी जगेडा) मा समायोजन गरेर घटाउने वा बढाउने गरिन्छ। यदि अपलेखन पछि रकम पुनःप्राप्ति भयो भने, नाफा/नोक्सानको विवरणमा आम्दानी जनाइन्छ।

ख. नेपाल राष्ट्र बैंक अनुसारको कर्जा नोक्सानी व्यवस्था

खराब कर्जाहरूको कर्जा नोक्सानी व्यवस्थाको सम्बन्धमा व्यवस्थापनले गरेको हानी नोक्सानीको समीक्षामा आधारित हुन्छ जुन नेपाल राष्ट्र बैंकको न्यूनतम व्यवस्थाको अधीनमा हुन्छ। नेपाल राष्ट्र बैंकको निर्देशन अनुसार कर्जा, ओभरड्राफ्ट र खरिद गरिएको बिलहरूको वर्गीकरणको आधारमा १% देखि १००% सम्म सम्भावित नोक्सानिको व्यवस्था गरिएको छ। आषाढ २०७६ पछि चुक्ता भएको कर्जालाई असल कर्जामा वर्गिकरण गरिएको छ र १% सम्भावित नोक्सानीको व्यवस्था गरिएको छ। कर्जा तथा सापट र सम्भावित नोक्सानीको व्यवस्थाको विवरण तल प्रस्तुत गरिएको छ :

विवरण	आ. व २०७४-७५		आ. व २०७५-७६	
	कर्जा तथा सापट	कर्जा नोक्सानी व्यवस्था	कर्जा तथा सापट	कर्जा नोक्सानी व्यवस्था
असल	१९,९६९	२००	२५,२६८	२५३
सुक्ष्म निगरानी	८४३	४२	१,५२०	७६
पुनरतालिकीकरण/पुनरसंरचना	९	१	३९	५
कमसल	३२८	८२	२७६	४९
शंकास्पद	२२०	११०	१३७	६८
खराब	२९१	२९१	२६०	२६०
जम्मा	२९,६६०	७२६	२७,५०९	७९९

अंगिकार गरिएको निती

नेपाल चार्टर्ड एकाउन्टेन्ट्स संस्थाले जारी गरेको कार्भ आउट सूचना अनुसार, बैंकले कर्जा तथा सापटमा भएको हानी नोक्सानी मापन गर्दा, नेपाल राष्ट्र बैंकले जारी गरेको कर्जा तथा सापट को प्राबधान अनुसार वा नेपाल लेखामान मानक (NAS) को अनुच्छेद ६३ अनुसार आएको रकम मध्ये जुन बढी हुन्छ त्यो रकम लिए हुन्छ। हानी नोक्सानी परीक्षणबाट आएको रकम रु. २७ करोड २२ लाख नियामक प्रावधान अनुसार आएको रकम रु. ७१ करोड १४ लाख भन्दा कम छ। तसर्थ, बैंकले उच्च रकम अर्थात् रु. ७१ करोड १४ लाख मा हानी नोक्सानी मापन गरेको छ।

३.५ व्यापारिक सम्पत्ति

व्यापारिक सम्पत्ति र दायित्व भनेका ती सम्पत्ति र दायित्व हुन् जुन बैंकले निकट अवधिमा बेच्ने वा पुनः खरीद गर्ने उद्देश्यको लागि प्राप्त गर्दछ वा छोटो अवधिको नाफा वा पोजिसन लिनको लागि राखेको हुन्छ।

व्यापारिक सम्पत्ति र दायित्वहरू सुरुमा फेयर भ्याल्युमा लेखांकन गरिएको हुन्छ र त्यस पश्चात् फेयर भ्याल्युमा मापन गरि वित्तीय अवस्थाको विवरणमा राखिन्छ र कारोबार लागतलाई नाफा र नोक्सान विवरणमा लेखांकन गरिन्छ। फेयर भ्याल्युमा भएका सबै परिवर्तनहरूलाई खुद व्यापारिक आमदानीको हिस्साको रूपमा नाफा-नोक्सानको माध्यमबाट फेयर भ्याल्युमा मापन गरिन्छ।

३.६ व्युत्पन्न सम्पत्ति तथा व्युत्पन्न दायित्वहरू

बैंकले कुनै पनि व्युत्पन्न वित्तीय साधनहरूको कारोबार गर्दैन।

३.७ सम्पत्ति तथा उपकरण

क. लेखांकन र मापन

तलका दुई सर्त पूरा भएमा सम्पत्ति र उपकरणको लागत मुल्यलाई शुरूमा सम्पत्तिको रूपमा लागतमा पहिचान गरिन्छ :

- वस्तुसँग सम्बन्धित भविष्यका आर्थिक लाभहरू संस्थामा प्रवाहित हुने सम्भावना छ, र
- वस्तुको लागत विश्वासिलो तरिकाले मापन गर्न सकिन्छ।

लागतमा खरिद मुल्य, फिर्ता नहुने कर र सम्पत्तिलाई व्यवस्थापनले तोके अनुसारको स्थान र अवस्थामा ल्याउनको लागि लाग्ने खर्चमा भोल्थम छूट र व्यापार छूट घटाए पछि आउने रकम पर्दछ।

स्वनिर्मित सम्पत्तिको लागतलमा निम्न रकम समावेश हुन्छन्:

- निर्माण सामग्रीको लागत र प्रत्यक्ष श्रम खर्च

- कुनै पनि सम्पत्तिलाई काम गर्ने अवस्थामा ल्याउनको लागि प्रत्यक्ष रूपमा लागेको अन्य लागतहरू
- जब बैंकको वस्तुहरू हटाउने वा साइट पुर्नस्थापित गर्न बाध्यता हुन्छ, तब वस्तुहरू भत्काउने वा हटाउने र साइट पुर्नस्थापित गर्न लाग्ने लागतको अनुमान र
- योग्य सम्पत्तिहरूको (Qualifying Assets) लागि पूंजीकृत ऋण लागत
- बैंकले सम्पत्ती र उपकरणको सम्पूर्ण वर्गको लागि लागत मोडेल अपनाउँछ।
- रिपोर्टिङ्ग मितिमा सम्पत्ती र उपकरण वर्गको न त पुनर्मूल्यांकन मोडेलमा मापन गरिएको छ न त फेयर भ्याल्युमा मापन गरिएको छ। सम्पत्ति र उपकरणहरू लागत मुल्यमा संचित ह्रास कट्टी र संचित हानि नोक्सनी घाटएपछी आउने रकममा मापन गरिएको छ।

उपकरणहरूको कार्यक्षमतासँग अभिन्न अंशको रूपमा रहने सफ्टवेयरलाई उपकरणको अंशको रूपमा पूंजीकृत गरिएको छ। खर्च गरेको कारण ले यदि भविष्यमा आर्थिक लाभहरू बैंकमा प्रवाहित हुने सम्भावना छ भने पछिका खर्चहरू पनि पूंजीकृत गरिएको छ। सम्पत्तिलाई चलायमान राख्न गरिने मर्मत संभार कार्य खर्चमा गणना गरिन्छ। सम्पत्ति र उपकरणको निसर्ग हुँदा भएको कुनै लाभ वा नोक्सान (निसर्गको खुद प्राप्त रकम र वस्तुको किताबी मूल्यबीचको भिन्नताका रूपमा गणना गरिएको) नाफा नोक्सान विवरणमा अन्य आयमा लेखांकन गरिएको छ।

रु ५,००० भन्दा कमको सम्पत्तिलाई खरीदको वर्षमा उनीहरूको उपयोगी जीवनको पर्वाह नगरी नाफा नोक्सान विवरणमा खर्च लेखांकन गरिन्छ।

ख. पूंजीगत निर्माण (Capital Work in Progress)

बैंकसँग रिपोर्टिङ्ग मितिमा कुनै पनि पुँजिगत निर्माण छैन।

ग. ह्रासकट्टी

अन्य सम्पत्तिमा ह्रासकट्टी समदर विधि प्रयोग गरेर गणना गरिन्छ जुनमा उनीहरूको अनुमानित उपयोगी जीवनका लागि खर्चको बाँकी अंश विनियोजन व्यवस्थापनको निम्न बमोजिमको निर्णय अनुसार गरिन्छ:

क्र. स.	सम्पत्ति	अनुमानित उपभोग्य अवधि
१	भवन	५० वर्ष
२	सवारी साधन	७ वर्ष
३	मेशीनरी	८ वर्ष
४	धातुजन्य फर्निचर	१० वर्ष
५	काठजन्य फर्निचर	८ वर्ष
६	कार्यालय उपकरण	७ वर्ष
७	कम्प्युटर हार्डवेयर	५ वर्ष
८	लीज होल्ड सम्पत्ति	पट्टा अवधिभर
९	कम्प्युटर सफ्टवेयर	५ वर्ष

प्रत्येक वित्तीय स्थिति विवरणको मितिमा सम्पत्तिको अवशिष्ट मूल्य (Residual value) र उपयोगी जीवनको समीक्षा गरिन्छ, र यदि उचित हुने भए समायोजित गरिन्छ। सम्पत्तिको पूर्ण मूल्य ह्रास गरिसकदा पनि प्रयोगमा छ भने त्यसलाई उल्लेखनीय मानिँदैन। प्रत्येक रिपोर्टिङ्ग मितिमा, सम्पत्तिहरूमा हानी नोक्सानीको संकेतकहरूको लागि पनि समीक्षा गरिन्छ। जब एक सम्पत्तिको किताबी मूल्य त्यसको पुनः प्राप्त योग्य रकम भन्दा बढि भएमा सम्पत्ति तुरुन्त पुनः प्राप्त योग्य रकममा लेखांकन गरिन्छ।

घ. पहिचानबाट हटाइने (De-recognition)

सम्पत्ति र उपकरणहरूको निसर्ग भएमा वा भविष्यमा त्यसको प्रयोग वा निसर्गबाट आर्थिक लाभको आशा नभएमा सम्पत्ति र उपकरणहरूलाई पहिचानबाट हटाईएको छ । बिक्री र पट्टा फिर्ता कारोबार बाहेकका, सम्पत्ति र उपकरणको कुनै वस्तु पहिचानबाट हटाए पछि उत्पन्न हुने लाभ वा घाटा, नाफा वा नोक्सानीमा समावेश गरिएको छ । लाभलाई आम्दानीको रूपमा वर्गीकृत गरिएको छैन । ह्रास कट्टी विधि, उपयोगी जीवन र अवशिष्ट मूल्य प्रत्येक रिपोर्टिंग मितिमा समीक्षा गरिन्छ र केहि समायोजन गर्न पर्ने भए समायोजन गरिन्छ ।

३.८ अमूर्त सम्पत्ति/ख्याती

कम्प्युटर सफ्टवेयर

खरिद गरिएको कम्प्युटर सफ्टवेयर लाइसेन्सहरूको खरिद गर्न र प्रयोग गर्न सकिने अवस्थामा ल्याउनको निमित्त लागेको लागतलाई पुँजिकृत गरिन्छ ।

लागत भन्दा भावी आर्थिक लाभहरू अधिक उत्पन्न हुने सम्भावना रहेको अवस्थामा सफ्टवेयरको विकाससँग सम्बन्धित खर्चहरू पुँजिकृत गरिएको छ । कम्प्युटर सफ्टवेयर लागतलाई अपेक्षित उपयोगी अवधिको आधारमा परिशोधित गरिन्छ । सफ्टवेयर चालु अवस्थामा राख्न लाग्ने रकमलाई खर्चको रूपमा मान्यता दिइन्छ ।

सफ्टवेयरलाई, प्रयोगको लागि उपलब्ध मिति देखि समादर विधिमा, अनुमानित उपयोगी अवधिमा नाफा वा नोक्सान हिसाबमा यसको अपलेखन गरिन्छ । हालको र तुलनात्मक अवधिको लागि सफ्टवेयरको अनुमानित उपयोगी अवधि पाँच बर्ष हो ।

प्रत्येक रिपोर्टिंग मितिमा, यी सम्पत्तिहरू हानी नोक्सानीका संकेतकहरूको लागि समीक्षा गरिन्छ । जब सम्पत्तिको किताबी मूल्य यसको पुनः प्राप्त योग्य रकम भन्दा बढि हुने निर्धारित हुन्छ तब सम्पत्तिलाई हानी नोक्सानिका साथ लेखांकन गरिन्छ ।

३.९ लगानी सम्पत्ति र बिक्रीको लागि राखिएको गैर चालु सम्पत्ति

लगानी सम्पत्ति

सम्पत्ति र उपकरणहरू र बिक्रीको लागि राखिएको गैर-चालु सम्पत्तिहरूको रूपमा वर्गीकृत गरिएका बाहेकका जग्गा वा जग्गा र भवनहरू लगानी सम्पत्तिमा समावेश गरिन्छ । सामान्यतया, बैंकले गैर-बैंकिंग सम्पत्तिहरूको रूपमा प्राप्त गरेको तर रिपोर्टिङ मितिमा बिक्री हुन बाँकी रहेको सम्पत्ति पर्दछ । बैंकको लगानी सम्पत्तिमा बैंकले रु ५ करोड १० लाखमा खरीद गरेको ज्ञानेश्वर स्थित जग्गा समावेश छ जुन भाडामा दिईएको छ ।

लगानी सम्पत्तिको रूपमा वर्गीकृत गैर बैंकिंग सम्पत्तिहरूको विवरण ५.१४ मा राखिएको छ ।

बिक्रीको लागि राखिएको गैर चालु सम्पत्ति

गैर-चालु सम्पत्ति (जस्तै सम्पत्ति) र निसर्ग समूहहरू (दुवै सम्पत्ति र दायित्वहरू सहित) बिक्रीको लागि राखिएको रूपमा वर्गीकृत गरिएको छ । तलको अवस्थामा त्यसलाई किताबी मूल्य वा बेचनको लागि लाग्ने खर्च घटाएपछिको फेयर भ्याल्यु जुन न्यून हुन्छ त्यसमा मापन गरिएको छ :

- (१) सैधान्तिक रूपमा किताबी मूल्य बिक्रीको माध्यमबाट प्राप्त हुनेछ ,
- (२) तिनीहरू वर्तमान अवस्थामा नै बिक्रीको लागि उपलब्ध हुन्छन् र
- (३) तिनीहरूको बिक्रीको सम्भावना उच्च छ ।

बिक्रीको लागि राखिएको प्रारम्भिक वर्गीकरणको ठीक पहिले, सम्पत्ति (वा एकै निसर्ग समूहका सम्पत्ति र दायित्वहरू)हरूले किताबी मूल्य माथि वर्णन गरिएको लेखा नीतिका अनुसार मापन गरिन्छ ।

३.१० आयकर

कर व्ययमा वर्तमान कर र स्थगन कर खर्च समावेश पर्दछ। अन्य विस्तृत आमदानीको विवरण र इक्विटीमा भएको परिवर्तन सम्बन्धि विवरणमा समावेश भएको बाहेकको चालु कर र स्थगन कर नाफा/नोक्सानको विवरणमा गणना गरिएको छ।

क. चालु कर

चालु कर भनेको यस वर्षको नाफा वा नोक्सानमा हुने अपेक्षित तिर्नु पर्ने वा पाउनु पर्ने करको रकम हो जुन रिपोर्टिंग मितिमा लागू गरिएको वा ठोस रूपमा लागू गरिएको करका दरहरू प्रयोग गरी गणना गरिन्छ र अधिल्लो वर्षहरूमा तिर्नु पर्ने कर पनि समायोजन गरिन्छ।

ख. स्थगन कर

आर्थिक वर्षको अन्त्य मितिमा सम्पत्ति र दायित्वको कर आधार (Tax base) र किताबी मूल्यको अस्थायी भिन्नताहरूमा स्थगन कर पहिचान गरिन्छ।

स्थगन आयकर आर्थिक वर्षको अन्त्य मितिमा बैंकमा लागू हुने त्यो दर प्रयोग गरी निर्धारण गरिन्छ जुन सम्बन्धित स्थगन आय कर सम्पत्ति प्राप्त हुँदा वा स्थगन आयकर दायित्व समाप्त हुँदा लागू हुने अपेक्षा गरिएको हुन्छ।

स्थगन कर सम्पत्तिहरू तब मात्र मापन गरिन्छ जब भविष्यमा अस्थायी भिन्नताहरूको अन्त्य गर्न करयोग्य मुनाफा उपलब्ध हुनेछ भनी अपेक्षा गर्न सकिन्छ।

३.११ निक्षेप, जारी गरिएका ऋणपत्र र अन्य सहायक आवधिक दायित्वहरू**क. निक्षेप**

बैंकले आफ्ना ग्राहकहरूबाट चल्ती, आवधिक र मार्जिन खाताहरू अन्तर्गत निक्षेप स्वीकार गर्दछ जसले खातावालाई पैसा जम्मा गर्न र निकाल्न अनुमति दिन्छ। यी कारोबार बैंकको खाताहरूमा रेकर्ड गरिएको छ र परिणामस्वरूप बाँकी ब्यालेन्स बैंकको दायित्वको रूपमा रेकर्ड गरिएको छ जुन रकमले बैंकले ग्राहकलाई दिनुपर्ने रकमको प्रतिनिधित्व गर्दछ।

ख. जारी गरिएका ऋणपत्र

आर्थिक वर्षको अन्त्य मितिमा बैंकले कुनै ऋणपत्र जारी गरेको छैन।

ग. अन्य सहायक आवधिक दायित्वहरू

यी असुरक्षित दायित्व हुन् जुन कम्पनी बन्द (winding up) भएको खण्डमा निक्षेपकर्ताहरूलाई भुक्तान गरे पश्चात् भुक्तान गरिन्छ। बैंकले वित्तीय विवरणको मितिमा कुनै सहायक आवधिक दायित्व जारी गरेको छैन।

३.१२ व्यवस्थाहरू

विगतको घटनाको परिणामस्वरूप बैंकको वर्तमान सिर्जित वा कानुनी दायित्व छ जुन विश्वसनीय तरिकाले नाप्न सकिन्छ र दायित्व पूरा गर्न आर्थिक लाभको बहिर्गमन हुन्छ भने त्यसलाई बैंकले व्यवस्थाको रूपमा लेखाइकन गर्छ।

बैंकले संभावित दायित्वको लेखांकन त्यति बेला गर्दछ जब बैंकको संभावित दायित्व वा वर्तमान दायित्व को कारण सम्भवत बैंकको स्रोतको बहिर्गमनको आवश्यकता पर्दैन। संभावित दायित्व वा वर्तमान दायित्व जसबाट बैंकको स्रोतको बहिर्गमनका सम्भावना न्यून रहन्छ बैंकले त्यसको लागि कुनै व्यवस्था गर्दैन वा त्यसको लेखांकन गर्दैन।

यदि बैंकद्वारा गरिएको करारबाट बैंकलाई प्रवाह हुने अपेक्षित लाभ भन्दा दायित्वको शर्तहरू पुरा गर्न लाने अपरिहार्य (Unavoidable) लागत बढी हुन्छ भने त्यसबेला बैंकले कडा सम्झौता (Onerous Contract) को व्यवस्था गर्दछ।

व्यवस्थाहरू प्रत्येक आर्थिक वर्षको अन्त्यमा समीक्षा गरिन्छ र वर्तमानको उत्तम अनुमानलाई प्रतिबिम्बित गर्न समायोजित गरिन्छ। यदि दायित्वको भुक्तानी गर्न संसाधनहरूको बहिर्गमन सम्भावना नदेखिएमा व्यवस्थालाई फिर्ता गरिन्छ। यदि रकम प्राप्त हुने सम्भाव्यता छैन भने सम्भावित सम्पत्तिहरू वित्तीय विवरणमा पहिचान गरिँदैन। यदि सम्भावना छ भने, सम्भावित सम्पत्तिको पनि

खुलासा गरिन्छ। यद्यपि सम्भावित सम्पत्तिहरूको निरन्तर समीक्षा गरिन्छ र यदि आर्थिक लाभको प्रवाह देखा पर्ने निश्चित भएमा, लाभ प्राप्त गरेको अवधिमा सम्पत्ति र सम्बन्धित आयलाई मान्यता दिइनेछ।

३.१३ आम्दानीको लेखाङ्कन

आम्दानी भनेको साधारण गतिविधिहरूको क्रममा उत्पन्न हुने आर्थिक लाभहरूको प्रवाह हो जसले इक्विटीमा बृद्धि हुन्छ र जुन इक्विटीका सहभागीहरूले योगदान पुऱ्याएको बाहेकको रकम हो। आर्थिक लाभहरू बैंकमा प्रवाहित हुने सम्भावना प्रबल भएमा र त्यसको उपयुक्त मापन गर्न सकेमा मात्र आम्दानीको लेखांकन गरिन्छ। आम्दानीको प्राप्तीको सम्भावना नरहेको अवधिमा आम्दानीको लेखांकन गरिएको छैन। आम्दानी अन्तर्गत व्याज आम्दानी, शुल्क र कमिशन आय, कार्डको आम्दानी, विप्रेषण आम्दानी, ब्याङ्कासुरेन्स कमिशन आदी पर्दछन्। अन्यथा उल्लेख गरिएको बाहेक आम्दानीको लेखाङ्कन नेपाल लेखामान मानक (NAS १८) “आम्दानी” बमोजिम गरेको छ।

क. व्याज आम्दानी

विक्रीका लागि उपलब्ध सम्पत्ति र परिशोधित लागतमा मापन गरिएका वित्तीय सम्पत्तिबाट हुने व्याज आम्दानीलाई बैंकको साविकको व्याज दरको हिसाबले लेखाङ्कन गरेको छ जुन प्रभावकारी व्याजदर सँग लगभग समान हुन्छ।

प्रभावकारी व्याज विधि प्रयोग गरी जनाइने व्याजदरसँग नजिक हुने हुनाले कर्जा तथा सापटबाट हुने व्याज आम्दानीको लेखाङ्कन गर्दा सुरुको शुल्कलाई कर्जा तथा सापटको अवधिमा अपलेखन गरिएको छैन। बैंकको अनुमानमा प्रभावकारी व्याज विधि प्रयोग गर्दा हुने फाइदा भन्दा खर्च धेरै हुन्छ।

प्रभावकारी व्याज विधि भनेको वित्तीय सम्पत्ति वा वित्तीय दायित्वको परिशोधित लागत गणना गर्ने र व्याज आय वा व्याज खर्च सम्बन्धित अवधिमा छुट्टयाउने एक विधि हो। प्रभावकारी व्याज दर त्यो दर हो जसले भविष्यमा हुने नगद भुक्तानी वा रसिदहरूलाई वित्तीय उपकरणको अपेक्षित अवधिमा छुट दिन्छ वा उचित छोटो अवधिमा वित्तीय सम्पत्ति वा वित्तीय दायित्वको खुद किताबी रकममा छुट दिन्छ। प्रभावकारी व्याज दरको हिसाब गर्दा, बैंकले वित्तीय उपकरणको सबै अनुबन्धनका शर्तहरू विचार गर्दै नगद प्रवाहको अनुमान गर्दछ (उदाहरणका लागि, पूर्वभुक्तानी विकल्पहरू) तर भविष्यमा हुन सक्ने क्रेडिट घाटालाई विचार गर्दैन। नेपाल चार्टर्ड एकाउन्टेन्ट्स संस्थाद्वारा जारी कार्य आउट अनुसार, गणना गर्न अमूर्त वा अव्यावहारिक भएको खण्डमा बाहेक आम्दानी गणना गर्दा करारका पक्षहरू बीच करारमा भुक्तान गरिएको वा प्राप्त गरिएको सबै शुल्कहरू समावेश हुन्छ जुन प्रभावकारी व्याज दर, लेनदेन लागतहरू र अन्य सबै प्रीमियम वा छुटहरूको अभिन्न हिस्सा हो।

कर्जा तथा सापटबाट हुने व्याज आम्दानीको लेखाङ्कन व्याज आम्दानी सम्बन्धी दिशानिर्देशन २०१९ को आधारमा गरिएको छ। असल, सूक्ष्म निगरानी, पुनरतालिकीकरण/पुनरसंरचना र कमसल वर्ग भित्र वर्गिकरण गरिएको कर्जाबाट पाउन पर्ने व्याजलाई आम्दानी जनाइएको छ। शंकास्पद र खराब वर्ग भित्र वर्गिकरण गरिएको कर्जाको व्याज आम्दानीलाई लेखांकन गरिएको छैन। धितोको शुद्ध प्राप्त मानलाई भने ध्यान दिइएको छैन। शंकास्पद वर्ग भित्र वर्गिकरण गरिएको कर्जाको व्याज आम्दानी रु १.३० करोड हुन्थ्यो।

आषाढ २०७६ सम्ममा पाकेको व्याज रु २९.४० करोड मध्ये रु ११.९४ करोडलाई आम्दानी जनाइएको छ।

आर्थिक वर्ष २०७५/७६ मा दोँदी खोला जल विद्युत कम्पनी, इस्टर्न हाइड्रो पावर र सिगंटी जल विद्युतमा पाकेको व्याजलाई नेपाल राष्ट्र बैंकले दिएको स्वीकृति अनुरूप पुँजीकरण गरिएको छ जसको विवरण तल उल्लेख गरिएको छ

ऋणी	पहिलो त्रयमास	दोस्रो त्रयमास	तेस्रो त्रयमास	चौथो त्रयमास	जम्मा
इस्टर्न हाइड्रो पावर लि.	१,४६८,२६१	-	-	-	१,४६८,२६१
सिगंटी हाइड्रो इनर्जी लि.	२,०८७,२६३	२,४००,५४९	२,५५४,५९६	२,१४२,९२३	९,१८५,३३१
दोँदी खोला जल विद्युत कम्पनी लि.	६५१,६९०	७८४,२६४	१,०४९,१९३	१,७९४,९८०	४,२८०,१२७
जम्मा	४,२०७,२१५	३,१८४,८१३	३,६०३,७८९	३,९३७,९०२	१४,९३३,७१९

ख. शुल्क र कमिशन आय

शुल्क र कमिशन आयलाई प्रोदभावी रुपमा पहिचान तब गरिन्छ जब सम्बन्धित सेवा प्रदान गरिन्छ वा महत्वपूर्ण काम गर्दा निर्धारण गरिएको मूल्यभन्दा लाभ बढी हुन्छ। शुल्क र कमिशनलाई प्रोदभावी रुपमा जनाउन लाग्ने लागत लाभ भन्दा बढी भएमा शुल्क र कमिशनलाई सोही वर्ष खर्च जनाइन्छ। सामान्यतया पाँच हजार भन्दा कम आयलाई नगदको आधारमा पहिचान गरिन्छ।

ग. लाभांश आय

लाभांश प्राप्त गर्ने हक स्थापित भइसकेपछि लाभांश आमदानी जनाइन्छ। लाभांश आयलाई वित्तीय उपकरणहरूको वर्गीकरणको आधारमा खुद व्यापारिक आय, नाफा-नोक्सानको माध्यमबाट फेयर भ्याल्युमा मापन गरिएको खुद आय वा अन्य आयमा जनाइन्छ।

घ. खुद व्यापारिक आमदानी

खुद व्यापारिक आमदानीमा व्यापारिक सम्पत्ति/दायित्वको खुद नाफा पर्दछ। यस अर्न्तगत व्यापारिक सम्पत्ति/दायित्वको पाकेको ब्याज, फेयर भ्याल्युमा परिवर्तन, र विदेशी विनिमयमको कारोबारबाट सृजित लाभ/हानी राखेको छ।

ङ. नाफा-नोक्सानको माध्यमबाट फेयर भ्याल्यु (FVTPL) मा मापन गरिएको अन्य वित्तीय उपकरणबाट खुद आमदानी

नाफा-नोक्सानको माध्यमबाट फेयर भ्याल्युमा मापन गरिएको वित्तीय उपकरणहरूको फेयर भ्याल्युमा आएको परिवर्तनले हुने नाफा नोक्सानलाई जुन अवधिमा नाफा नोक्सान हुन्छ सोही अवधिमा नाफा नोक्सान विवरणमा नाफा-नोक्सानको माध्यमबाट फेयर भ्याल्यु (FVTPL) मा मापन गरिएको अन्य वित्तीय उपकरणबाट खुद आमदानी भनि समावेश गरिएको छ। फेयर भ्याल्युमा मापन गरिएको वित्तीय उपकरणहरूबाट हुने अनुवन्धीय व्यवस्थाको ब्याज आमदानी र खर्चलाई खुद आमदानीमा समावेश गरिएको छ।

३.१४ ब्याज खर्च

निक्षेप सहित वित्तीय दायित्वको ब्याज खर्चलाई नाफा नोक्सान विवरणमा प्रभावकारी व्याजदर विधि प्रयोग गरी जनाइएको छ। सबै व्यापारिक दायित्वहरूमा ब्याजको खर्च बैंकको व्यापारिक कार्यसँग प्रत्यक्ष सम्बन्ध राख्ने मानिन्छ र व्यापारिक सम्पत्ति तथम दायित्वको फेयर भ्याल्युमा हुने परिवर्तनको साथ खुद व्यापारिक आमदानीमा प्रस्तुत गरिन्छ।

३.१५ कर्मचारी अवकाश सुविधा

बैंकको कर्मचारी उपदान, संचय कोष तथा औषधोपचार गरी तीनवटा अवकाश सुविधाहरू छन्।

क. सेवानिवृत्ति लाभ दायित्वहरू

बैंकले आफ्नो कर्मचारीहरूलाई परिभाषित लाभ योजना अर्न्तगत संचय कोष योजना, उपदान (नयाँ श्रम ऐन २०७४ अनुसार) तथा औषधोपचार खर्च बापत योजना संचालन गरेको छ।

संचय कोष :

संचयकोषको लागि प्रत्येक महिना बैंकको तर्फबाट कर्मचारीको संचय कोषमा हुने योगदानलाई खर्च मानेर स्वीकृत अवकाश कोष (जस्तै कर्मचारी संचयकोष) मा जम्मा गर्ने गरेको छ। कर्मचारी संचयकोषमा योगदान गरिएको समयमा नै संचालन खर्च जनाइएको छ। उक्त रकम जम्मा गरेपछि बैंकको अरु रकम भुक्तानी गर्नुपर्ने दायित्व रहँदैन।

औषधोपचार खर्च

औषधोपचार खर्चको लागि बैंकले सम्पूर्ण स्थायी कर्मचारीहरूको एक महिनाको तलब बराबरको रकम छुट्टयाएको छ र उक्त खर्चलाई संचालन खर्च भित्र देखाईएको छ। बैंकमा १ महिना सम्मको भुक्तानी गर्नुपर्ने दायित्व रहन्छ।

उपदान

उपदानको व्यवस्था नयाँ श्रम ऐन २०७४ अनुसार गरिएको छ। यो सुविधालाई निश्चित सुविधा योजना मानिएको छ। सबै उपदान व्यवस्थाहरू निश्चित सुविधा योजना (Defined Benefit Plan) भएकोले वित्तीय विवरणमा प्रस्तुत गरिएको उपदान बापतको

दायित्व वर्तमान दायित्वबाट सम्पत्ति योजना (Plan Assets) को फेयर भ्यालु घटाई आएको रकम हो । यस्तो दायित्व विमांकिक (Actuarial) मूल्याङ्कन को आधारमा गरिएको छ ।

सेवा अवधि पाँच वर्ष नपुगेको कर्मचारीको हकमा विमांकिक मूल्याङ्कन गरिएका छैन र कर्मचारीको आधारभुत तलबको ८.३३ प्रतिशत रकम लिइएको छ ।

ख. दीर्घकालीन सुविधा दायित्व (संचित विदा)

कर्मचारी विनिमयावली अनुसार बैंकले संचित विदाको सुविधा प्रदान गरेको छ । घर विदा ६० दिन सम्म तथा विरामी विदा जति दिन सम्म पनि संचित गर्न सकिनेछ । संचित विदाको सुविधा दीर्घकालीन सुविधा दायित्व अन्तर्गत पर्दछन् । संचित विदा बापतको दायित्व विमांकिक (Actuarial) मूल्याङ्कन को आधारमा गरिएको छ । दीर्घकालीन सुविधा दायित्व अवकाश पछिको निश्चित सुविधा योजना (Post Retirement Defined Benefit Plan) जस्तो अनिश्चित हुँदैन । तसर्थ संचित विदा बापतको रकमको पूर्णगणनाको नाफा/(नोक्सानी) २०७६ आषाढ मसान्तको नाफा नोक्सान हिसाबमा देखाईएको छ । यस्तो रकम एकपटक भुक्तानी गरिसकेपछि बैंकले पुन भुक्तानी गनुपर्ने दायित्व रहँदैन ।

३.१६ पट्टा

संचालन पट्टाको भुक्तानीलाई नाफा/नोक्सान विवरणमा समदर प्रणालीले पट्टाको अवधि सम्म खर्चको रूपमा देखाइन्छ । संचालन पट्टाको भुक्तानी सो आधारमा नभए पनि अन्य प्रणालीगत आधारको प्रयोग प्रयोगकर्ताको लागि लाभदायक नभए सम्म समदर प्रणालीमा नै खर्च जनाइने छ ।

३.१७ विदेशी मुद्रा अनुवाद

वित्तीय विवरण नेपाली रुपैयाँमा प्रस्तुत गरिएको छ । विदेशी मुद्राहरूको कारोबारलाई कारोबार मितिको विदेशी विनिमय दरमा बैंकको कार्यात्मक मुद्रामा अनुवाद गरिएको छ । विदेशी मुद्रामा लेखांकन गरिएको मौद्रिक सम्पत्ति र दायित्वहरूलाई कार्यात्मक मुद्रामा सम्बन्धित वित्तीय विवरणको अन्त्य मितिमा अनुवाद गरिन्छ ।

त्यस्तो लेनदेनहरूको बन्दोबस्तको परिणामस्वरूप विदेशी विनिमयमा भएको लाभ र घाटा, र मौद्रिक सम्पत्ति र दायित्वहरूको वर्षको अन्तको विनिमय दरमा मापन गर्दा भएको लाभ र घाटालाई नाफा वा नोक्सानको रूपमा मान्यता दिइन्छ ।

यदि गैर मौद्रिक सम्पत्ति र दायित्व ऐतिहासिक लागतमा जनाइएको भए ऐतिहासिक विनिमय दरहरूमा अनुवाद गरिन्छ र फेयर भ्यालु मूल्यमा राखिएको भएमा वर्षको अन्तको विनिमय दरमा लेखांकन गरिन्छ । यसबाट हुने नाफा नोक्सानलाई सम्पत्ति वा दायित्व मा भएको लाभ वा हानीको आधारमा नाफा / नोक्सान विवरणमा वा अन्य बिस्तृत आम्दानीमा लेखांकन गरिन्छ ।

३.१८ वित्तीय जमानत र कर्जा प्रतिवद्धता

वित्तीय जमानत भनेको ऋणीले भुक्तानी दिन असफल भएको अवस्थामा बैंकले धारकलाई ऋण उपकरणको सर्तको आधारमा क्षतिपूर्ति दिन्छु भनी गरेको सम्झौता हो ।

कर्जा प्रतिवद्धता भनेको पूर्व निर्दिष्ट सर्त र सर्तहरू अन्तर्गत रहि कर्जा प्रदान गर्ने प्रतिवद्धता हो । यस्तो कर्जा रद्द गर्न मिल्ने वा नमिल्ने अधिविकर्ष कर्जा वा भविष्यको जमानत वा प्रतीत पत्रको रूपमा हुन सक्छ जसको भुक्तानी बैंकले आर्थिक वर्षको अन्त्यसम्म गरेको हुँदैन ।

३.१९ शेयर पूँजी र कोष

बैंकले पूँजीगत उपकरणहरूलाई उपकरणको अनुबन्ध शर्तहरूको आधारमा वित्तीय दायित्व वा इक्विटी उपकरणहरूको रूपमा वर्गीकृत गरेको छ । इक्विटीलाई बैंकको कुल सम्पत्तिमा सम्पूर्ण दायित्व घटाए पछि बाँकि स्वार्थको रूपमा परिभाषित गरिएको छ । साभ्ना सेयरलाई बैंकको इक्विटीको रूपमा वर्गीकृत गरिएको छ र त्यसको बाडफाँडलाई इक्विटीमा भएको परिवर्तनको विवरणमा प्रस्तुत गरिएको छ । निष्कासनमा प्रत्यक्ष रूपमा सम्बन्धित बृद्धिशिल लागतलाई इक्विटी उपकरणको प्रारम्भिक मापनबाट त्यसबाट हुने कर लाभलाई समायोजन गरी घटाइन्छ । साधारण सेयरको लाभांशलाई घोषित भएको अवधिमा इक्विटीमा मान्यता दिइन्छ ।

कोषमा संचित मनुषा, साधारण जगेडा कोष, पँजी चुक्ता कोष, विनिमय समिकरण कोष, नियामक जगेडा कोष, लगानी समायोजन कोष, सामाजिक उत्तरदायित्व कोष, कमर्चारी दक्षता तथा अभिवृद्धि कोष आदि पर्दछन् ।

३.२० प्रति शेयर आम्दानी

बैंकले साधारण सेयरको लागि आधारभूत प्रति शेयर आम्दानी र डाइलुटेड प्रति शेयर आम्दानी प्रस्तुत गर्दछ ।

साधारण शेयरधनीहरूको लागि हुने नाफा वा नोकसानलाई सो अवधिको अन्त्यमा रहेको भारित औषत शेयर संख्याले भाग गरि आधारभूत प्रति शेयर आम्दानी निकालिएको छ । कूल नाफा र इक्विटी शेयर संख्याको भारित औषत संख्यालाई सम्भाव्य डाइलुटीभ साधारण सेयरले पार्ने असरलाई समायोजित गरि डाइलुटेड प्रति शेयर आम्दानी निकालिएको छ ।

हकप्रद सेयर, बोनस सेयर जस्ता पूँजीकरणको परिणाम स्वरूप साधारण सेयर वा सम्भाव्य डाइलुटीभ साधारण सेयरको संख्या बृद्धि भएमा प्रस्तुत सबै अवधिको लागि आधारभूत प्रति शेयर आम्दानी र डाइलुटेड प्रति शेयर आम्दानीको गणनाका लागि पूर्वव्यापी रूपमा समायोजित गरिन्छ ।

३.२१ परिचालनका क्षेत्रहरू

व्यवस्थापन र रिपोर्टिंग उद्देश्यहरूको लागि बैंकलाई व्यापारिक बैंकिंग, ट्रेजरी, कार्ड र रेमिट्यान्स जस्ता खण्डहरूमा व्यवस्थित गरि एको छ । परिचालनका क्षेत्रहरूको परिणाम निकाल्दा प्रत्यक्ष रूपमा त्यस क्षेत्रसँग सम्बन्ध राख्ने आम्दानी र खर्च र साथै उचित आधार मा छुट्ट्याउन मिल्ने साभ्ना आम्दानी र खचलाई गणना गरिएको छ ।

निर्धारण नगरिएका वस्तुहरूमा सामान्यतया साभ्ना सम्पत्ति, प्रमुख कार्यालय खर्च, र कर सम्पत्ति र दायित्व पर्दछन् ।

४.१ नगद तथा नगद समान

(रकम रु.मा)

	यस वर्ष	गत वर्ष
नगद मौज्जात	४३५,३८०,१६७	४२१,७८६,३३२
बैंक तथा वित्तीय संस्थामा रहेको मौज्जात	५२,०६८,४४३	१९०,२३६,८६९
माग तथा अल्प सुचनामा प्राप्त हुने रकम	५,९१७,६०८,६१६	६,४५८,८७३,१४९
अन्य नगद तथा नगद समान	-	-
जम्मा	६,४०५,०५७,२२७	७,०७०,८९६,३५०

नगद र नगद समानको फेयर भ्याल्यु यसको किताबी मुल्य हो । भल्टमा राखिएको नगदको भौतिक तथा वित्तीय जोखिम न्युनीकरणको लागि बीमा गरिएको छ । तरलता र व्यावसायिक आवश्यकताका आधारमा भल्टमा रकमको व्यवस्थापन गरिएको छ । बैंक तथा वित्तीय संस्थामा रहेको मौज्जातमा स्थानीय बैंक तथा वित्तीय संस्थामा रहेको मौज्जातलाई समावेश गरिएको छ । विदेशी मुद्रामा रहेको नगदमा विदेशी विनिमय दरको परिवर्तनबाट हुने जोखिमलाई नियमित रूपमा निरिक्षण गरिएको छ र पहिचान भएको खण्डमा तुरुन्त व्यवस्थापन गरिएको छ । माग तथा अल्प सुचनामा प्राप्त हुने रकममा विभिन्न बैंक तथा वित्तीय संस्थामा कल खातामा राखेको रकम समावेश गरिएको छ ।

४.२ नेपाल राष्ट्र बैंकमा रहेको मौज्जात

(रकम रु.मा)

	यस वर्ष	गत वर्ष
नेपाल राष्ट्र बैंकमा रहेको वैधानिक मौज्जात	१,१८९,४२२,०२७	१,३५२,२३४,०७५
पुनः विक्रिको निमित्त खरिद गरिएको धितोपत्र	-	-
नेपाल राष्ट्र बैंक बाट लिन बाँकी अन्य निक्षेप र अन्य रकम	-	-
जम्मा	१,१८९,४२२,०२७	१,३५२,२३४,०७५

नेपाल राष्ट्र बैंकमा रहेको वैधानिक मौज्जातको किताबी मुल्य नै यसको फेयर भ्याल्यु हो । नेपाल राष्ट्र बैंकमा रहेको मौज्जात मुख्यतः अनिवार्य मौज्जात सम्बन्धी व्यवस्था अनुरूप राखिएको हो ।

४.३ बैंक तथा वित्तीय संस्थामा रहेका मौज्जात

(रकम रु.मा)

	यस वर्ष	गत वर्ष
आन्तरिक बैंक तथा वित्तीय संस्था सँग रहेको मौज्जात	-	-
विदेशी बैंक तथा वित्तीय संस्था सँग रहेको मौज्जात	-	-
घटाउने : हानी नोक्सानीको लागि व्यवस्था	-	-
जम्मा	-	-

३१ आषाढ, २०७६ मा यस बैंकको अन्य बैंक तथा वित्तीय संस्थामा मौज्जात नभएको ।

४.४ व्युत्पन्न वित्तीय उपकरणहरू

(रकम रु.मा)

	यस वर्ष	गत वर्ष
व्यापारिक लगानी	-	-
व्याजदर स्वाप	-	-
मुद्रा स्वाप	-	-
अग्रिम विनिमय सम्झौता	-	-
अन्य	-	-
जोखिम व्यवस्थापनको निम्ति	-	-
व्याजदर स्वाप	-	-
मुद्रा स्वाप	-	-
अग्रिम विनिमय सम्झौता	-	-
अन्य	-	-
जम्मा	-	-

३१ आषाढ, २०७६ मा यस बैंक संग व्युत्पन्न वित्तीय उपकरणहरू रहेका छैनन् ।

४.५ अन्य व्यापारिक सम्पत्तिहरू

(रकम रु.मा)

	यस वर्ष	गत वर्ष
ट्रेजरी बिल	-	-
नेपाल सरकारको ऋणपत्र	-	-
नेपाल राष्ट्र बैंकको ऋणपत्र	-	-
स्वदेशी इजाजत प्राप्त संस्थाको ऋणपत्र	-	-
शेयर	३४०,८३५,२०८	३३१,७९३,२४३
अन्य	-	-
जम्मा	३४०,८३५,२०८	३३१,७९३,२४३
धितोमा राखिएको	-	-
धितोमा नराखिएको	३४०,८३५,२०८	३३१,७९३,२४३

व्यापारिक सम्पत्तिहरू ती सम्पत्तिहरू हुन् जुन इजाजतपत्र प्राप्त संस्थाले निकट भविष्यमा बेच्ने उद्देश्यको लागि र छोटो अवधिमा लाभ कमाउने उद्देश्यले धारण गर्दछ । बैंकले यो शिर्षक मा व्यापारका लागि लिईएको इक्विटि समावेश गरेको छ ।

४.६ बैंक तथा वित्तीय संस्थालाई कर्जा तथा सापटी

(रकम रु.मा)

	यस वर्ष	गत वर्ष
लघुवित्त संस्थालाई दिईएको कर्जा	८५०,६४२,३८३	७२३,७२१,९४१
अन्य	-	-
घटाउने: हानी नोक्सानीको लागि व्यवस्था	(८,४९०,४७५)	(७,२३७,२१९)
जम्मा	८४२,१५१,९०७	७१६,४८४,७२२

नेपाल राष्ट्र बैंकले जारी गरेको निर्देशनको आधारमा बैंक तथा वित्तीय संस्थाहरूलाई दिईने कर्जा र सापटीमा कर्जा हानी नोक्सानी व्यवस्था गणना गरिएको छ । सबै बैंक तथा वित्तीय संस्थाहरूलाई दिईएको कर्जा असल वर्गमा वर्गिकरण गरिएको छ ।

४.६.१ हानी नोक्सानीको लागि व्यवस्था

(रकम रु.मा)

	यस वर्ष	गत वर्ष
श्रावण १ को मौज्जात	७,२३७,२१९	१,४२३,२८६
यस वर्षको हानी नोक्सानी	-	-
यस वर्षको थप	१,२५३,२५६	५,८१३,९३४
असुली फिर्ता	-	-
अपलेखन	-	-
आषाढ मसान्तको मौज्जात	८,४९०,४७५	७,२३७,२१९

लघुवित्त वित्तीय संस्थालाई प्रदान गरिएको एकल कर्जामा कुनै यस्तो शर्त तथा नियमहरू हुँदैनन् जसले बैंकको समग्र नगद प्रवाहको रकम, समय वा निश्चिततामा ठुलो असर पार्छ। यी सम्पत्तिहरू परिशोधित लागतमा मापन गरिएको छ। यी सम्पत्तिहरूसँग सम्बन्धित जोखिमहरू नियमित रूपमा मुल्यांकन गरिन्छ। यी व्याज आउने किसिमका कर्जा सापटीहरू हुन् र यस्ता सम्पत्तिबाट हुने आम्दानीलाई नाफानोक्सान हिसाब खाता अन्तर्गत रहेको व्याज आम्दानीमा देखाइन्छ।

४.७ ग्राहक कर्जा तथा सापटी

(रकम रु.मा)

	यस वर्ष	गत वर्ष
परिशोधित मुल्यमा मुल्याङ्कन गरिएको कर्जा र सापटी	२६,८६०,१८७,८७४	२१,१६३,०७७,३१५
घटाउने : हानी नोक्सानी व्यवस्था	७०२,९९१,४७३	७१९,४८१,७६०
सामुहिक हानी नोक्सानी (Collective Impairment)	६१२,६४७,१२४	६४७,९६२,७२०
एकल हानी नोक्सानी (Individual Impairment)	९०,३४४,३४९	७१,५१९,०४०
खुद रकम	२६,१५७,१९६,४०१	२०,४४३,५९५,५५५
FVTPL मा मुल्याङ्कन गरिएको कर्जा तथा सापटी	-	-
जम्मा	२६,१५७,१९६,४०१	२०,४४३,५९५,५५५

नेपाल राष्ट्र बैंकको मापदण्ड (निर्देशन नं २) अनुसार हानी नोक्सानी, रु. ७११,४८१,९४८ रहेको छ, जुन NAS ३९ को कुल हानी नोक्सानी भन्दा बढी छ। NAS ३९ का अनुसार आर्थिक वर्ष २०१८/२०१९ र २०१७/२०१८ मा हानी नोक्सानी क्रमशः २७२,२८२,१६३ र २२३,४८२,५२३ रहेको छ।

४.७.१ कर्जा प्रकारको आधारमा कर्जा र सापटीको विश्लेषण

(रकम रु.मा)

	यस वर्ष	गत वर्ष
कर्जा प्रकार		
आवह्यीक कर्जा	५,७५५,१२५,६८०	४,८४९,०९३,५७५
अधिविकर्ष	७,६३४,५७६,३६९	७,४३१,८९२,४५५
ट्रष्ट रिसिप्ट/निर्यात कर्जा	-	-
माग तथा अन्य चालु पुँजी कर्जा	७५,५५४,६८३	-
व्यक्तिगत आवासिय कर्जा	४,१९६,५०१,१८४	१,६००,६४२,७८१
रियल स्टेट कर्जा	१,८११,२५६,५४६	१,९३६,३४८,७७४

मार्जिन लेन्डिङ कर्जा	१,३२०,०३९,३८९	९९४,०४१,९६२
हायर पर्चेज कर्जा	२,४१३,४४७,५१२	२,५७२,८२९,९९८
पिछडिएको वर्गलाई कर्जा	१,८९४,६०६,८१२	१,२७८,२५०,८०३
विल खरिद	-	-
कर्मचारी कर्जा	९०,५५३,०३७	१०८,३९३,८५८
अन्य	२,३९९,६९८,९८४	९९६,४२३,१३८
जम्मा	२७,५९९,३६०,९९६	२९,७६७,९९७,३४४
लिन बाँकी व्याज	११९,४७०,०६०	११८,८८१,९११
कुल जम्मा	२७,७१०,८३०,२५६	२९,८८६,७९९,२५५

४.७.२ मुद्राको आधारमा कर्जा र सापटीको विश्लेषण

(रकम रु.मा)

	यस वर्ष	गत वर्ष
नेपाली रुपैया	२७,७१०,८३०,२५६	२१,८८६,७९९,२५५
भारतीय रुपैया	-	-
अमेरिकन डलर	-	-
ग्रेट ब्रिटेन पाउन्ड	-	-
युरो	-	-
जापनिज येन	-	-
चाइनिज युआन	-	-
अन्य	-	-
जम्मा	२७,७१०,८३०,२५६	२१,८८६,७९९,२५५

४.७.३ धितो सुरक्षणको आधारमा कर्जा तथा सापटीको विश्लेषण

(रकम रु.मा)

	यस वर्ष	गत वर्ष
सुरक्षित		
चल/अचल सम्पत्ति	२५,१९२,८३२,५०१	१९,९७६,००८,७३२
सुन र चाँदी	८३५,४९६,४३६	५४९,३६०,२६६
स्वदेशी बैंक तथा वित्तीय संस्थाको जमानत	-	-
सरकारी जमानत	-	-
अन्तराष्ट्रिय सुचिकृत बैंकको जमानत	-	-
निर्यात कागजपत्रको धितो	-	-
मुद्दति निक्षेपको धितो	३७९,४०७,३९१	४३६,४११,३९७
सरकारी सुरक्षणपत्रको धितो	-	-
काउन्टर जमानत	-	-
व्याक्तिगत जमानत	-	-
अन्य धितो	१,३०३,०९३,९२८	९२५,०१८,८६०

जम्मा	२७,७१०,८३०,२५६	२१,८८६,७९९,२५५
सुरक्षण नगरिएको	-	-
कुल जम्मा	२७,७१०,८३०,२५६	२१,८८६,७९९,२५५

४.७.४ हानी नोक्सानीको लागि व्यवस्था

(रकम रु.मा)

	यस वर्ष	गत वर्ष
एकल हानी नोक्सानीको लागि व्यवस्था		
श्रावण १ को मौज्जात		
यस वर्षको हानी नोक्सानी	-	-
यस वर्षको थप	-	-
यस वर्षको असुली/फिर्ता	-	-
अपलेखन	-	-
विदेशी मुद्राको विनिमय दरको घट/बढमा हानी नोक्सानी	-	-
अन्य घट/बढ	-	-
आषाढ मसान्तको मौज्जात	-	-
सामुहिक हानी नोक्सानी व्यवस्था		
श्रावण १ को मौज्जात	७२६,७१८,९७९	७५९,९५३,१७१
यस वर्षको हानी नोक्सानी	-	-
यस वर्षको हानी नोक्सानी	(१५,२३७,०३१)	(३३,२३४,१९२)
विदेशी मुद्राको विनिमय दरको घट/बढमा हानी नोक्सानी	-	-
अन्य घट/बढ	-	-
आषाढ मसान्तको मौज्जात		
हानी नोक्सानीको लागि जम्मा व्यवस्था	७११,४८१,९४८	७२६,७१८,९७९

४.८ सुरक्षणपत्रमा लगानी

(रकम रु.मा)

	यस वर्ष	गत वर्ष
परिशोधित मुल्यमा मुल्याङ्कन गरिएको सुरक्षणपत्रमा लगानी	२,१०५,५९९,७८०	१,४१७,१७७,३२१
FVTOCI मा मुल्याङ्कन गरिएको इक्विटीमा लगानी	५१,७३४,३००	४,२३४,३००
जम्मा	२,१५७,३३४,०८०	१,४२१,४११,६२१

बैंकले यस शीर्षक अन्तर्गत गरेको वित्तीय उपकरणमा गरेको लगानीलाई दुई वर्गमा प्रस्तुत गरिएको छ अर्थात् परिशोधित मुल्यमा मुल्याङ्कन गरिएको धितोपत्रमा लगानी र FVTOCI मा मुल्याङ्कन गरिएको धितोपत्रमा लगानी । परिशोधित मुल्यमा मुल्याङ्कन गरिएको धितोपत्रमा लगानी बाहेक अन्य लगानी फेयर भ्याल्युमा मापन गरिएको छ र फेयर भ्याल्युमा भएको परिवर्तन अन्य विस्तृत आम्दानीमा जनाइएको छ । जब लगानीबाट भएको आम्दानी बोनस सेयरको रूपमा प्राप्त हुन्छ, लगानीको मुल्यांकन त्यसको लागत मुल्य परिवर्तन नगरि, सेयर संख्या बढाएर गरिन्छ ।

४.द.१ परिशोधित लागतमा मापन गरिएको सुरक्षणपत्र

(रकम रु.मा)

	यस वर्ष	गत वर्ष
ऋणपत्र		
सरकारी ऋण पत्र	२,१०५,५९९,७८०	१,४१७,१७७,३२१
सरकारी ट्रेजरी बिल	-	-
नेपाल राष्ट्र बैंकको ऋण पत्र	-	-
नेपाल राष्ट्र बैंकको निक्षेप उपकरणहरू	-	-
अन्य	-	-
घटाउने: हानी नोक्सानीको लागि व्यवस्था	-	-
जम्मा	२,१०५,५९९,७८०	१,४१७,१७७,३२१

४.द.२ अन्य विस्तृत आम्दानीको तालिकामा फेयर भेल्युमा मुल्याक्तन गरिएका शेयर लगानी

(रकम रु.मा)

	यस वर्ष	गत वर्ष
शेयर उपकरणहरू		
सुचिकृत शेयर		
सुचिकृत नभएका शेयर	५१,७३४,३००	४,२३४,३००
जम्मा	५१,७३४,३००	४,२३४,३००

लगानीको लागत इक्विटीको नेटवर्थभन्दा कम नहुने भन्ने अनुमान गरिएकोले सुचिकृत नभएका इक्विटी लगानीलाई लागतमा प्रस्तुत गरिएको छ ।

४.द.३ इक्विटी लगानी सम्बन्धमा जानकारी

(रकम रु.मा)

	यस वर्ष		गत वर्ष	
	लागत	फेयर भ्याल्यु	लागत	फेयर भ्याल्यु
सुचिकृत इक्विटीमा लगानी				
..... लि.....				
शेयर रु. ले चुक्ता	-	-	-	-
..... लि.....				
शेयर रु. ले चुक्ता	-	-	-	-
.....				
सुचिकृत नभएको इक्विटीमा लगानी				
नेपाल क्लियरिंग हाउस लिमिटेड (५०,८१२ कित्ता साधारण शेयर प्रति शेयर रु. १०० ले चुक्ता, जसमध्ये ८,४६९ कित्ता बोनस शेयर)	४,२३४,३००	४,२३४,३००	४,२३४,३००	४,२३४,३००
महालक्ष्मी लाईफ इन्स्युरेन्स लिमिटेड (४७५,००० कित्ता साधारण शेयर प्रति शेयर रु. १०० ले चुक्ता)	४७,५००,०००	४७,५००,०००	४७,५००,०००	४७,५००,०००
जम्मा	५१,७३४,३००	५१,७३४,३००	५१,७३४,३००	५१,७३४,३००

४.९ चालु आयकर सम्पत्ति

(रकम रु.मा)

	यस वर्ष	गत वर्ष
चालु आयकर सम्पत्ति	८८५,१९२,४५८	५९०,५२९,६०१
चालु वर्षको आय कर सम्पत्ति	८८५,१९२,४५८	५९०,५२९,६०१
गत वर्षहरूको कर सम्पत्ति	-	-
चालु आयकर दायित्व	८३१,१४३,२११	५३५,६६५,११९
चालु वर्षको आयकर दायित्व	८३१,१४३,२११	५३५,६६५,११९
गत वर्षहरूको कर दायित्वहरू	-	-
जम्मा	५४,०४९,२४७	५४,८६४,४८२

यस आ.व.को आयकर सम्पत्तिमा बैंकले आयकर ऐन २०५८ बमोजिम दाखिला गरेको स्व निर्धारण आयकर विवरण अन्तर्गत बैंकले भुक्तानी गरेको अग्रिम आयकर र अन्य निकायहरूले बैंकको तर्फबाट स्रोतमा अग्रिम कर कट्टी गरेको रकम समावेश गरिएको छ । त्यसै अनुरूप, यस आ. व. को आयकर दायित्वमा आयकर ऐन २०५८ को प्रावधान अनुसार सरकारलाई तिर्नुपर्ने कर समावेश गरिएको छ ।

४.१० सहायक कम्पनीको लगानी

(रकम रु.मा)

	यस वर्ष	गत वर्ष
सुचिकृत सहायक कम्पनीमा लगानी	-	-
सुचिकृत नभएका सहायक कम्पनीमा लगानी	-	-
कुल लगानी	-	-
घटाउने : प्रभार व्यवस्था	-	-
खुद किताबी मुल्य	-	-

४.१०.१ सुचिकृत भएका सहायक कम्पनीमा लगानी

(रकम रु.मा)

	यस वर्ष	गत वर्ष
	लागत	लागत
..... लि.....		
शेयर रु. ले चुक्ता	-	-
..... लि.....		
शेयर रु. ले चुक्ता	-	-
..... लि.....		
शेयर रु. ले चुक्ता	-	-
जम्मा	-	-

४.१०.२ सुचिकृत नभएका सहायक कम्पनीमा लगानी

(रकम रु.मा)

	यस वर्ष	गत वर्ष
	लागत	लागत
..... लि..... शेयर रु. ले चुक्ता	-	-
..... लि..... शेयर रु. ले चुक्ता	-	-
..... लि..... शेयर रु. ले चुक्ता	-	-
जम्मा		

४.१०.३ सहायक कम्पनीमा गरिएको लगानीको जानकारी

(रकम रु.मा)

	बैंकले प्राप्त गरेको स्वामित्व प्रतिशतमा	
	यस वर्ष	गत वर्ष
..... लि	-	-
..... लि	-	-
..... लि	-	-
..... लि	-	-
.....	-	-

४.१०.४ सहायक कम्पनीहरूको गैर नियन्त्रित स्वार्थ

	यस वर्ष	गत वर्ष
गैर नियन्त्रित स्वार्थ सँग रहेको इक्विटी इन्ट्रेष्ट (%)	-	-
यस वर्षको नाफा नोक्सान वाँडफाँड	-	-
आषाढ मसान्तमा गैर नियन्त्रित स्वार्थ सँग रहेको संचित मौज्जात	-	-
गैर नियन्त्रित स्वार्थ लाई दिएको लाभांश	-	-

गैर नियन्त्रित स्वार्थ सँग रहेको इक्विटी इन्ट्रेष्ट (%)	-	-
यस वर्षको नाफा नोक्सान वाँडफाँड	-	-
आषाढ मसान्तमा गैर नियन्त्रित स्वार्थ सँग रहेको संचित मौज्जात	-	-
गैर नियन्त्रित स्वार्थ लाई दिएको लाभांश	-	-

४.११ सम्बद्ध कम्पनीमा गरिएको लगानी

(रकम रु.मा)

	यस वर्ष	गत वर्ष
सुचिकृत सम्बद्ध कम्पनीमा लगानी		
सुचिकृत नभएका सम्बद्ध कम्पनीमा लगानी	४,७३३,९००	२,२३३,९००
जम्मा लगानी		
घटाउने : हानी नोक्सानी व्यवस्था	-	-
खुद किताबी मुल्य	४,७३३,९००	२,२३३,९००

४.११.१ सम्बद्ध सुचिकृत कम्पनीमा गरिएको लगानी

(रकम रु.मा)

	यस वर्ष	गत वर्ष
	लागत	लागत
..... लि.....		
शेयर रु. ले चुक्ता	-	-
..... लि.....		
शेयर रु. ले चुक्ता	-	-
.....	-	-
जम्मा	-	-

४.११.२ सम्बद्ध सुचिकृत नभएको कम्पनीमा गरिएको लगानी

(रकम रु.मा)

	यस वर्ष		गत वर्ष	
	लागत	फेयर भ्याल्यु	लागत	फेयर भ्याल्यु
कर्जा सुचना केन्द्र लि. (१०८,९८५ कित्ता साधारण शेयर प्रति शेयर रु. १०० ले चुक्ता, जसमध्ये ८६,६४६ कित्ता बोनस शेयर)	२,२३३,९००	२,२३३,९००	२,२३३,९००	२,२३३,९००
बैंकिंग फाईनान्स तथा इन्स्युरेन्स इन्स्ट्र्युट अफ नेपाल (२,५०० कित्ता साधारण शेयर प्रति शेयर रु. १०० ले चुक्ता)	२,५००,०००	२,५००,०००	-	-

बैंकको उल्लेखनीय प्रभाव भएको संस्थालाई सम्बद्ध इकाइको रूपमा वर्गीकृत गरिएको छ । यस बैंकले माथिका निकायमा संचालक समितिमा प्रतिनिधित्व भएको कारणले उल्लेखनीय प्रभाव प्रमाणित गरेको छ ।

४.११.३ बैंकसंग सम्बद्ध कम्पनीसंग सम्बन्धित जानकारी

	बैंकले प्राप्त गरेको स्वामित्व प्रतिसतमा	
	यस वर्ष	गत वर्ष
कर्जा सुचना केन्द्र लि	५.००%	५.००%
बैंकिंग फाईनान्स तथा इन्स्युरेन्स इन्स्ट्र्युट अफ नेपाल	४.६८%	०.००%

४.११.४ सम्बद्ध कम्पनीको जारी मुल्य

(रकम रु.मा)

	यस वर्ष	गत वर्ष
..... लि	-	-
.....	-	-
जम्मा	-	-

४.१२ लगानी सम्पत्ति

(रकम रु.मा)

	यस वर्ष	गत वर्ष
फेयर भ्याल्युमा मापन गरिएको लगानी सम्पत्ति		
साउन १ गतेको मौज्दात	-	-
समीक्षा बर्षमा थप/निसर्ग	-	-
समीक्षा बर्षमा फेयर भ्याल्युमा खुद परिवर्तन	-	-
समायोजन/स्थानान्तरण	-	-
खुद रकम	-	-

लागत मुल्यमा मापन गरिएको लगानी सम्पत्ति

साउन १ गतेको मौज्दात	३७३,१६४,८२५	४४०,८९५,२५१
समीक्षा बर्षमा थप	१०७,३५९,५४७	४३,९५८,३५८
समीक्षा बर्षमा थप/निसर्ग	(९३,५२७,४३२)	(१११,६८८,७८४)
जम्मा हानी नोक्सानी व्यवस्था	(२२२,२६२)	-
खुद रकम	३८६,७७४,६७८	३७३,९६४,८२५
जम्मा	३८६,७७४,६७८	३७३,९६४,८२५

४.१३ सम्पत्ति र उपकरण

(रुम रु.मा)

विवरण	जम्मा	भक्त	पट्टा सम्पत्ति	कम्प्युटर र सामानहरू	सवारी साधन	फर्निचर तथा फिक्स्चर	मेशिनरी	अन्य उपकरणहरू	कुल आषाढ अन्त्य २०७६	कुल आषाढ अन्त्य २०७५
लागत										
श्रावण १, २०७४ को मौज्जात	२२,७६६,७६७	३९,६२८,९७३	११८,८००,६३१	५६,०७८,९९२	७६,५७४,२२८	४७,६९३,७६८	६१,०६१,१०७	१०८,६०२,६९८	५३१,१२७,१६३	२१७,४१८,९८३
समीक्षा बर्षमा थप			२३,५८५,९७०	२,७१६,०६५	१३,१६१,२००	१,४०८,६८१	३,२३४,१००	२५,८३६,०२४	६९,९४२,०३९	३३१,१६८,८५३
यस वर्ष थप गरिएको	-	-	२३,५८५,९७०	२,७१६,०६५	१३,१६१,२००	१,४०८,६८१	३,२३४,१००	२५,८३६,०२४	६९,९४२,०३९	३३१,१६८,८५३
पूँजीकरण	-	-	-	-	-	-	-	-	-	-
समीक्षा बर्षमा निसर्ग	-	-	६२६,५१९	-	४,४८६,५०८	-	७१८,०६५	१,६४८,४४३	७,४७९,५३६	१७,४६०,६७३
समायोजन/पुनर्मुल्याङ्कन	-	(९४,१२९)	(१०५,६११)	(४,९९३)	१,४६६,५९२	(२,६५८,४१८)	(१,६७१,००७)	४,९२६,१९१	१,८५८,६२५	१,८५८,६२५
२०७५ आषाढ अन्त्यसम्मको मौज्जात	२२,७६६,७६७	३९,५३४,८४४	१४१,६५४,४७१	५८,७९०,७६४	८६,७१५,५११	४६,३६४,०३१	६१,९०६,१३५	१३७,७१६,४७०	५९५,४४८,२९२	५३२,९८५,७८८
समीक्षा बर्षमा थप	-	-	३४,५८२,८३२	७,२४३,०८३	३९,२३५,७०७	९,३८९,६५६	३,०४०,७१५	३६,८११,८०९	१३०,३०३,८०१	६९,९४२,०३९
यस वर्ष थप गरिएको	-	-	३४,५८२,८३२	७,२४३,०८३	३९,२३५,७०७	९,३८९,६५६	३,०४०,७१५	३६,८११,८०९	१३०,३०३,८०१	६९,९४२,०३९
पूँजीकरण	-	-	-	-	-	-	-	-	-	-
समीक्षा बर्षमा निसर्ग	-	-	-	४८,३६६	७,८२२,६७०	३,५६३,५१९	७५,०००	५,३८९,८५८	१६,८९९,४१४	७,४७९,५३६
समायोजन/पुनर्मुल्याङ्कन	-	-	-	-	-	-	-	-	-	-
२०७६ आषाढ अन्त्यसम्मको मौज्जात	२२,७६६,७६८	३९,५३४,८४४	१७६,२३७,३०३	६५,९८४,७८२	११८,५४१,१११	५२,१९०,१६८	६४,८०६,८५०	१६९,१३८,३२२	७०८,८५२,६७९	५९५,४४८,२९२
हासकट्टी र हानी नोकसानी										
श्रावण १, २०७४ को मौज्जात	-	१४,४५०,१०३	६१,८३२,४८७	४६,८२०,०११	३४,६१८,४१५	२९,८१०,६९१	४२,७४५,४२१	७९,६००,६५८	३०९,८७७,७८६	१०५,५१२,६५३
समीक्षा बर्षको हासकट्टी शुल्क	-	६५९,१९१	१०,२०५,८०७	३,९१३,५५४	९,११०,७८१	३,६५३,६५१	६,९८५,२२४	११,३३१,५४९	४५,६५९,७५८	३०,१०५,८९२
समीक्षा बर्षका लागि हानी नोकसानी	-	-	-	-	-	-	-	-	-	-
निसर्ग	-	-	४९५,९९४	-	२,४७०,८६८	-	५४९,१८४	१,३३३,५५९	४,८४९,६०५	४,०६४,५०१
समायोजन	-	-	-	-	-	-	-	-	-	१७८,३२३,७४२
२०७५ आषाढ अन्त्यसम्मको मौज्जात	-	१५,१०९,२९४	७१,५४२,३००	५०,७३३,५६५	४१,२५८,३२९	३३,४६४,३४१	४९,१८१,६६१	८९,३९८,६४९	३५०,६८७,९३९	३०९,८७७,७८६
समीक्षा बर्षका लागि हानी नोकसानी	-	५९१,७७३	१२,७५३,३८६	३,८३९,६३२	१२,०१८,७७९	३,२०६,४०२	५,५३९,५९७	१२,२२०,४६४	५१,१७०,०२४	४५,६५९,७५८
समीक्षा बर्षको हासकट्टी शुल्क	-	-	-	४८,३५७	५,७५५,२०७	२,३४५,३२५	७४,९९९	३,११८,४६४	११,५४२,३५२	४,८४९,६०५
निसर्ग	-	-	-	-	-	-	-	-	-	-
समायोजन	-	-	-	-	-	-	-	-	-	-
२०७६ आषाढ अन्त्यसम्मको मौज्जात	-	१५,७०१,०६७	८४,२९५,६८७	५४,५४६,०५९	४७,५२१,९००	३४,३२५,४१९	५४,६८६,०५९	९९,३००,६४८	३९०,३१५,६२०	३५०,६८७,९३८

पूँजीगत निर्माण																			
कुल किताबी मौज्दात																			
२०७४ आषाढ अन्त्यसम्मको मौज्दात	२२,७६६,७६७	२५,१७८,८७०	५६,९६८,१४४	९,२५८,९८१	४१,९५५,८१२	१७,८०३,०७७	१८,३१५,६८६	२९,००२,०३९	२२१,२४९,३७७	१११,९०६,३३०									
२०७५ आषाढ अन्त्यसम्मको मौज्दात	२२,७६६,७६७	२४,४२५,५५०	७०,११२,१७१	८,०५६,४९९	४५,४५७,१८२	१२,८९९,६९०	१२,७२४,६७४	४८,३१७,८२१	२४४,७६०,३५३	२२३,१०८,००२									
२०७६ आषाढ अन्त्यसम्मको मौज्दात	२२,७६६,७६८	२३,८३३,७७८	९१,९४१,६१७	११,४५९,९४२	७०,६०६,६४९	१७,८६४,७४९	१०,२२५,७९२	६९,८३७,७७३	३१८,५३७,०६७	२४४,७६०,३५३									

सुरुवातमा स्थिर सम्पत्ति तथा कार्यालय उपकरणको लागतलाई मापन गरी लागत मुल्यमा सम्पत्तिको लेखांकन गरिन्छ। भविष्यमा आर्थिक लाभहरू प्रभावित हुने संभावना भएमा पछि गरिएका खर्चहरू पुनिकृत गरिन्छ। सम्पत्ति र उपकरणको निसर्गबाट भएको नाफा नोक्सान (किताबि मौज्दात र निसर्गबाट प्राप्त बिचको भिन्नता) नाफा नोक्सान हिसाबमा अन्य आयमा जनाइएको छ। स्थिर सम्पत्ति रजिष्टर र गत वर्षको बिलिय विवरणमा भएको भिन्नतालाई सुरुको मौज्दातमा समायोजन गरिएको छ। रु ५,००० भन्दा कम लागत भएको सम्पत्ति र उपकरणलाई पूँजीकृत नगरी सोभै खर्चको रूपमा लेखांकन गरिएको छ।

४.१४ ख्याति तथा अमूर्त सम्पत्ति

(रकम रु.मा)

विवरण	ख्याति	सफ्टवेयर		अन्य	कुल आषाढ	कुल आषाढ
		खरिद गरि एको	निर्माण गरिएको		अन्त्य २०७६	अन्त्य २०७५
लागत						
श्रावण १, २०७४ को मौज्दात	-	५३,६५७,३००	-	-	५३,६५७,३००	१०,१४१,६६९
समिक्षा बर्षमा थप	-	२,२९९,५५०	-	-	२,२९९,५५०	४३,५१५,६३१
यस वर्ष थप गरिएको	-	२,२९९,५५०	-	-	२,२९९,५५०	४३,५१५,६३१
पूँजीकरण	-	-	-	-	-	-
समिक्षा बर्षमा निसर्ग	-	-	-	-	-	-
समायोजन/पुनर्मुल्याङ्कन	-	(२८,६०१)	-	-	(२८,६०१)	(२८,६०१)
२०७५ आषाढ अन्त्यसम्मको मौज्दात	-	५५,९२८,२४९	-	-	५५,९२८,२४९	५३,६२८,६९९
समिक्षा बर्षमा थप	-	१९७,७५०	-	-	१९७,७५०	२,२९९,५५०
यस वर्ष थप गरिएको	-	१९७,७५०	-	-	१९७,७५०	२,२९९,५५०
पूँजीकरण	-	-	-	-	-	-
समिक्षा बर्षमा निसर्ग	-	-	-	-	-	-
समायोजन/पुनर्मुल्याङ्कन	-	-	-	-	-	-
२०७६ आषाढ अन्त्यसम्मको मौज्दात		५६,१२५,९९९			५६,१२५,९९९	५५,९२८,२४९
परिशोधन र हानी नोक्सानी						
श्रावण १, २०७४ को मौज्दात	-	४८,४७०,८१२	-	-	४८,४७०,८१२	७,७८७,२०५
समीक्षा बर्षको परिशोधन	-	२,१०७,३२२	-	-	२,१०७,३२२	३,०५०,२४६
समीक्षा बर्षका लागि हानी नोक्सानी	-	-	-	-	-	-
निसर्ग	-	-	-	-	-	-
समायोजन	-	-	-	-	-	३७,६३३,३६१
२०७५ आषाढ अन्त्यसम्मको मौज्दात	-	५०,५७८,१३४	-	-	५०,५७८,१३४	४८,४७०,८१२
समीक्षा बर्षको परिशोधन	-	१,८१२,३९६	-	-	१,८१२,३९६	२,१०७,३२२
समीक्षा बर्षका लागि हानी नोक्सानी	-	-	-	-	-	-
निसर्ग	-	-	-	-	-	-
समायोजन	-	-	-	-	-	-
२०७६ आषाढ अन्त्यसम्मको मौज्दात	-	५२,३९०,५३१	-	-	५२,३९०,५३१	५०,५७८,१३४

पुजीगत निर्माण	-	-	-	-	-	-
कुल किताबी मौज्दात						
२०७४ आषाढ अन्त्यसम्मको मौज्दात	-	५,१८६,४८८	-	-	५,१८६,४८८	२,३५४,४६४
२०७५ आषाढ अन्त्यसम्मको मौज्दात	-	५,३५०,११५	-	-	५,३५०,११५	५,१५७,८८७
२०७६ आषाढ अन्त्यसम्मको मौज्दात	-	३,७३५,४६८	-	-	३,७३५,४६८	५,३५०,११३

कम्प्युटर सफ्टवेयर प्रयोगमा ल्याउँदा र खरिद गर्दा परल मुल्यमा पुँजीकरण गरिन्छ । आन्तरिक रुपमा विकास गरिएको सफ्टवेयर को विकाससँग सम्बन्धित लागतलाई यदि भविष्यमा आर्थिक लाभ लागत भन्दा बढि हुन्छ भने पुँजीकरण गरिन्छ । सफ्टवेयर को अनुमानित प्रयोग अवधिको आधारमा सफ्टवेयरको लागतलाई परिशोधन गरिन्छ । सफ्टवेयरसँग सम्बन्धित मर्मत संभार खर्च व्ययको रुपमा जनाइन्छ ।

प्रयोगको लागि उपलब्ध भएको मिति देखि सफ्टवेयरको अनुमानित प्रयोग अवधिको आधारमा समदर ह्रासकट्टी प्रणाली (Straight Line Method) अनुसार ह्रासकट्टी गर्ने गरिएको छ । हालको र तुलनात्मक अवधिको लागि सफ्टवेयरको अनुमानित उपयोगी जीवन पाँच बर्ष राखिएको छ । रु. ५ हजार कमको सफ्टवेयर पुँजीकृत नगरि खर्चको रुपमा जनाईएको छ ।

४.१५ स्थगन कर

(रकम रु.मा)

यस वर्ष

विवरण	किताबी आधारमा	आयकरको आधारमा	अस्थायी भिन्नता
अस्थायी भिन्नताको आधारमा स्थगन कर			
बैंक तथा वित्तीय संस्थालाई कर्जा	-	-	-
कर्जा नोक्सानी व्यवस्था	-	-	-
ग्राहकलाई कर्जा	-	-	-
लगानी सम्पत्ति	-	३३६,१४४,४२८	३३६,१४४,४२८
लगानी सुरक्षणपत्र	१७,०२५,१२०	-	१७,०२५,१२०
सम्पत्ति र उपकरण	२८५,००५,७५९	३००,८८५,९६३	(१५,८८०,२०४)
उपदान दायित्व	२४,१४१,६०३	-	(२४,१४१,६०३)
संचित बिदा बापतको दायित्व	६७,७३०,५४३	-	(६७,७३०,५४३)
औषधी खर्च बापतको व्यवस्था	१९,२८९,२४२	-	(१९,२८९,२४२)
पट्टा सम्बन्धी दायित्व	१७,७३६,३८२	-	(१७,७३६,३८२)
अस्थायी भिन्नता			२०८,३९१,५७४
व्यवसायबाट व्यहोर्नु परेको विगत सात आय वर्ष हरूको कट्टी हुन नपाएको नोक्सानी			(२९,७६१,१८७)
करको दरमा भएको परिवर्तन			-
२०७६ आषाढ ३१ को खुद स्थगन कर (सम्पत्ति) / दायित्व			५३,५८९,११६

२०७५ साउन १ को स्थगन कर (सम्पत्ति)/दायित्व			१०९,२९६,७२८
स्थगन कर खर्च / (आम्दानी)			(५५,७०७,६९२)
नाफा अथवा नोक्सानमा लेखांकन भएको स्थगन कर खर्च / (आम्दानी)			(५४,३७७,६९६)
अन्य विस्तृत आम्दानीमा लेखांकन भएको स्थगन कर खर्च / (आम्दानी)			(९,३२९,९९६)
इक्विटीमा प्रत्यक्ष लेखांकन भएको स्थगन कर खर्च / (आम्दानी)			

गत वर्ष

	किताबी आधारमा	आयकरको आधारमा	अस्थायी भिन्नता
अस्थायी भिन्नताको आधारमा स्थगन कर			
सम्पत्ति, उपकरण र अमूर्त सम्पत्ति	२३३,७३६,७९१	२४६,७२५,७७४	(१२,९८८,९८३)
कर्जा नोक्सानी व्यवस्था	-	-	-
गैर बैंकिंग सम्पत्तिको व्यवस्था	-	३२३,७५५,४५६	३२३,७५५,४५६
प्राप्त हुन बाँकी आर्जित ब्याज	११८,८८१,९११	-	११८,८८१,९११
लगानी सुरक्षणपत्र	९६,५६९,६५१		९६,५६९,६५१
परिभाषित लाभ योजना व्यवस्था	५५,५५१,३५७	-	(५५,५५१,३५७)
संचित बिदा बापतको दायित्व	५०,१९५,५२३	-	(५०,१९५,५२३)
पट्टा सम्बन्धी दायित्व	१९,०१०,३०८	-	(१९,०१०,३०८)
अस्थायी भिन्नताको आधारमा स्थगन कर	५७३,९४५,५४९	५७०,४८९,२३०	४०९,४६०,८४७
व्यवसायबाट व्यहोर्नु परेको विगत सात आय वर्ष हरूको कट्टी हुन नपाएको नोक्सानी			(३७,१३८,४२२)
करको दरमा भएको परिवर्तन			
२०७५ आषाढ ३२ को खुद स्थगन कर (सम्पत्ति)/दायित्व			१०९,२९६,७२८
२०७४ साउन १ को स्थगन कर (सम्पत्ति)/दायित्व			११६,८३०,५५४
स्थगन कर खर्च / (आम्दानी)			(७,५३३,८२७)
नाफा अथवा नोक्सानमा लेखांकन भएको स्थगन कर खर्च / (आम्दानी)			(१२,०८७,६९५)
अन्य विस्तृत आम्दानीमा लेखांकन भएको स्थगन कर खर्च / (आम्दानी)			४,५५३,८६८
इक्विटीमा प्रत्यक्ष लेखांकन भएको स्थगन कर खर्च / (आम्दानी)			

४.१६ अन्य सम्पत्तिहरू

(रकम रु.मा)

	यस वर्ष	गत वर्ष
बिक्रिका लागि राखिएको सम्पत्ति		
अन्य गैर बैंकिंग सम्पत्ति	-	-
असुल हुन बाँकी बिल	-	-
उठ्न बाँकी आसामी	२१,६२२,००६	६३,१५३,४४५
आर्जित आम्दानी	५१,३३३	-
अग्रिम भुक्तानी र धरौटी	१५,८२६,९९९	२८,१७४,२२४
आयकर धरौटी	-	-
स्थगन कर्मचारी खर्च	१४,३९५,४२४	१६,१९३,४९९
अन्य		
मसलन्द मौज्दात	४,०२०,६०९	३,१७७,६४५
अन्य	९,९८२,६८७	६५,६७४,१०१
जम्मा	६५,८९९,०५८	१७६,३७२,९१४

४.१७ बैंक तथा वित्तीय संस्थालाई तिन बाँकी

(रकम रु.मा)

	यस वर्ष	गत वर्ष
मनी मार्केट निक्षेप	-	-
अन्तर बैंकिङ सापटी	-	-
बैंक तथा वित्तीय संस्थाबाट अन्य निक्षेप	१,९६३,१०२,४१०	५२४,९३१,३४४
राफसाफ खाता	-	-
अन्य	-	-
जम्मा	१,९६३,१०२,४१०	५२४,९३१,३४४

अन्य स्थानीय वित्तीय संस्थाले बैंकको खातामा राखेको मौज्दात यसमा प्रस्तुत गरिएको छ । अन्तर बैंक सापटी, अन्तर बैंक निक्षेप, क्लियरिङ खातामा रहेको ब्यालेन्स साथै अन्य बैंक तथा वित्तीय संस्थामा रहेको बाँकी रकम यसमा प्रस्तुत गरिएको छ ।

४.१८ नेपाल राष्ट्र बैंकलाई तिन बाँकी

(रकम रु.मा)

	यस वर्ष	गत वर्ष
नेपाल राष्ट्र बैंकबाट प्राप्त पुनर्कर्जा	६६,२०९,३०२	-
स्थायी तरलता सुविधा	-	-
नेपाल राष्ट्र बैंकबाट अन्तिम ऋणदाता सुविधा	-	-
पुनः खरिद सम्भौतामा बिक्री गरिएको सेक्युरिटीजहरू	-	-
नेपाल राष्ट्र बैंकलाई तिर्नुपर्ने अन्य बक्यौता	-	-
जम्मा	६६,२०९,३०२	-

नेपाल राष्ट्र बैंकलाई तिर्नु पर्ने रकममा पुनर्कर्जा बापत प्राप्त रकम समावेश गरिएको छ ।

४.१९ व्युत्पन्न वित्तीय उपकरणहरू

(रकम रु.मा)

	यस वर्ष	गत वर्ष
व्यापारको लागि राखिएको	-	-
व्याजदर स्वाप	-	-
मुद्रा स्वाप	-	-
अग्रिम विनिमय सम्झौता	-	-
अन्य	-	-
जोखिम व्यवस्थापनका लागि राखिएको	-	-
व्याजदर स्वाप	-	-
मुद्रा स्वाप	-	-
अग्रिम विनिमय सम्झौता	-	-
अन्य	-	-
जम्मा	-	-

२०७६ आषाढ मसान्तमा यस बैंकको व्युत्पन्न वित्तीय उपकरणहरू रहेका छैनन् ।

४.२० ग्राहकहरूबाट निक्षेप

(रकम रु.मा)

	यस वर्ष	गत वर्ष
संस्थागत ग्राहक	८,३११,११४,२६०	४,०६५,८१०,००२
आवधिक निक्षेप	४,५०१,३३३,६५८	१,३७८,९८०,३४१
कल निक्षेप	२,६३४,४१४,५२७	२,१२७,५४३,५८२
चलती निक्षेप	६७६,९८०,७६७	५५६,६२०,१०६
अन्य	४९८,३८५,३०८	२,६६५,९७३
खुद्रा निक्षेप	२२,२७९,९९६,५५०	२२,६८६,१०३,११६
आवधिक निक्षेप	१०,८९३,१३१,४१५	१०,२४३,३७४,८००
बचत निक्षेप	११,०६५,४१७,८२५	१२,३३४,४५४,०१७
चलती निक्षेप	१९५,८७२,४८८	१०८,२७४,२९९
अन्य	१२५,५७४,८२१	-
जम्मा	३०,५९१,११०,८१०	२६,७५१,९१३,११८

४.२०.१ ग्राहकबाट प्राप्त निक्षेपको मुद्रा बमोजिम विश्लेषण

(रकम रु.मा)

	यस वर्ष	गत वर्ष
नेपाली रुपैया	३०,५८८,७२०,३१५	२६,७४९,८३४,५२७
भारतीय रुपैया	-	-
अमेरिकी डलर	२,३९०,४९५	२,०७८,५९१
पाउण्ड स्टर्लिंग	-	-
युरो	-	-
जापानी येन	-	-
चाइनिज युवान	-	-

अन्य	-	-
जम्मा	३०,५९१,११०,८१०	२६,७५१,९१३,११८

रिपोर्टिङ मितिमा रहेको विभिन्न मुद्रा को नेपाली विनिमय दर अनुसारको रकमलाई आधार मानेर निक्षेप गणना गरिएको छ ।

४.२१ सापटी

(रकम रु.मा)

	यस वर्ष	गत वर्ष
स्वदेशी सापटी	-	-
नेपाल सरकार	-	-
अन्य संस्था	-	-
अन्य	-	-
जम्मा	-	-
विदेशी सापटी	-	-
विदेशी बैंक तथा वित्तीय संस्था	-	-
बहु पक्षीय विकास बैंकहरु	-	-
अन्य संस्थाहरु	-	-
जम्मा	-	-
कुल जम्मा	-	-

४.२२ व्यवस्थाहरु

(रकम रु.मा)

	यस वर्ष	गत वर्ष
रेड्युन्डयान्सीको लागि व्यवस्था	-	-
पुनः संरचनाको लागि व्यवस्था	-	-
चलिरहेको कानुनी तथा कर मुद्दाको लागि व्यवस्था	१३,३००,०००	१३,३००,०००
कडा (Onerous) सम्भौताको लागि व्यवस्था	-	-
अन्य	२०,९३०,२४२	५,४१७,८१३
जम्मा	३४,२३०,२४२	१८,७१७,८१३

कानुनी मुद्दा अन्तरगत साविकको नेपाल घरेलु तथा साना उद्योग विकास बैंकको आन्तरिक राजस्व कार्यालयद्वारा पुर्ण कर निरिक्षणमा लगाइएको अतिरिक्त कर दायित्व रहेको छ । अन्य व्यवस्थामा कर्मचारीको औषधोपचारको व्यवस्था, पाउनु पर्ने रकममा गरिएको व्यवस्था तथा केही लामो समयदेखि पाउनु पर्ने रकममा गरिएको व्यवस्था रहेका छन् ।

४.२२.१ व्यवस्थामा भएको घटबढ

(रकम रु.मा)

	यस वर्ष	गत वर्ष
साउन १ गतेको मौज्दात	१८,७१७,८१३	१८,७१७,८१३
आ.व को थप व्यवस्था	१५,५१२,४२९	-
आ.व को खर्च भएको व्यवस्था	-	-
आ.व को फिर्ता भएको व्यवस्था	-	-
सुविधा लिइएको छुट	-	-
आषाढ मसान्तको मौज्दात	३४,२३०,२४२	१८,७१७,८१३

४.२३ अन्य दायित्वहरू

(रकम रु.मा)

	यस वर्ष	गत वर्ष
कर्मचारीको लागि परिभाषित लाभ दायित्व	२४,१४१,६०३	५५,५५१,३५७
लामो विदाको लागि व्यवस्था	६७,७३०,५४३	५०,१९५,५२३
अल्पकालिन कर्मचारी लाभ	३२६,३९०	१,२०९,९६७
भुक्तानी गर्नुपर्ने विल्स	३,५९०,१३२	४,१००,१८७
साहु र दिन बाँकी	११४,३३२,७२४	१७७,२७३,८८५
निक्षेपमा भुक्तानी गर्न बाँकी व्याज	३०,०३३,६८९	४,७४०,६१२
सापटीमा भुक्तानी गर्न बाँकी व्याज	१,३२४,१८६	-
स्थगन अनुदान आयको दायित्व	-	-
भुक्तानी गर्न बाँकी लाभांश	८५,५०९,२४८	७३,८६३,१८८
वित्तीय लिज भित्रको दायित्व	१७,७३६,३८२	१९,०१०,३०८
भुक्तानी गर्न बाँकी कर्मचारी वोनस	१००,४७५,०५४	७४,१९१,२५८
अन्य दायित्व	१०३,०००,३३८	१२९,१८६,१८३
जम्मा	५४८,२००,२९०	५८९,३२२,४६८

कर्मचारी लाभ सम्बन्धी दायित्वहरू जस्तै उपदान दायित्व, लामो सेवा बिदाको दायित्व, अल्पकालीन कर्मचारी लाभ ईत्यादी, साहु तथा भुक्तानी गर्न बाकि रकम, भुक्तानी गर्न बाँकी लाभांश जस्ता दायित्वहरू यो शिर्षक अन्तर्गत उल्लेख गरिएको छ। लामो सेवा बिदा अन्तर्गत बिरामी बिदा र वार्षिक बिदा पर्छन्। परिभाषित लाभ दायित्वको विस्तृत विवरण Disclosure ५.२३ मा प्रस्तुत गरिएको छ।

४.२३.१ परिभाषित लाभ दायित्व

वित्तीय अवस्थाको विवरणमा देखाईएको रकमहरू

(रकम रु.मा)

	यस वर्ष	गत वर्ष
अनफन्डेड दायित्वको हालको मुल्य	६७,७३०,५४०	५०,१९५,५२०
फन्डेड दायित्वको हालको मुल्य	१२२,७९४,३९३	९८,१११,५७०
कुल दायित्वको हालको मुल्य	१९०,५२४,९३३	१४८,३०७,०९०
सुविधा योजना सम्पत्तिको फेयर भ्यालु	१०२,८९६,७६०	४६,८०४,१४०
खुद दायित्वको हालको मुल्य	८७,६२८,१७३	१०१,५०२,९५०

४.२३.२ योजना सम्पत्ति

सुविधा योजना सम्पत्तिमा संलग्न

(रकम रु.मा)

	यस वर्ष	गत वर्ष
इक्विटी सुरक्षण पत्र	-	-
सरकारी बोन्ड	-	-
बैंक निक्षेप	१८,०४२,५००	१६,४२५,१०३
अन्य	८४,८५४,२६०	३०,३७९,०३७
जम्मा	१०२,८९६,७६०	४६,८०४,१४०

सुविधा योजनामा रहेको बैंक निक्षेपमा जनता अवकाश कोषमा रहेको रकम र अन्यमा नागरिक लगानी कोषमा रहेको रकम छन्।

४.२३.३ परिभाषित लाभ दायित्वको वर्तमान मुल्यमा परिवर्तन

	यस वर्ष	गत वर्ष
श्रावण १ को लाभ योजना दायित्व	१४८,३०७,०९०	१३६,११३,१२०
विमाङ्किक नोक्सानी	२०,४४६,१३०	(१,४०७,३६०)
योजनाबाट प्राप्त लाभ	(१३,२०३,४००)	(१६,३३१,३१०)
चालु सुविधा खर्च र व्याज	२७,५८५,२००	२९,९३२,६४०
आषाढ अन्तिमको लाभ योजना दायित्व	१८३,१३५,०२०	१४८,३०७,०९०

४.२३.४ योजना सम्पत्तिको वर्तमान मुल्यमा गतिविधि

(रकम रु.मा)

	यस वर्ष	गत वर्ष
श्रावण १ को सुविधा योजना सम्पत्तिको फेयर भ्याल्यु	४६,८०४,१४०	३५,३३३,८५०
योजनामा दिएको योगदान	५५,५५१,४००	१२,५०५,५७४
वर्षभरी तिरिएको लाभ	(२,५४७,५१०)	(३,८९५,१८०)
विमाङ्किक नाफा/(नोक्सानी)	(३,०२८,८२०)	१,५३१,६३०
सुविधा योजना सम्पत्तिबाट अपेक्षित लाभ	६,११७,५५०	१,३२८,२६६
आषाढ अन्तिमको सुविधा योजनामा सम्पत्तिको फेयर भ्यालु	१०२,८९६,७६०	४६,८०४,१४०

४.२३.५ नाफा नोक्सान विवरणमा देखाइएको रकम

(रकम रु.मा)

	यस वर्ष	गत वर्ष
चालु सुविधा खर्च	१५,०७१,६९०	१८,४५०,८५०
दायित्वमा व्याज	१२,५१३,५१०	११,४८१,७९०
सुविधा योजना सम्पत्तिबाट अपेक्षित लाभ	१२,९२४,०८०	१०,९१२,३०४
जम्मा	४०,५०९,२८०	४०,८४४,९४४

४.२३.६ अन्य विस्तृत आयमा देखाइएको रकम

(रकम रु.मा)

	यस वर्ष	गत वर्ष
विमाङ्किक (नाफा)/नोक्सान	४,४३३,३२०	(१५,१७९,५६०)
जम्मा	४,४३३,३२०	(१५,१७९,५६०)

४.२३.७ विमाङ्किक अनुमानहरू

(रकम रु.मा)

	यस वर्ष	गत वर्ष
छुट दर	८.५०%	८.५०%
सुविधा योजना सम्पत्तिबाट अपेक्षित लाभ	८.५०%	८.५०%
भविष्यमा हुने तलबमा वृद्धि	८.००%	८.०%
अवकाश दर		
उमेर समूह:		
-३५ वर्षभन्दा कम	३.००%	३.००%
-३५ वर्ष वा त्यो भन्दा बढि	१.००%	१.००%

४.२४ जारी गरिएको ऋण पत्र

(रकम रु.मा)

	यस वर्ष	गत वर्ष
नाफा र नोक्सान मार्फत फेयर भ्याल्यू मा जारी गरिएको ऋण पत्र	-	-
परिशोधित लागत जारी गरिएको ऋण पत्र	-	-
जम्मा	-	-

४.२५ सुरक्षण नभएको सहायक आवधिक दायित्वहरू

(रकम रु.मा)

	यस वर्ष	गत वर्ष
फिर्ता हुने अग्राधिकार सेयरहरू	-	-
फिर्ता नहुने Cumulative अग्राधिकार सेयरहरू	-	-
अन्य	-	-
जम्मा	-	-

४.२६ सेयर पूँजी

(रकम रु.मा)

	यस वर्ष	गत वर्ष
साधारण सेयरहरू	२,८४४,५०१,२३०	२,६३३,७९७,४४४
परिवर्तनीय अग्राधिकार प्राथमिक सेयरहरू (इक्विटी कम्पोनेन्ट मात्र)	-	-
फिर्ता नहुने अग्राधिकार सेयरहरू(इक्विटी कम्पोनेन्ट मात्र)	-	-
भुक्तानी मिति नभएका ऋणपत्र (इक्विटी कम्पोनेन्ट मात्र)	-	-
जम्मा	२,८४४,५०१,२३०	२,६३३,७९७,४४४

४.२६.१ साधारण सेयर पूँजी

(रकम रु.मा)

	यस वर्ष	गत वर्ष
अधिकृत पूँजी		
४०,०००,००० कित्ता साधारण शेयर प्रति शेयर रु. १००/- ले चुक्ता	४,०००,०००,०००	४,०००,०००,०००
जारी पूँजी		
२८,४४५,०१२.४० कित्ता साधारण शेयर प्रति शेयर रु. १००/- ले चुक्ता	२,८४४,५०१,२३०	२,६३३,७९७,४४४
चुक्ता पूँजी		
२८,४४५,०१२.४० कित्ता साधारण शेयर प्रति शेयर रु. १००/- ले चुक्ता	२,८४४,५०१,२३०	२,६३३,७९७,४४४
जम्मा	२,८४४,५०१,२३०	२,६३३,७९७,४४४

४.२६.२ साधारण सेयर स्वामित्व

(रकम रु.मा)

	यस वर्ष		गत वर्ष	
	प्रतिशत	रकम रु.मा	प्रतिशत	रकम रु.मा
स्वदेशी स्वामित्व				
नेपाल सरकार	-	-	-	-
'क' वर्गका ईजाजतपत्र प्राप्त संस्थाहरु	-	-	-	-
अन्य ईजाजतपत्र प्राप्त संस्थाहरु	-	-	-	-
अन्य संस्थाहरु	१.११%	३१,५७३,९६४	०.७४%	१९,४९०,१०१
सर्वसाधारण	९८.८९%	२,८१२,९२७,२६६	९९.२६%	२,६१४,३०७,३४३
अन्य	-	-	-	-
विदेशी स्वामित्व	-	-	-	-
जम्मा	१००%	२,८४४,५०१,२३०	१००%	२,६३३,७९७,४४४

०.५० प्रतिशत वा सो भन्दा बढी शेयर लिने शेयरधनीहरु

शेयरधनीको नाम	यस वर्ष		
	शेयर संख्या	जम्मा शेयर रकम	प्रतिशत
सम्झना अर्याल	१,०२५,९९९	१०२,५९९,९००	३.६१%
बाबुलाल अग्रवाल	७८७,९६५	७८,७९६,५००	२.७७%
रोहित गुप्ता	६६१,६१४	६६,१६१,४००	२.३३%
अनिल दास श्रेष्ठ	६५९,८७९	६५,९८७,९००	२.३२%
पुरुषोत्तम लाल संघाइ	६५७,८६२	६५,७८६,२००	२.३१%
राजेश कुमार रौनियार	५४७,४७०	५४,७४७,०००	१.९२%
हरिश चन्द	५४६,७४९	५४,६७४,९००	१.९२%
नवराज बहादुर सिंह	५४५,८२२	५४,५८२,२००	१.९२%
सीताराम प्रसाइ	५१३,६५९	५१,३६५,९००	१.८१%
संजय गिरी	४७२,७७९	४७,२७७,९००	१.६६%
लक्ष्मणजी कलवार	४५०,२६६	४५,०२६,६००	१.५८%
प्रमोद कुमार काबरा	३६५,९८१	३६,५९८,१००	१.२९%
धन कुमारी श्रेष्ठ	३६२,६२६	३६,२६२,६००	१.२७%
माधवलाल श्रेष्ठ	३६०,९७१	३६,०९७,१००	१.२७%
सुनिल बल्लभ पन्त	३५७,४७९	३५,७४७,९००	१.२६%
राजेशबाबु श्रेष्ठ	३३९,०२५	३३,९०२,५००	१.१९%
खुमा प्रसाद अर्याल	३२८,३१९	३२,८३१,९००	१.१५%
अर्जुन प्रसाद शर्मा	३००,०८१	३०,००८,१००	१.०५%
सीता शर्मा	२८३,०७४	२८,३०७,४००	१.००%
श्रृजना नेपाल	२६८,८२९	२६,८८२,९००	०.९५%
धुब कुमार श्रेष्ठ	२५७,१३६	२५,७१३,६००	०.९०%

राज बहादुर सिंह	२४४,०६६	२४,४०६,६००	०.८६%
राज कुमार अग्रवाल	२२६,७८२	२२,६७८,२००	०.८०%
राम गोपाल गोयन्का	२२६,५२८	२२,६५२,८००	०.८०%
परासर प्रसाइ	२२४,७५०	२२,४७५,०००	०.७९%
दिलीप अग्रवाल	२१५,९९९	२१,५९९,९००	०.७६%
श्याम कृष्ण श्रेष्ठ	२०७,१०२	२०,७१०,२००	०.७३%
भुषण शम्शेर राणा	२०१,५८०	२०,१५८,०००	०.७१%
रमेश कुमार अग्रवाल	१९२,७२६	१९,२७२,६००	०.६८%
राजन प्रसाद सुवेदी	१५६,७१९	१५,६७१,९००	०.५५%
रत्न ढकाल कोइराला	१५६,६५१	१५,६६५,१००	०.५५%
सुधीर कुमार रेग्मी	१५६,३७८	१५,६३७,८००	०.५५%
सुनिल अग्रवाल	१५३,१३८	१५,३१३,८००	०.५४%
राजुबाबु श्रेष्ठ	१४९,०३९	१४,९०३,९००	०.५२%
रोशन श्रेष्ठ	१४४,००६	१४,४००,६००	०.५१%

४.२७ जगेडा कोष

(रकम रु.मा)

	यस वर्ष	गत वर्ष
वैधानिक साधारण जगेडा कोष	९१०,२७०,२६४	७७८,७१५,७५३
सटही घटबढ कोष	६४९,०७५	२०९,३९०
संस्थागत सामाजिक उत्तरदायित्व कोष	१३,२१७,८७४	१०,४९६,९८७
पुंजी चुक्ता कोष	-	-
स्थगन कर जगेडा कोष	-	४३,४०३,९९९
लगानी समायोजन जगेडा	-	७,५८०,२६६
पुंजी कोष	-	-
सम्पत्ती पुनर्मुल्याङ्कन कोष	-	-
नियामनकारी जगेडा	३७३,२३०,४९५	-
लाभांश समिकरण कोष	-	-
वीमाङ्कीक लाभ	-	-
फेयर भ्याल्यु जगेडा	१७,०२५,१२०	-
जम्मा	१,३१४,३९२,८२८	८४०,४०६,३९५

साधारण जगेडा कोष

साधारण जगेडा बैंक तथा वित्तीय संस्था सम्बन्धी ऐन, २०७३ को नियामकीय व्यवस्थासँग सम्बन्धित रहेको छ। यस अन्तर्गत खुद नाफाको २०% रकम जगेडा कोष चुक्ता पुँजीको दोब्बर नहुँदासम्म छुट्याउनुपर्ने हुन्छ, तत्पश्चात खुद नाफाको घटीमा १०% रकम छुट्याउनुपर्ने हुन्छ।

सटही घटबढ कोष

नेपाल राष्ट्र बैंकको एकीकृत निर्देशनको व्यवस्था अनुसार विनिमय समानता कायम राखिएको छ । विदेशी मुद्रा भएको वैदेशिक विनिमय पुनर्मुल्यांकन लाभको २५ प्रतिशत रकमलाई संचित मुनाफा खर्च गरी उपर्युक्त कोषमा जम्मा गर्नुपर्ने नियमनकारी प्रावधान रहेको छ । यस कोषमा रहेको रकम अहिलेसम्मको संचित रकम हो ।

संस्थागत सामाजिक उत्तरदायित्व कोष

नेपाल राष्ट्र बैंकको निर्देशन बमोजिम खुद नाफाको १% संस्थागत सामाजिक उत्तरदायित्वका लागि विनियोजन गरिएको छ ।

नियामनकारी जगेडा

NFRS लागु गर्दाको परिणाम स्वरुप सञ्चित नाफामा परेको प्रभावबाट आएको रकम नियामनकारी जगेडामा राखिएको छ ।

लगानी समायोजन जगेडा

नेपाल राष्ट्र बैंकको निर्देशन बमोजिम सुचिकृत गरिएको र सुचिकृत नगरिएको सेयर लगानीबाट लगानी समायोजन जगेडा बनाइएको छ ।

४.२८ सम्भावित दायित्व र प्रतिवद्धता

(रकम रु.मा)

	यस वर्ष	गत वर्ष
सम्भावित दायित्व र प्रतिवद्धता	११३,६७७,१२६	३०,८००,०००
वितरण नगरिएको कर्जा सुविधाहरू	१,२०४,७७७,१३१	९९१,४९७,९८५
पूँजीगत प्रतिवद्धता	-	-
पट्टा (लीज) प्रतिवद्धता	-	-
मुद्दा मामिला	१,१५६,८१६	१,१५६,८१६
जम्मा	१,३१९,६११,०७३	१,०२३,४५४,८०१

४.२८.१ सम्भावित दायित्व

(रकम रु.मा)

	यस वर्ष	गत वर्ष
स्वीकार्यता तथा डकुमेन्ट्री क्रेडिट	-	-
संकलनमा रहेको बिल	-	-
अग्रिम विनिमय सम्भौता	-	-
जमानतहरू	११३,६७७,१२६	३०,८००,०००
प्रत्याभुति प्रतिवद्धता	-	-
अन्य प्रतिवद्धता	-	-
जम्मा	११३,६७७,१२६	३०,८००,०००

४.२८.२ वितरण नगरिएको सुविधाहरू

(रकम रु.मा)

	यस वर्ष	गत वर्ष
वितरण नगरिएको कर्जा	२४१,२१५,२६९	-
ओभरड्राफ्टको उपयोग नगरिएको सीमा	९६३,५६१,८६१	९९१,४९७,९८५
क्रेडिट कार्डको उपयोग नगरिएको सीमा	-	-
प्रतिपत्रको उपयोग नगरिएको सीमा	-	-
जमानतको उपयोग नगरिएको सीमा	-	-
जम्मा	१,२०४,७७७,१३१	९९१,४९७,९८५

४.२८.३ पूँजीगत प्रतिवद्धता

(रकम रु.मा)

	यस वर्ष	गत वर्ष
सम्पति र उपकरणको सम्बन्धमा पूँजीगत प्रतिवद्धताहरू		
स्वीकृत र सम्भौता गरिएको	३,७३७,०७४	-
स्वीकृत गरिएको तर सम्भौता नगरिएको	-	-
जम्मा	३,७३७,०७४	-
अमुर्त सम्पतिको सम्बन्धमा कुल प्रतिवद्धताहरू		
स्वीकृत र सम्भौता गरिएको	-	-
स्वीकृत गरिएको तर सम्भौता नगरिएको	-	-
जम्मा	-	-
कुल जम्मा	३,७३७,०७४	-

पूँजीगत प्रतिवद्धता अन्तर्गत ३ वटा नया शाखाहरूको निर्माणको सम्भौता रहेका छन् ।

४.२८.४ पट्टा (लीज) प्रतिवद्धता

(रकम रु.मा)

	यस वर्ष	गत वर्ष
सञ्चालन पट्टा प्रतिवद्धता		
बैंकले पट्टा लिएको खण्डमा रद्द गर्न नसकिने पट्टा सम्भौता अनुसार घटीमा तिर्नु पर्ने भविष्यको रकम		
एक वर्ष ननाघेको		
एक वर्ष भन्दा बढी ५ वर्ष भन्दा कम		
५ वर्ष माथिको		
जम्मा		
वित्तीय पट्टा प्रतिवद्धता		
बैंकले पट्टा लिएको खण्डमा रद्द गर्न नसकिने पट्टा सम्भौता अनुसार घटीमा तिर्नु पर्ने भविष्यको रकम		
एक वर्ष ननाघेको		
एक वर्ष भन्दा बढी ५ वर्ष भन्दा कम		
५ वर्ष माथिको		
जम्मा		
कुल जम्मा		

४.२८.५ मुद्दा मामिलाहरु

मुद्दा मामिला अन्तर्गत आन्तरिक राजस्व विभागमा प्रशाशकिय पुनरावलोकनको लागि जम्मा गरिएको एक तिहाई रकम रहेको छ ।

४.२९ व्याज आम्दानी

(रकम रु.मा)

	यस वर्ष	गत वर्ष
नगद र नगद समान	३०३,८१४,८९३	२८२,०५६,१५८
नेपाल राष्ट्र बैंकमा रहेको मौज्जात	-	-
बैंक तथा वित्तीय संस्थासँग प्लेसमेन्ट	-	-
बैंक तथा वित्तीय संस्थालाई कर्जा तथा सापटी	४०,७६३,३५३	३३,३८३,०३४
ग्राहकलाई कर्जा तथा सापटी	३,३८१,८८३,९८६	२,८२५,७४१,४६७
लगानी सुरक्षण पत्र	६६,८४१,७३०	५७,९०७,०२७
कर्मचारीलाई कर्जा तथा सापटी	१२,६६८,३७०	१४,३२०,८२२
अन्य	-	-
कुल व्याज आम्दानी	३,८०५,९७२,३३३	३,२९३,४०८,५०८

नेपाल राष्ट्र बैंकले जारी गरेको व्याज आय मान्यता निर्देशिका अनुसारको मिति २०७६/०४/१० को परिपत्र नं. बैबिनिवि/निती/परिपत्र/कखग/०१/०७६/७७ अनुसार आर्जित व्याजलाई आम्दानी देखाइएको छ। तर शंकास्पद कर्जाको आर्जित व्याज रकम रु. १३ मिलियन धितोको खुद मुल्याङ्कन धेरै हुदाहुदै पनि व्याज आम्दानीमा देखाइएको छैन।

४.३० व्याज खर्च

(रकम रु.मा)

	यस वर्ष	गत वर्ष
बैंक तथा वित्तीय संस्थालाई तिर्न बाँकी		
नेपाल राष्ट्र बैंकलाई तिर्न बाँकी	१,३२४,१८६	-
ग्राहकबाट निक्षेप	२,३७५,९१३,७७९	२,११९,४४७,६५४
सापटी	२,६६२,५३४	१,६३५,८९०
जारी गरिएको ऋण	-	-
सुरक्षण नराखिएको सहायक आवधिक दायित्व	-	-
अन्य	-	-
कुल व्याज खर्च	२,३७९,९००,४९९	२,९२९,०८३,५४४

४.३१ शुल्क तथा कमिशन आम्दानी

(रकम रु.मा)

	यस वर्ष	गत वर्ष
प्रशासनिक कर्जा शुल्क	६१,३८९,०३१	६१,६५५,५६४
सेवा शुल्क	७८,६५४,२९१	४६,३४८,८८४
कन्सोर्टियम शुल्क	-	-
प्रतिवद्धता शुल्क	२,७४७,००१	५७५,५७०
डीडी/टीटी/स्विफ्ट शुल्क	-	-
क्रेडिट कार्ड/एटीएम जारी तथा नविकरण शुल्क	५१,१५४,३५६	१२,१८६,९२७
पुर्वभुक्तानी र स्वाप शुल्क	६,७७८,३५५	७,४९४,५९५
इन्भेष्टमेन्ट बैकिङ शुल्क	-	-
सम्पति व्यवस्थापन शुल्क	-	-
ब्रोकरेज शुल्क	-	-
रेमिट्यान्स शुल्क	१५,४२१,१६४	९,४९५,१५५
प्रतीत पत्रमा कमिसन	-	-
जारी ग्यारेन्टी सम्झौतामा कमिशन	४६५,६३८	३७७,०००
सेयर जारी तथा प्रत्याभुती कमिसन	-	-

लकर भाडा	२९९,२५०	३०७,९५०
अन्य शुल्क र कमिशन	११,८१७,०७३	१३,९१२,२०८
जम्मा शुल्क तथा कमिशन आम्दानी	२२८,७२६,९५८	१५२,३५३,८५२

४.३२ शुल्क तथा कमिशन खर्च

(रकम रु.मा)

	यस वर्ष	गत वर्ष
एटीएम व्यवस्थापन शुल्क	२,४६९,०५८	१,५२१,१८४
भीसा/मास्टर कार्ड शुल्क	१,५८५,०४५	१,३९४,८४८
ग्यारेन्टी कमिशन	-	-
ब्रोकरेज	-	-
डीडी/टीटी/स्विफ्ट शुल्क	-	-
रेमिट्यान्स (विप्रेषण) शुल्क र कमिशन	-	-
अन्य शुल्क र कमिशन खर्च	१,४६०,०९३	१४७,४८९
जम्मा शुल्क तथा कमिशन खर्च	५,५१९,९९७	३,०६३,५२१

शुल्क र कमिशन सेवा वापत बैंकले भुक्तानी गरेको रकम यस शिर्षकमा उल्लेख गरिएको छ। यो शिर्षकमा कार्डसँग सम्बन्धित शुल्क, ग्यारेन्टी कमिशन, ब्रोकरेज, खर्च लगायत समावेश गरिएको छ।

४.३३ खुद व्यापारिक आम्दानी

(रकम रु.मा)

	यस वर्ष	गत वर्ष
व्यापारिक सम्पतिको फेयर भ्याल्यु परिवर्तन	-	-
व्यापारिक सम्पतिको निसर्गमा लाभ/हानी	-	-
व्यापारिक सम्पतिको व्याज आम्दानी	-	-
व्यापारिक सम्पतिमा लाभांश आम्दानी	-	-
विदेशी विनिमय कारोबारमा लाभ/हानी	-	-
अन्य	-	-
जम्मा खुद व्यापारिक आम्दानी	-	-

४.३४ अन्य सञ्चालन आम्दानी

(रकम रु.मा)

	यस वर्ष	गत वर्ष
विदेशी विनिमय पुनर्मुल्यांकन लाभ	१,७५८,७३९	२४,४७५
धितोपत्र लगानी बिक्रीबाट लाभ/हानी	-	-
लगानी सम्पतिमा फेयर भ्याल्यु लाभ/हानी	-	१४,५२६,४९२
ईक्विटी उपकरणमा लाभांश	८,१९१,४६९	२३,०६७,०५२
सम्पति तथा उपकरणको बिक्रीमा लाभ/हानी	७०६,००१	३१३,२२२
सम्पति लगानी बिक्रीमा लाभ/हानी	२६,४३५,९३६	३३,५१८,९५३
पट्टा सञ्चालन आम्दानी	३,७१९,१११	१,२४४,०००
सुन र चाँदीको बिक्रीमा लाभ हानी	-	-
अन्य	५,९८४,३११	२,७३७,५०७
जम्मा अन्य सञ्चालन आम्दानी	४६,७९५,५६६	७५,४३९,७०९

४.३५ ऋण र अन्य नोक्सानको लागि हानी/ फिर्ता

(रकम रु.मा)

	यस वर्ष	गत वर्ष
बैंक तथा वित्तीय संस्थालाई दिने कर्जा तथा सापटीमा व्यवस्था/ फिर्ता		
ग्राहकलाई दिने कर्जा तथा सापटीमा व्यवस्था/ फिर्ता	(१५,२३७,०३१)	(३३,२३४,१९२)
वित्तीय लगानीमा व्यवस्था/ फिर्ता	(२,८०३,९९५)	२१,१७०,९७९
बैंक तथा वित्तीय संस्थाको मौज्दातमा व्यवस्था/ फिर्ता	-	-
सम्पत्ति र उपकरणमा व्यवस्था/ फिर्ता	-	-
साख र अमुर्त सम्पत्तिमा व्यवस्था/ फिर्ता	-	-
लगानी भएको सम्पत्तिमा व्यवस्था/ फिर्ता	(१६,१००,५९३)	(२१,८२५,३५९)
-थप व्यवस्था	९१,२५८,९५४	१०४,४४६,४८४
-व्यवस्थाबाट फिर्ता	१०७,३५९,५४७	१२६,२७१,८४३
जम्मा	(३४,९४९,६९९)	(३३,८८८,५७२)

४.३६ कर्मचारी खर्च

(रकम रु.मा)

	यस वर्ष	गत वर्ष
तलब	१६०,०४२,५१७	१३४,७११,२१८
भत्ता	१३७,०३२,९५७	७९,१४०,२८३
उपदान खर्च	१९,७६३,५८३	२५,४१८,४५१
संचय कोष	१२,९९२,०००	११,०९७,७५४
पोशाक	५,१९६,२९०	३,३०१,९७९
तालिम तथा वृद्धि विकास खर्च	९,७३५,१९३	६,१२०,६७०
विदाको नगद भुक्तानी	२८,१९०,९१०	२०,४४४,१५०
उपचार	१७,४२५,६४५	१२,४६०,४९५
बिमा	१,३७५,३२०	२,६३१,१९७
कर्मचारीलाई प्रोत्साहन खर्च	-	-
नगद शेयरमा आधारित भुक्तानी	-	-
पेन्सन भुक्तानी	-	-
NFRS अन्तर्गतको वित्तीय खर्च	१,६१७,५१६	२,१४०,७९०
कर्मचारीसंग सम्बन्धीत अन्य खर्च	२,५८८,४३४	२,९४७,००६
जम्मा	३९५,९६०,३६५	३००,४९३,९९३
कर्मचारी बोनस	१००,४३६,९७५	७३,७३३,१७९
जम्मा	४९६,३९७,३४०	३७४,१४७,१७२

बोनस ऐन २०७४ बमोजिम कर्मचारीलाई बोनस व्यवस्था गर्नु अनिवार्य रहेको छ । बैंकका कर्मचारीका लागि भएका सबै खर्चहरू यस शिर्षकमा समावेश गरिएको छ, जसमा कर्मचारीको तलब, भत्ता, पेन्सन, उपदान, सञ्चयकोषमा थप रकम, तालीम खर्च, पोशाक खर्च, बीमा, कर्मचारी बोनस तथा NFRS अन्तर्गतको वित्तीय खर्च लगायत रहेका छन् ।

४.३७ अन्य सञ्चालन खर्च

(रकम रु.मा)

	यस वर्ष	गत वर्ष
सञ्चालकहरूको बैठक भत्ता	१,४९४,०००	१,०९५,०००
सञ्चालकहरूको अन्य खर्च	५७३,६५६	१६४,८९२
लेखापरीक्षकको पारिश्रमिक	२,१३०,०५०	२,१५८,३००
लेखापरीक्षक सम्बन्धी अन्य खर्च	१,९९४,७२६	८८४,५८८
पेशागत र कानुनी खर्च	३,०३३,७०१	२,७६०,३०९

कार्यालय प्रशासन खर्च	१६१,१३१,२५१	१४१,५७२,८५३
कार्यालय भाडा खर्च	६७,३८६,८६६	५३,२९२,७३७
लगानी सम्पत्तिको सञ्चालन खर्च	-	-
संस्थागत सामाजिक उत्तरदायित्व खर्च	३,८५६,८३९	-
कडा (Onerous) पट्टा व्यवस्था	-	-
अन्य	-	-
जम्मा	२४१,६०१,०८८	२०१,९२८,६७९

कर्मचारी खर्च बाहेकका अन्य सम्पूर्ण संचालन खर्चहरू यस शीर्षक अन्तर्गत पर्दछन्। यस शीर्षक अन्तर्गत पर्ने खर्चहरूमा कार्यालय प्रशासन खर्च (विस्तृत विवरण ४.३७.१ मा प्रस्तुत गरिएको), अन्य संचालन र ओभरहेड खर्च, संचालकहरूको बैठक शुल्क, लेखापरीक्षकहरूलाई भुक्तानी गरिएको लेखापरीक्षण शुल्क तथा अन्य शुल्क, व्यावसायिक र कानुनी खर्च, संस्थागत सामाजिक उत्तरदायित्वको खर्च व्यय, पट्टा प्रावधानहरू आदि समावेश छन्। कुनै पनि संचालन लिज सम्झौताले नगद प्रवाहको रकम, समय तथा निश्चितामा महत्वपूर्ण प्रभाव पारेको छैन।

४.३७.१ कार्यालय प्रशासन खर्च

(रकम रु.मा)

	यस वर्ष	गत वर्ष
बत्ती विजुली र पानी	१४,०३०,५४५	१२,४५९,२०५
मर्मत तथा सम्भार		
(क) भवन	२१६,५०५	४९,१५३
(ख) सवारी साधन	१,४२६,९७१	१,४०८,३४४
(ग) कम्प्युटर तथा उपकरण	९७,३९३	१८०,९९७
(घ) कार्यालय सामग्री तथा फर्निचर	२,४००,१२०	२,५८१,११७
(ङ) अन्य	३,३६४,९६९	२,२८०,२३१
वीमा	४,०६५,८६७	३,९४२,८५२
पोष्टेज, टेलिक्स, टेलिफोन तथा फ्याक्स	१८,७९२,१३७	१५,५९२,५७३
मसलन्द र छपाइ	१६,४७६,०५२	१०,७२५,३०७
पत्रपत्रिका तथा पुस्तक	३७८,४८६	४१६,४३७
विज्ञापन	५,७१३,७८७	३,७५२,२९९
चन्दा	-	१,०००
सुरक्षा खर्च	३४,८२३,५३८	३३,५७९,४०९
निक्षेप तथा कर्जा सुरक्षण प्रिमियम	१२,२०३,३८५	१०,१२०,६९२
भ्रमण भत्ता र खर्च	२,४२५,०४३	२,५४५,३०९
मनोरञ्जन खर्च	२,५२१,५४८	२,१५५,८१७
वार्षिक/ विशेष साधारण सभा सम्बन्धी खर्च	७३२,७८०	४६५,९११
अन्य		
(क) प्राविधिक सेवा सोधभर्ना	१,९२६,१११	१,३४५,१२८
(ख) यातायात खर्च	७,४४०,६७८	६,६०५,३५२
(ग) ग्राहक तथा जनसम्पर्क खर्च	१,४८९,५३८	७६०,२४२
(घ) बैंकिङ तथा कर्पोरेट खर्च	६,३६२,७०४	७,५३५,०१९
(ङ) शुल्क तथा करहरू	७,२१०,०५२	५,५७८,१७२
(च) विविध	४,०७८,७३०	४,३०६,९४१
(छ) सरसफाइ	१,४२५,९८६	१,४५५,९०६
(ज) Deffered expenses तथा सफेटवेयर अपलेखन खर्च		
(झ) हर्जाना तथा नोक्सानी		
(ञ) कम मुल्यको सम्पति	७५७,३२८	४२९,१९१
(ट) आन्तरीक लेखा परिक्षण तथा सुपरिवेक्षण खर्च		

(ठ) ए.एम.सी. खर्च	४,९१२,३५४	१०,१२२,३०७
(ड) नया शाखा शुभारम्भ खर्च	९५५,६७२	२४६,६८२
(ढ) चाडबाड तथा सालतमामी खर्च	७७०,६५१	४१८,२६१
(ण) परामर्श खर्च	३,३९५,२१४	५१३,०००
(त) बजेट तथा योजना खर्च	७३७,१०७	-
जम्मा	१६१,१३१,२५१	१४१,५७२,८५३

४.३८ हासकट्टी र परिशोधन

(रकम रु.मा)

	यस वर्ष	गत वर्ष
सम्पत्ति र उपकरणमा हासकट्टी	५१,१७०,०३४	४४,९६४,६४९
लगानी भएको सम्पत्तिमा हासकट्टी	-	-
अमूर्त सम्पत्तिमा परिशोधन	१,८१२,३९६	२,१०७,३२२
जम्मा	५२,९८२,४३०	४७,०७१,९७१

हासकट्टी भनेको भौतिक सम्पत्तिको उपभोग्य समयावधिमा हास हुन आउने रकमको व्यवस्थित विनियोजन हो । परिशोधन यसको उपभोग्य समयावधिमा अमूर्त सम्पत्तिको परिशोधन रकमको व्यवस्थित विनियोजन हो । एनएफआरएस बमोजिम लेखाङ्कन गरिएको सम्पत्ति र उपकरण, लगानी सम्पत्ति, र अचल सम्पत्तिको परिमार्जनमार्फत गरिएको हासकट्टी यस शीर्षक अन्तर्गत देखाइएको छ ।

४.३९ गैर सञ्चालन आम्दानी

(रकम रु.मा)

	यस वर्ष	गत वर्ष
अपलेखन गरिएको कर्जा असुली	८,४६५,१७२	१,५६२,४११
अन्य आम्दानी	२,८५०,६५६	३,१२५,२४१
जम्मा	११,३१५,८२८	४,६८७,६५२

सञ्चालन आय सँग प्रत्यक्ष सम्बन्ध नभएका आयहरू यस शीर्षक अन्तर्गत प्रस्तुत गरिन्छ । अपलेखन गरीएको कर्जाबाट असुली भएको आय तथा अन्य आय यस शीर्षक अन्तर्गत देखाइएको छ ।

४.४० गैर सञ्चालन खर्च

(रकम रु.मा)

	यस वर्ष	गत वर्ष
कर्जा अपलेखन	४६,६२०,३३३	१६,३७९,६८०
रिडन्डेन्सी व्यवस्था	-	-
पुनर्संरचनाको खर्च	-	-
अन्य खर्च	२,८४२	-
जम्मा	४६,६२३,१७६	१६,३७९,६८०

सञ्चालन खर्चसँग प्रत्यक्ष सम्बन्ध नभएका खर्चहरू यस शीर्षक अन्तर्गत प्रस्तुत गरिन्छ । अपलेखन गरीएको कर्जाको रकम यस शीर्षक अन्तर्गत कर्जा अपलेखनमा देखाइएको छ भने अन्य खर्चमा स्थिर सम्पत्ति अपलेखन गरिएको खर्च देखाइएको छ ।

४.४१ आयकर खर्च

(रकम रु.मा)

	यस वर्ष	गत वर्ष
हालको कर खर्च	३००,५३७,८३६	१९८,९३५,६३२
यस वर्ष	२९४,८२४,७७७	१८३,२९७,२०८
गत वर्षको लागि समायोजन	५,७१३,०६०	१५,६३८,४२४
स्थगन कर खर्च	(५४,३७७,६१६)	(१३,१४७,३३५)
अल्पकालिन भिन्नताहरूको शुक्रवात र रिभर्सल	(५४,३७७,६१६)	(१३,१४७,३३५)
करको दरमा आएको परिवर्तन	-	-

पहिले लेखाङ्कन नगरिएको कर नोक्सानी	-	-
जम्मा कर खर्च	२४६,१६०,२२१	१८५,७८८,२९७

यस शिर्षकमा खुद करयोग्य नाफामा लाग्ने आयकर रकमको पहिचान र प्रस्तुत गरिएको छ । यस खाता शिर्षकमा चालु कर खर्च, स्थगन कर खर्च/स्थगन कर आय समावेश गरिएको छ ।

४.४१.१ कर खर्च र लेखा मुनाफाको मिलाप

(रकम रु.मा)

	यस वर्ष	गत वर्ष
कर अधिको नाफा	९०३,९३२,७७४	६३७,९४३,९७४
३० प्रतिशतको करको दरले हुने कर रकम	२७१,१७९,८३२	१९१,३८३,१९२
जोड्ने : करको निमित्त घटाउन नभिल्ले खर्चहरूले करमा पर्ने असर	५९,२४४,७८५	२०८,०६८,६५५
घटाउने : छुट आयमा पर्ने करको असर	३३,३८६,६७०	२१३,९४१,४६८
जोड्ने/घटाउने :अन्य बस्तुहरूको करमा असर	(२,२१३,१७०)	(२,२१३,१७१)
कुल आय कर खर्च	२९४,८२४,७७७	१८३,२९७,२०८
प्रभावकारी करको दर	३०%	३०%

वितरण योग्य नाफा वा नोक्सान सम्बन्धी विवरण

२०७६ साल आषाढ मसान्त
(नेपाल राष्ट्र बैंकको निर्देशिका अनुसार)

(रकम रु.मा)

	यस वर्ष	गत वर्ष
नाफा/नोक्सान सम्बन्धी विवरणका आधारमा खुद नाफा/नोक्सान	६५७,७७२,५५४	५२०,९०३,९४०
विनियोजन :		
क) साधारण जगेडा	(१३१,५५४,५११)	(१०१,४१९,४३५)
ख) सटही घटबढ कोष	(४३९,६८५)	(६,११९)
ग) पुँजी चुक्ता कोष	-	
घ) संस्थागत सामाजिक उत्तरदायित्व कोष	(६,५७७,७२६)	(५,०७०,९७२)
ङ) कर्मचारी तालिम कोष	-	९५९,३७५
च) अन्य	-	(३,१८५,५००)
नियामनकारी समायोजन अघिको नाफा/नोक्सान	५९९,२००,६३३	४९२,९८०,४८९
नियामनकारी समायोजन :		
क) असुल हुन बाँकी व्याज(-)/अघिल्लो वर्षको असुल हुन बाँकी व्याजको असुली	८२,०१८,१०७	(११८,८८१,९११)
ख) खातामा भएको साना कर्जा जोखिम व्यवस्थामा कमी (-) वृद्धि (+)	-	-
ग) लगानीको सम्भावित जोखिम वापत व्यवस्थामा कमी (-) वृद्धि (+)	४,७७६,२७१	६,६४४,४८७
घ) गैर बैंकिङ्ग सम्पत्तिमा कर्जा जोखिम व्यवस्थामा कमी (-) वृद्धि (+)	(१३,८३२,११५)	६६,५०९,५४५
ङ) स्थगित कर सम्पत्तिको लेखाङ्कन (-) फिर्ता (+)	४३,४०३,९९९	२९,८२९,२५५
च) साख पहिचान (-)/साखको हानी (+)	-	-
छ) Bargain Purchase Gain (-) फिर्ता (+)	-	-
ज) वीमाङ्कीक नोक्सान पहिचान (-) फिर्ता (+)	(४,४३३,३२०)	१५,१७९,५६०
झ) अन्य (+/-)	-	-
वितरण योग्य नाफा/नोक्सान	६३९,९३३,५७४	४९९,४६९,४२५

५. खुलासा तथा थप जानकारी

५.१ जोखिम व्यवस्थापन

नेपाल राष्ट्र बैंक को निर्देशन ६ बमोजिम बैंकमा एक जोखिम व्यवस्थापन समिति रहेको छ । बैंकको जोखिम समितिको संरचना निम्न बमोजिम छ :

क्र सं	सदस्यहरू	पदनाम
१.	गैर कार्यकारी निर्देशक (संस्थापक समुह)	संयोजक
२.	गैर कार्यकारी निर्देशक (संस्थापक समुह)	सदस्य
३.	सञ्चालन विभागका प्रमुख	सदस्य
४.	जोखिम विभागका प्रमुख	सदस्य सचिव

सो समितिले बैंकको कामकारवाहीको सिलसिलामा अन्तर्निहित हुने कर्जा जोखिम, बजार जोखिम, सञ्चालन जोखिम, तरलता, पूँजी पर्याप्तता अनुपात लगायतका विभिन्न जोखिमहरूको मापन र न्यूनीकरण गर्न वर्षमा कम्तीमा ४ पटक बैठक बस्ने गर्छ । यस समितिको उत्तरदायित्व निम्न बमोजिम छ :

क. सबै किसिमका जोखिमहरूको पहिचान र मापन गर्नका लागि नीति र दिशानिर्देशन तयार गर्ने

ख. बैंकसँग उचित नीति प्रक्रियाहरू तयार गरि कागजत गरि राखिएको छ भनि सुनिश्चित गर्ने

ग. कर्जा जोखिम सम्बन्धमा बैंकको समग्र जोखिम सहिष्णुता परिभाषित गर्ने

घ. बैंकको महत्त्वपूर्ण जोखिम विवेकपूर्ण स्तरमा कायम छ र उपलब्ध पूँजी अनुरूप छ भनी सुनिश्चित गर्ने

संचालक स्तरको जोखिम व्यवस्थापन समिति बाहेक अन्य समितिहरू र समूहहरूले पनि समग्र जोखिम व्यवस्थापन को लागी सहयोग गर्छन् ।

जोखिम सुशासन

बैंकको कामकारवाहीको सिलसिलामा अन्तर्निहित हुने कर्जा जोखिम, बजार जोखिम, सञ्चालन जोखिम, तरलता जोखिमहरूको समीक्षा गर्न जोखिम व्यवस्थापन समिति बनेको हो । बजार जोखिम र तरलता जोखिमको समीक्षा गर्न सम्पत्ति दायित्व व्यवस्थापन समिति बनेको छ । सञ्चालन जोखिमको समीक्षा गर्न सम्पत्ति शुद्धिकरण निवारण सम्बन्धी समितिले आफ्नो काम कर्तव्य निर्वहन गर्दै आएको छ ।

जोखिम व्यवस्थापन विभागले आवधिक वित्तीय निगरानी र अनुगमन संचालन गर्दछ । यसका अतिरिक्त जोखिम व्यवस्थापन समितिले नेपाल राष्ट्र बैंकले आवश्यक पर्ने बैंकको तनाव परीक्षण र जोखिम न्यूनीकरण गर्न यसको प्रभाव र सुधारात्मक कार्यको विश्लेषण गर्दछ ।

बैंकको व्यापारिक गतिविधिहरूबाट उत्पन्न हुने कर्जा, बजार र तरलता जोखिमहरू साथै परिचालन, नियामक र प्रतिष्ठित जोखिमहरूलाई बैंकले जोखिम व्यवस्थापन फ्रेमवर्कको माध्यमबाट कुशलतापूर्वक व्यवस्थित गर्न खोज्दछ । यस फ्रेमवर्कको अंशको रूपमा, बैंकले सिद्धान्तहरूको प्रयोग गर्दछ जसले बैंकको जोखिम व्यवस्थापन संस्कृति वर्णन गर्दछ । कर्जा, बजार र तरलता जोखिमहरूको व्यवस्थापन गर्न बैंकले जोखिम प्रबन्धन नीति, दिशानिर्देश २०१७ लागु गर्दै आएको छ ।

प्रमुख जोखिम क्षेत्रहरू र जोखिम न्युनीकरणको उपायहरू तल उल्लेखित छन् :

५.१.१ कर्जा जोखिम

कर्जा जोखिम भनेको सहमति सर्तहरू बमोजिम बैंकलाई भुक्तानी गर्ने आफ्नो करारको दायित्व पूरा गर्न ऋणीको विफलताको कारण साँवा र त्यससँग सम्बन्धित इनामको क्षतिको सम्भावना हो । जोखिम अनुगमन र रिपोर्टिङ फ्रेमवर्कको माध्यमबाट कर्जा जोखिम न्युनीकरण गर्न कर्जा जोखिम उचित अनुगमन र रिपोर्टिङ फ्रेमवर्क तयार गरिएको छ ।

कर्जा जोखिमको प्रभावकारी व्यवस्थापनका लागि बैंकले विभिन्न प्रणाली, नीतिहरू, प्रक्रियाहरू र दिशानिर्देशहरू कार्यान्वयन गरे को छ । प्रत्येक प्रकारको कर्जाको लागि मापदण्ड परिभाषित गरिएको छ र पर्याप्त उपकरणको प्रयोग, पर्याप्तता, कार्यान्वयनता र जमानतको तरलता स्थिति, साथ साथै व्यावहारिक पक्षहरूको पनि विश्लेषण गरिन्छ ।

यसका साथै पूर्व विश्लेषण र सुपरिवेक्षण अनि स्वीकृत भएपछि कर्जाको उचित उपयोग भए नभएको पनि मापन गरिन्छ ।

ऋणीको भुक्तानी गर्न सक्ने क्षमता तथा कर्जा जोखिमको उचित मूल्यांकनको लागि सबै सम्बन्धित डाटाको संकलन तथा विश्लेषणको लागि एक उच्च स्तरीय ऋण निवेदन फारम प्रयोग गरिएको छ ।

आवेदनहरू मूल्यांकनको लागि सामान्यतया व्यवसायको सम्भावना, फर्म र कम्पनीको व्यवस्थापन, वित्तीय विश्लेषण, आय विवरण, वासलात, नगद प्रवाह विवरण, प्रमुख वित्तीय संकेत, मुख्य जोखिम र न्युनीकरणको विश्लेषण गरिएको छ ।

ऋण स्वीकृत हुनु पूर्व र ऋण स्वीकृत भएपछि ऋणको उपयोगिता बारे जान्नको लागि विश्लेषण र अनुगमन पनि गरिन्छ ।

क. कर्जा जोखिममा अधिकतम एस्सपोजर

कर्जा जोखिममा हुने अधिकतम एक्सपोजर सामान्यतया कर्जा तथा सापटी र परिशोधित लागतमा मापन गरिएको लगानी पर्दछ । कर्जा जोखिममा अधिकतम एस्सपोजर भनेको सम्बन्धित वित्तीय सम्पत्तिको किताबी मूल्य हो ।

ख. भाखा ननाघेका र हानी नभएको कर्जा र भाखा नाघेको र हानी भएको (Impaired Loans) कर्जाको गुणस्तर तलको तालिकाले बैंकको आन्तरिक कर्जा रेटिङ प्रणालीको आधारमा वित्तीय सम्पत्तिहरूको गुणस्तरको वर्गीकरण देखाउँछ :

रकम रु दश लाखमा

विवरण	भाखा ननाघेका र हानी नभएको कर्जा	९० दिन सम्म भाखा नाघेको	९१ देखि १८० दिन सम्म भाखा नाघेको	१८० दिन भन्दा बढीले भाखा नाघेको	एकल रूपमा हानी भएको	जम्मा
वित्तीय सम्पत्ति						
परिशोधित लागतमा मापन गरिएको सम्पत्ति						
नगद तथा नगद समान	६,४०५	-	-	-	-	६,४०५
नेपाल राष्ट्र बैंकमा रहेको मौज्जात	१,१८९	-	-	-	-	१,१८९
बैंक तथा वित्तीय संस्थामा रहेको मौज्जात	-	-	-	-	-	-
ग्राहकलाई कर्जा तथा सापट	२४,४१८	१,५५९	२७६	३९७	-	२६,६५०
बैंक तथा वित्तीय संस्थालाई कर्जा तथा सापट	८५१	-	-	-	-	८५१
नाफा-नोक्सानको माध्यमबाट फेयर भ्याल्युमा मापन गरिएको						
व्युत्पन्न वित्तीय उपकरण	-	-	-	-	-	-

अन्य विस्तृत आम्दानीको माध्यमबाट फेयर भ्याल्युमा मापन गरिएको						
सुरक्षणपत्रमा लगानी	५२	-	-	-	-	५२
सहायक कम्पनीमा लगानी	-	-	-	-	-	-
जम्मा	३२,९१५	१,५५९	२७६	३९७	-	३५,१४७

५.१.२ बजार जोखिम

ब्याज दर र इक्विटी मुल्यको प्रतिकुल परिवर्तनले उत्पन्न हुने जोखिमहरू बजार जोखिम व्यवस्थापन अन्तर्गत आउँदछन् । बजार जोखिम भन्नाले आर्थिक बजार दर वा मुल्यहरूमा प्रतिकुल परिवर्तनको कारण आय वा आर्थिक मुल्यमा घाटाको सम्भावना हो । बजार जोखिममा संस्थाको जोखिम मुख्यतय ग्राहकद्वारा संचालित लेनदेनबाट उत्पन्न हुन्छ ।

राष्ट्र बैंकले तोकेको जोखिम व्यवस्थापन दिशानिर्देशको अनुरूप, बैंकले जोखिम व्यवस्थापनमा ध्यान केन्द्रित गरेको छ साथै ब्याज दर जोखिमको मापन नियमित अन्तरालमा गरिन्छ । बजार जोखिम सम्पत्ति दायित्व व्यवस्थापन समितिद्वारा तय गरिएको जोखिम सहिष्णुता र बजार जोखिम सीमा बमोजिम व्यवस्थित गरिन्छ । सम्पत्ति दायित्व व्यवस्थापन समिति नियमित रूपमा भेटि आन्तरिक र बाह्य कारकको विश्लेषण गरेर बजार जोखिम न्युनिकरण सम्बन्धि निर्णय गर्दछ ।

५.१.३ तरलता जोखिम

बैंकले नगद वा अन्य वित्तीय सम्पत्ति प्रदान गरेर वित्तीय दायित्वहरूसँग सम्बन्धित दायित्वहरू पुरा गर्न कठिनाई भोग्नु पर्न सक्ने सम्भावनालाई तरलता जोखिम भनी परिभाषित गरिएको छ । तरलता जोखिम सामान्य र तनाव दुवै परिस्थितिहरूमा नगद प्रवाहको बेमेलको नतीजाको कारणले गर्दा बैंकले भुक्तान दायित्वहरू पुरा गर्न असमर्थ हुन सक्ने सम्भावनाको कारण उत्पन्न हुन्छ । यस्तो परिदृश्य तब हुन सक्छ जब स्थिर प्रकृतिको सम्पत्तिको लागि आवश्यक रकम बैंकलाई स्वीकार्य सर्तमा उपलब्ध हुँदैन । तरलता जोखिम सम्पत्ति दायित्व व्यवस्थापन समितिद्वारा व्यवस्थापन गरिएको छ । सम्पत्ति दायित्व व्यवस्थापन समितिले बैंकको समग्र तरलता व्यवस्थापनको लागि ट्रेजरी बाट परिपत्र जारी गरेको छ ।

तलको तालिकाले लगानीको पोर्टफोलियोको परिपक्वता प्रोफाइललाई छुट बिनाको (undiscounted) नगद प्रवाहको आधारमा चित्रण गर्दछ :

रकम रु दश लाखमा

विवरण	३ महिना भन्दा कम	३ देखि ६ महिना	६ महिना देखि १ वर्ष	१ वर्ष भन्दा बढी	जम्मा
सम्पत्ति					
नगद तथा नगद समान	६,४०५	-	-	-	६,४०५
नेपाल राष्ट्र बैंकमा रहेको मौज्जात	१,१८९	-	-	-	१,१८९
बैंक तथा वित्तीय संस्थामा रहेको मौज्जात	-	-	-	-	-
व्युत्पन्न वित्तीय उपकरण	-	-	-	-	-
अन्य व्यापारिक सम्पत्तिहरू	३४१	-	-	-	३४१
बैंक तथा वित्तीय संस्थालाई कर्जा तथा सापट	८५१	-	-	-	८५१
ग्राहकलाई कर्जा तथा सापट	२५,९७७	२७६	१३७	२६०	२६,६५०
सहायक कम्पनीमा लगानी	-	-	-	-	-
जम्मा	३४,७६३	२७६	१३७	२६०	३५,४३६

दायित्व					
बैंक तथा वित्तीय संस्थालाई तिर्न बाँकी	१,९६३	-	-	-	१,९६३
नेपाल राष्ट्र बैंकलाई तिर्न बाँकी	६६	-	-	-	६६
व्युत्पन्न वित्तीय उपकरण	-	-	-	-	-
ग्राहकबाट निक्षेप	१३,३३२	३,३०२	६,२००	७,७५७	३०,५९१
तिर्न बाँकी सापट	-	-	-	-	-
अन्य दायित्व	५१०	१०	७	२१	५४८
निष्कासन गरिएको ऋणपत्र	-	-	-	-	-
जम्मा	१५,८७१	३,३१२	६,२०७	७,७८९	३३,९६८

५.१.४ संचालन जोखिम

संचालन जोखिम भनेको अपर्याप्त वा असफल प्रक्रियाहरू, प्रणाली वा नीतिहरू, कर्मचारीका त्रुटिहरू, प्रणालीका असफलताहरू, धोखाधडी वा अन्य अपराधिक गतिविधिले व्यवसाय प्रक्रियामा बाधा उत्पन्न गराई परिणामस्वरूप घाटा हुने सम्भावना हो ।

संचालन जोखिमलाई जोखिम पहिचान, मूल्यांकन, नियन्त्रण र अनुगमनको माध्यमबाट व्यवस्थापन गरिन्छ । संस्थाको संचालन जोखिम नियन्त्रणको लागि वित्तीय प्रशासन नीति, कर्मचारी विनियमावली, सञ्चालन निर्देशिका, AML/CFT नीति, शंकास्पद कारोबार पहिचान प्रक्रिया, र राजनीतिक रूपले उजागर गरिएको व्यक्तिको पहिचान नीति रहेका छन्, जसले दैनिक कामका लागि निर्देशन दिन्छ ।

प्रत्येक जोखिम नियन्त्रक एक प्रभावकारी जोखिम नियन्त्रण वातावरण कायम गर्न र जोखिम पहिचान गर्नको लागि जिम्मेवार छ । निम्नलिखित गतिविधिहरूको व्यवस्थापनबाट उत्पन्न हुने संचालन जोखिमको नियन्त्रणको लागि जोखिम नियन्त्रण धनीहरूको जिम्मेवार हुन्छन् : बाह्य नियमहरू, दायित्व, कानूनी प्रवर्तननीयता, सम्पत्तिको नष्ट वा क्षति, सुरक्षा, आन्तरिक ठगी वा बेइमानी, बाह्य ठगी, सूचना सुरक्षा, प्रकृयागत असफलता र मोडेल । संचालन जोखिम बैंकले संचालन गरेको सबै व्यवसायिक प्रक्रियाहरूबाट उत्पन्न हुन्छ ।

सबै व्यवसाय खण्डहरू, उत्पादनहरू र प्रक्रियाहरूलाई परिभाषित गरेर सञ्चालन जोखिमको व्यवस्थापन गरिएको छ ।

५.१.५ आन्तरिक नियन्त्रण

संचालक समिति जोखिमहरू प्रबन्धन गर्न र व्यापार र वित्तीय गतिविधि नियन्त्रण गर्न प्रतिबद्ध छ जसले लाभदायक व्यवसायको अवसरलाई अधिकतम बनाउन, हानि वा प्रतीष्ठित क्षति निम्त्याउन सक्ने जोखिमहरूलाई कम गर्न, कानून र नियमहरूको पालना सुनिश्चित गर्न र बाह्य घटनाहरूसँग लचिलोपना बृद्धि गर्न सक्षम बनाउँछ ।

यो हासिल गर्न संचालक समितिले जोखिम पहिचान, मूल्यांकन, न्यूनीकरण र नियन्त्रण र अनुगमनको नीति र प्रक्रिया अपनाएको छ । संचालक समितिले कम्पनीको आन्तरिक नियन्त्रण प्रणालीको प्रभावकारिता, यसको समितिहरू, व्यवस्थापन र आन्तरिक लेखा परीक्षणको नियमित समीक्षा गर्दछ ।

लेखापरीक्षण समितिले बैंकको आन्तरिक नियन्त्रण प्रणालीको प्रभावकारिताको समीक्षा गरि संचालक समितिलाई उचित प्रतिक्रिया प्रदान गरेको छ ।

संस्थाको आन्तरिक नियन्त्रण प्रणालीमा स्वतन्त्रता कायम गर्न बैंकले आन्तरिक लेखापरीक्षकलाई आउटसोर्स गरेको छ । आन्तरिक लेखा परीक्षणले नीति र मापदण्डको अनुपालन र यसको व्यवसाय र एकाई लेखा परीक्षणको कार्यक्रम मार्फत बैंकभर आन्तरिक नियन्त्रण संरचनाहरूको प्रभावकारिताको अनुगमन गर्दछ ।

आन्तरिक लेखापरीक्षण जोखिममा आधारित मूल्यांकन पद्धतिद्वारा निर्धारित उच्च जोखिमको क्षेत्रहरूमा केन्द्रित रहन्छ । लेखापरीक्षण समितिमले त्रैमासिक रूपमा आन्तरिक लेखा परीक्षण प्रतिवेदन समीक्षा गर्दछ । सबै लेखा परीक्षणहरूको निष्कर्षहरू तत्काल सुधारात्मक उपायहरू सुरु गर्नका लागि मुख्य कार्यकारी अधिकारी र व्यापार प्रमुखहरूलाई रिपोर्ट गरिन्छ ।

५.२ पूँजीकोष व्यवस्थापन

५.२.१ गुणात्मक खुलासा

बैंकले पूँजी पर्याप्ततालाई नेपाल राष्ट्र बैंकले जारी गरेको पूँजी पर्याप्तता ढाँचा, २००७ (जुलाई २००८ मा अपडेट गरीएको) अनुसार कायम राखेको छ। आषाढ २०७६ को पूँजी पर्याप्तता अनुपात प्राथमिक पूँजीमा १५.९७% र पूँजीकोषमा १७.२२% रहेको छ।

रणनीतिक उद्देश्यहरूको सम्बन्धमा बैंकको वर्तमान र भविष्यको पूँजी आवश्यकताहरू सुनिश्चित गर्न सञ्चालक समिति मुख्य रूपले उत्तरदायी हुनेछ। व्यवस्थापनले बैंकले व्यावसायिक गतिविधिहरूको क्रममा सामना गरिरहेको विभिन्न जोखिमहरूको प्रकृति र स्तरको समीक्षा गरि सोहि अनुरूप प्रत्येक जोखिम कारकलाई नियन्त्रण गर्ने उपायहरू निर्दिष्ट हुने गरि जोखिम व्यवस्थापन अवधारणा तयार पार्दछ।

५.२.२ मात्रात्मक खुलासा

क. पूँजी संरचना र पूँजी पर्याप्तता

१. प्राथमिक (Tier-I) - पूँजी तथा त्यसको समिश्रण

रकम रु दश लाखमा

क्र.सं	विवरण	रकम
क	चुक्ता पूँजी	२,८४५
ख	फिर्ता गर्नु नपर्ने गैर-संचयी प्राथमिकता शेयरहरू	-
ग	शेयर प्रिमियम	-
घ	प्रस्तावित बोनस शेयर	२२८
ङ	बैधानिक जगेडा कोष	९१०
च	संचित नाफा	२८३
छ	लेखापरीक्षण नभएको यस बर्सको संचित नाफा	-
ज	पूँजी फिर्ता जगेडा कोष	-
झ	पूँजी समायोजन कोष	-
ञ	लाभांश समिकरण कोष	-
ट	अन्य स्वतन्त्र जगेडा	-
ठ	घटाउने: ख्याति	-
ड	घटाउने स्थगन कर सम्पत्ति	-
ढ	घटाउने : उपयोग नभएका तथा सिमा नाधेका जग्गा तथा भवन खरिद	५०
	प्राथमिक पूँजी	४,२१५

२. पूरक (Tier-II) - पूँजी तथा त्यसको विभाजन

रकम रु दश लाखमा

क्र.सं	विवरण	रकम
क	सहायक आवधिक दायित्व	-
ख	साधारण कर्जा नोक्सानी व्यवस्था	३३०
ग	सटही समिकरण कोष	०.६५
घ	लगानी समायोजन कोष	-
	पुरक पुँजी	३३१

पुँजीकोष

रकम रु दश लाखमा

क्र.सं	विवरण	रकम
क	प्राथमिक पुँजी	४,२१५
ख	पुरक पुँजी	३३१
	पुँजीकोष	४,५४६

३. पुँजीकोष पर्याप्तता

आषाढ २०७६ को पुँजीकोष पर्याप्तता १७.२२ % छ।

ख. जोखिमहरू

कर्जा जोखिम, बजार जोखिम र संचालन जोखिमको जोखिम भारत विवरण

रकम रु दश लाखमा

क्र.सं	विवरण	रकम
क	कर्जा जोखिमको जोखिम भारत सम्पत्ति	२४,४०५
ख	सञ्चालन जोखिमको जोखिम भारत सम्पत्ति	१,९५७
ग	बजार जोखिमको जोखिम भारत सम्पत्ति	२७
	कुल जोखिम भारत सम्पत्ति	२६,३८९
घ	जोड: ६.४(क) ५ अनुसार खुद ब्याज आम्दानीको १ ५	-
ङ	जोड: ६.४(क) ६ अनुसार कुल निक्षेपको५	-
च	जोड: ६.४(क) ७ अनुसार कुल आम्दानीकोप्रतिशत	-
छ	जोड: ६.४(क) ९ अनुसार जोखिम भारत सम्पत्तिको ३ प्रतिशत	-
ज	जोड: ६.४ (क) १० अनुसार बैंकको व्यवस्थापकिय नीति तथा कार्यविधी सन्तोषजनक नपाए बापत जोखिम भारत सम्पत्तिको ३ प्रतिशत	-
	कुल जोखिम भारत सम्पत्ति	२६,३८९

५.३ परिचालनका क्षेत्रहरू (Operating Segment)

सामान्य जानकारी

व्यापार क्षेत्रहरूको पहिचान लक्षित ग्राहक प्रोफाइल, उत्पादन र सेवाहरूको प्रकृति, भिन्न जोखिम र प्रतिफल, संगठन संरचना, आन्तरिक व्यापार रिपोर्टिंग प्रणालीको आधारमा गरिएको छ। बैंक निम्न रूपमा संचालित छन् :

क. व्यापारिक बैंकिङ

कर्पोरेट ग्राहकहरू, व्यक्तिहरू, साना र मध्यम उद्यमहरू र समाज बाट पिछडिएको क्षेत्रहरूलाई प्रदान गरिएको ऋणलाई व्यवसाय बैंकिङ अन्तर्गत वर्गीकृत गरिएको छ। यस बापत हुने ब्याज आम्दानी, शुल्क आम्दानी, विदेशी मुद्राको आम्दानी यस क्षेत्रको आम्दानी हो। यस खण्डको खर्चमा ऋण परिचालन गर्नका लागि प्रयोग गरिएको निक्षेपमा ब्याज खर्च, कर्जा नोक्सानी व्यवस्था, कर्मचारी खर्च र अन्य सञ्चालन खर्च समावेश छ।

ख. ट्रेजरी इकाइ

सरकारी ऋणपत्र, ट्रेजरी बिल, प्लेसमेन्ट, विदेशी विनिमयको कारोबार र अन्य संस्थाहरूको सेयरमा लगानी यस क्षेत्र अन्तर्गत पर्दछ। ऋणपत्र र बिलको ब्याज आय, विदेशी मुद्रा कारोबारमा लाभ, लाभांश आय यस क्षेत्रको आम्दानी वस्तु हो। यस खण्डको खर्चमा विदेशी मुद्रा घाटा, कर्मचारी खर्च र परिचालन खर्चका लागि प्रयोग गरिएको निक्षेपहरूमा हुने ब्याज खर्च र त्यस्ता लगानीहरूको लागि सिर्जना गरिएको घाटाको प्रावधान समावेश छ।

ग. कार्ड

कार्डबाट (डेडिट कार्ड) बिक्री, मोबाइल र एसएमएस बैंकिङको बिक्रीबाट प्राप्त हुने आय, ग्राहक सेवा शुल्कहरू यस क्षेत्रका आम्दानीहरू हुन्। यस खण्डको खर्चमा कर्मचारी खर्च र संचालन खर्चहरू समावेश छन्।

घ. विप्रेषण

विप्रेषणबाट प्राप्त हुने आय यस क्षेत्रका आम्दानीहरू हुन्। यस खण्डको खर्चमा कर्मचारी खर्च र संचालन खर्चहरू समावेश छन्।

ङ. अन्य

माथि उल्लेखित वर्गहरूमा वर्गीकृत गर्न नसकिने अन्य आम्दानीहरू र खर्चहरू यस क्षेत्र अन्तर्गत पर्दछ। सम्पत्तिको बिक्रीबाट भएको आय, अन्य शुल्क र कमिसन यस क्षेत्रका आम्दानीहरू हुन्। कर्मचारी खर्च, संचालन खर्च र परिशोधित सम्पत्ति यस क्षेत्रको खर्चहरू हुन्।

कुल आम्दानीको ७५% आम्दानी ब्यापारिक बैंकिङ, ट्रेजरी एकाइ, कार्ड र विप्रेषणबाट हुनाले रिपोर्टिंग खण्डको रूपमा पहिचान गरिएको छ र बाँकी अन्य क्षेत्रहरू अन्तर्गत वर्गीकृत गरिएको छ।

५.३.१ नाफा नोक्सान तथा सम्पत्ति दायित्व सम्बन्धी विवरण

रकम रु दश लाखमा

विवरण	ब्यापारिक बैंकिङ्ग	ट्रेजरी एकाइ	कार्ड	विप्रेषण	अन्य	जम्मा
क बाह्य ग्राहकबाट आम्दानी	३,६४५	३८३	३९	८	१७	४,०९२
ख अन्तर क्षेत्रहरू आम्दानी	-	-	-	-	-	-
ग खुद आम्दानी	३,६४५	३८३	३९	८	१७	४,०९२
घ व्याज आम्दानी	३,४४३	३७३	-	-	-	३,८०६
ङ व्याज खर्च	२,३७७	३	-	-	-	२,३८०
च खुद व्याज आम्दानी	१,०५५	३७१	-	-	-	१,४२६
छ हास कट्टी र परिषोधन	४०	१	७	१	३	५२
ज क्षेत्रगत नाफा/नोक्सान	५४०	३१३	२१	५	२५	९०४
झ इक्विटी विधिबाट लेखांकन गरिएको सम्बद्ध कम्पनीको नाफा/नोक्सानमा बैंकको हिस्सा	-	-	-	-	-	-
ञ अन्य वस्तुगत विवरण	-	-	-	-	-	-
ट सम्पत्ति हानीनोक्सानी	(१५)	(३)	-	-	(१६)	(३४)
ठ क्षेत्रगत सम्पत्ति	३३,७८१	३,५५०	३६१	७२	१६१	३७,९२५
ड क्षेत्रगत दायित्व	२९,६२२	३,११३	३१७	६३	१४१	३३,२५६

५.३.२ नाफा नोक्सान तथा सम्पत्ति दायित्वको मापन

बैंकले कारोबारको मुख्य क्षेत्रहरू सञ्चालनको प्रकृतिको आधारमा पहिचान गरेको छ जसले निर्णय प्रक्रियामा र स्रोतको परिचालनमा बैंकको जोखिम व्यवस्थापन समितिलाई सहयोग पुऱ्याउँछ । यसले व्यवस्थापन क्षेत्रहरूको प्रदर्शन आकलन गर्न मद्दत गर्दछ ।

क्षेत्रहरू व्यवसायको प्रकृतिको आधारमा व्यापारिक बैंकिङ्ग, ट्रेजरी एकाइ, कार्ड र विप्रेषण मा विभाजन गरिएको छ । निर्धारण नगरिएका वस्तुहरूमा सामान्यतया सामान्य सम्पत्ति, प्रमुख कार्यालय खर्च, कर सम्पत्ति र दायित्व पर्दछन् ।

रिपोर्टेबल क्षेत्रहरूको आम्दानी, नाफा/नोक्सान र सम्पत्ति दायित्वको विवरण

आम्दानी

रकम रु दश लाखमा

रिपोर्टेबल क्षेत्रहरूको कूल आम्दानी	४,०७५
अन्य आम्दानी	१७
क्षेत्रहरू भित्रको हटाइएको आम्दानी	-
बैंकको आम्दानी	४,०९२

नाफा/नोक्सान विवरण

रकम रु दश लाखमा

रिपोर्टेबल क्षेत्रहरुको कूल नाफा नोक्सान	८७९
अन्य नाफा/नोक्सान	२५
क्षेत्रहहभित्रको हटाइएको नाफा/नोक्सान	-
आयकर अधिको नाफा	९०४

सम्पत्ति

रकम रु दश लाखमा

रिपोर्टेबल क्षेत्रहरुको कूल सम्पत्ति	३७,७६५
अन्य सम्पत्ति	१६१
बैंकको सम्पत्ति	३७,९२६

दायित्व

रकम रु दश लाखमा

रिपोर्टेबल क्षेत्रहरुको कूल दायित्व	३३,११५
अन्य दायित्व	१४१
बैंकको दायित्व	३३,२५६

५.३.३ प्रोडक्ट र सेवाको जानकारी (शुल्क आम्दानी)

रकम रु दश लाखमा

विवरण	खुद आम्दानी
ब्यापारिक बैंकिङ्ग	३,६४५
ट्रेजरी एकाइ	३८३
कार्ड	३९
विप्रेषण	८
कुल आम्दानी	४,०७५

५.३.४ भौगोलिक क्षेत्रको आधारमा जानकारी

रकम रु दश लाखमा

क्षेत्र	आम्दानी (रकम)	प्रतिशत ९५%
देशभित्र (घरेलु)	४,०९३	१००.००
प्रदेश १	१०६	२.५९
प्रदेश २	५७७	१४.०९

प्रदेश ३	२,२९७	५६.१३
प्रदेश ४	१८६	४.५५
प्रदेश ५	४८५	११.८७
प्रदेश ६	१९	०.४६
प्रदेश ७	४२२	१०.३१
विदेशी	-	-
जम्मा	४,०९२	१००

५.३.५ प्रमुख ग्राहकको जानकारी

एउटै बाह्य ग्राहकबाट बैंकको कूल आम्दानीमा १० प्रतिशत भन्दा धेरै योगदान छैन।

५.४ शेयर विकल्प र शेयरमा आधारित भुक्तानी

शेयर विकल्प र शेयरमा आधारित भुक्तानी गर्ने बैंकको कुनै नीति छैन। यस आर्थिक वर्षमा नयाँ शेयर जारी गरि कुनै भुक्तानी गरेको छैन।

५.५ सम्भावित दायित्वहरू तथा प्रतिबद्धता

५.५.१ आय कर

यस बैंकको आ.व. २०६२/०६३, २०६३/०६४, २०६४/०६५, २०६५/०६६, २०६६/०६७, २०६७/०६८, २०६८/०६९, २०६९/०७०, २०७०/०७१ र २०७१/०७२ को कर आन्तरिक राजश्व कार्यालयबाट कर परीक्षण समाप्त भईसकेको छ। आन्तरिक राजश्व कार्यालयबाट परीक्षणको क्रममा निर्धारण गरेको करको रकम र बैंकले स्वयं निर्धारण गरेको करबीच निम्नानुसार को भिन्नता देखिएको छ :

क्र.स.	आ.व.	बैंकले स्वयं निर्धारण गरे अनुसार	आन्तरिक राजश्व कार्यालय अनुसार	फरक
१	२०६२/६३	१९८,७३९	९,८१५,५७३	९,६१६,८३४
२	२०६३/६४	१३४,६१०	२,३४८,४०१	२,२१३,७९१
३	२०६४/६५	५४,२१८	५४,२१८	-
४	२०६५/६६	२,००४,५८२	११,८६६,५०१	९,८६१,९१९
५	२०६६/६७	९,४४५,५११	१२,१८६,२७९	२,७४०,७६८
६	२०६७/६८	१७,४६७,७४२	१९,८८२,५६६	२,४१४,८२४
७	२०६८/६९	२,८६२,१४७	४,३१३,४९६	१,४५१,३५०
८	२०६९/७०	२६,१२०,२२५	२७,४५१,६५०	१,३३१,४२५
९	२०७०/७१	१०४,८५७,०१०	१०२,२८१,८४६	(२,५७५,१६४)
जम्मा कर दायित्व		१६३,१४४,७८४	१९०,२००,५३०	२७,०५५,७४७

माथि उल्लेखित आ. व. २०७०/०७१ को कर निर्धारणमा मर्ज भएका सबै वित्तीय संस्थाहरू समावेश भएका छन्। आ. व. २०७५/ २०७६ मा साविक मालिका विकास बैंक र यति विकास बैंकले स्रोतमा कर कट्टी बापत तिर्नुपर्ने रु.५७.१० लाख भुक्तानी

गरिएको छ ।

आन्तरिक राजश्व कार्यालयले बैंकको आ.व. २०६२/०६३, २०६३/०६४, २०६४/०६५ र २०६५/०६६ को निर्धारण गरेको करका विषयमा आन्तरिक राजश्व कार्यालय विरुद्ध बैंकले सर्वोच्च अदालतमा रिट दायर गरेको छ । साथै यस बैंकले आन्तरिक राजश्व कार्यालय विरुद्ध साविक यति फाईनान्स लि. को आ.व. २०६९/०७० तथा साविक सिद्धार्थ फाईनान्स लि. को आ.व. २०६६/०६७ को अग्रिम करकट्टीको लागि प्रशाशकिय पूनरावलोकनमा निवेदन दर्ता गरेको छ । साथै यस बैंकले विवादित रकमको एक तिहाईले हुन आउने रकम साविक यति फाईनान्स लि. को रु. ६३८,२८६.२४ तथा साविक सिद्धार्थ फाईनान्स लि. को रु. ५१८,५३०.०० जम्मा गरेको छ, जुन रकम अनुसुची २८ अन्तर्गत सम्भावित दायित्वमा देखाईएको छ ।

निर्णय गर्न बाँकी : यी अतिरिक्त मागहरूको विरुद्ध कुनै प्रावधान गरिएको छैन र वित्तीय विवरण अन्तर्गत सम्भावित दायित्वको रूपमा खुलासा गरिएको छ ।

बैंकले वित्तीय वर्ष २०७४/२०७५ सम्मको स्वयं निर्धारित आय विवरण तुलो करदाता कार्यालयमा दर्ता गरिसकेको छ ।

५.५.२ सम्भावित दायित्व

रकम रु दश लाखमा

	आ.व	आ.व
	२०७५-७६	२०७४-७५
दाबी परेको तर स्वीकार नगरेको रकम		
प्रतिपत्रहरू		
६ महिनामा म्याद समाप्ती	-	-
६ महिनाभन्दा माथिको म्याद समाप्ती	-	-
Rediscounted विल	-	-
अपरिपक्व जमानत/बन्ड		
क. बिड बन्ड	१.००	०.५
ख. प्रदर्शन बन्धन (Performance Bond)	७७.१६	३०.३०
ग. अन्य जमानत/बन्ड	-	-
भुक्तानी नगरिएको भाग तथा आशिक भुक्तानी गरिएको शेयर	-	-
अग्रिम विनिमय सम्भौता दायित्व	-	-
संकलन को लागि विल	-	-
मञ्जुरी तथा समर्थन	-	-
व्याभुति प्रतिवद्धता	-	-
अपरिवर्त्य कर्जा प्रतिबद्धता	१,२०४.७८	९९१.४९
अन्तर्राष्ट्रिय स्तरमा रेटिङ भएको विदेशी बैंकहरूको काउन्टर जमानत		
विरुद्ध जारी गरिएका जमानतरू	-	-
अग्रिम भुक्तानी जमानत	-	-
वित्तीय जमानत	३५.५२	-
सम्भावित कर दायित्व	१.१६	१.१६

दावी नपरेका जमानत	-	-
जम्मा	१,३१९.६१	१,०२३.४५

५.६ सम्बन्धित पक्षको जानकारी (Related Party Disclosure)

बैंकले नेपाल लेखामान मानक २४ (Related Party Disclosure) अनुसार बैंकले निम्न लिखितहरूलाई सम्बन्धित पक्ष भनी परिभाषित गरिएको छ।

नाम	सम्बन्ध
श्री राजेश उपाध्याय	अध्यक्ष
श्री सञ्जय गिरी	निर्देशक
श्री राजेश कुमार रौनियार	निर्देशक
श्री श्याम सुन्दर रुंगटा	निर्देशक
श्री रुपेन्द्र पौडेल	निर्देशक
श्री राहुल अग्रवाल	निर्देशक
श्री कृष्णराज लामिछाने	प्रमुख कार्यकारी अधिकृत
श्री सागर शर्मा	वरिष्ठ नायव प्रमुख कार्यकारी अधिकृत
श्री धुर्व राज तिवारी	नायव प्रमुख कार्यकारी अधिकृत
श्री दिपेश लम्साल	नायव प्रमुख कार्यकारी अधिकृत
श्री जलज कुमार अधिकारी	सहायक प्रमुख कार्यकारी अधिकृत

५.७ संचालक समितिका सदस्यलाई भत्ता र सुविधा

संचालक समितिलाई यस आर्थिक वर्षमा रु. १,४९४,०००/- (संचालक समिति स्तरका अन्य समिति भत्ता सहित) को बैठक भत्ता भुक्तानी गरेको छ। यस आर्थिक वर्ष मा ३५ वटा संचालक समितिका बैठकहरू सम्पन्न भए। यसबाहेक, बैंकले अध्यक्षलाई रु. २,०००/- र अन्य संचालक समितिका सदस्यलाई रु. १,५०० को टेलिफोन सुविधा प्रदान गरेको छ। साथै बैंकले सबै संचालक समितिका सदस्यलाई रु. १,५००/- को अखबार र पत्रिका सुविधा प्रदान गरेको छ।

२०७५ वैशाख २१ मा सम्पन्न १६ औं वार्षिक साधारण सभाले अनुमोदन गरेपछि र २०७५ आषाढ ७ मा नेपाल राष्ट्र बैंकले अनुमोदन गरेपछि अध्यक्ष र अन्य सदस्यहरूलाई प्रति संचालक समिति र संचालक समिति स्तरको समितिको बैठक बापत रु. ७,५००/- र रु. ७,०००/- भुक्तानी गरिएको छ।

(रकम रु. हजारमा)

संचालक समिति स्तरका समितिहरू	बैठक संख्या	बैठक भत्ता
लेखा परिक्षण समिति	१०	१६८
कर्मचारी सेवा र सुविधा समिति	११	७७
जोखिम व्यवस्थापन समिति	४	५४
सम्पत्ति शुद्धिकरण निवारण सम्बन्धी समिति	६	४२
कुल	३१	३४१

५.८ संस्थापकलाई प्रदान गरिएको कर्जा तथा सापट

बैंकले संस्थापकलाई कुनै कर्जा तथा सापट प्रदान गरेको छैन ।

५.९ उच्च व्यवस्थापनका कर्मचारीलाई प्रदान गरिएको पारिश्रमिक विवरण :

प्रमुख कार्यकारी बाहेक उच्च व्यवस्थापन स्तरका कर्मचारीहरूलाई दिइएको सुविधा तलको तालिकामा प्रस्तुत गरिएको छ :

क्र.स.	विवरण	रकम (रु.)
१	अल्पकालीन कर्मचारी तलब सुविधा	१२,४०९,९९२
२	सेवा अर्वाधि समाप्त भएपछि दिईने कर्मचारी सुविधा	९,३८७,६४८
३	अन्य दीर्घकालीन सुविधा	२,०८०,१४८
४	शेयर भुक्तानी	-
	व्यवस्थापन स्तरका कर्मचारीहरूलाई प्रदान गरिएको कुल पारिश्रमिक	२३,८७७,७८८

उच्च व्यवस्थापनका कर्मचारीहरूलाई निम्न सुविधाहरू पनि प्रदान गरिएको छ ।

क. बैंकको कर्मचारी सेवा शर्त तथ सुविधा सम्बन्धी विनिमयमावली अनुसार प्राप्त गर्ने सुविधाहरू

ख. बोनस ऐन अनुसार प्राप्त गर्ने बोनस

प्रमुख कार्यकारी अधिकृतलाई प्रदान गरिएको तलब तथा पारिश्रमिक निम्न बमोजिम छन् :

विवरण	रकम (रु.)
भत्ता सहित कुल वार्षिक तलब	७,२६०,०००
प्रमुख कार्यकारी अधिकृतको वित्तीय वर्षको काममा आधारित पारिश्रमिक भुक्तानी	२,८८४,३५८
क) कर्मचारी बोनस	१,२०५,७४८
ख) प्रचलित कानून बमोजिम भत्ता	१,२२०,०००
ग) अन्य	४५८,६१०
कुल पारिश्रमिक	१०,९४४,३५६

५.१० रिपोर्टिंग मितिमा ब्यालेन्स

(रकम रु.मा)

क्र.स.	वर्षको अन्त्यमा मौज्दात	२०७५-७६	२०७४-७५	२०७३-७४
१	संचालकहरूको निक्षेप	५,३४४,४४७	-	-
२	प्रमुख व्यवस्थापनका कर्मचारीको निक्षेप	४,७४४,२८४	१,६४२,३१४	५४०,९१९
३	कर्जा	१५,०७१,७३४	२०,७८८,१२४	२०,७८८,१२४
४	अन्य लिन बाँकी र तिर्न बाँकी रकम	-	-	-

५.११ मर्जर तथा प्राप्ति

यस वर्षमा कुनै मर्जर तथा प्राप्ति कारोबार भएको छैन ।

५.१२ गैर एकिकृत संस्थाको अतिरिक्त जानकारी

बैंकसँग कुनै सहायक छैन त्यसैले एकिकरण लागू हुँदैन ।

५.१३ रिपोर्टिङ्ग मिति पछिका घटनाहरू

बैंकले रिपोर्टिङ्ग मिति पछिका घटनाहरू समायोजन योग्य हो होइन भनी अनुगमन र मूल्यांकन गर्दछ। सबै समायोजनको लागि योग्य घटनाहरू थप खुलासाका साथ समायोजित हुन्छन् र समायोजनको योग्य नभएका घटनाहरू निश्चित भएसम्म सम्भावित वित्तीय प्रभावको साथ नोटहरूमा खुलासा गरिन्छ।

३१ आषाढ, २०७६ देखि यस वित्तीय विवरणमा हस्ताक्षर हुँदासम्म, वार्षिक साधारण बैठकबाट अनुमोदनको लागि संचालक समितिले गरेको नगद लाभंश र बोनस शेयरको प्रस्ताव बाहेक, कुनै पनि अर्थपूर्ण घटनाहरू घटेका छैनन्।

५.१४ गैर बैंकिंग सम्पत्ति

गैर बैंकिंग सम्पत्ति लगानी सम्पत्ति अन्तर्गत देखाइएको छ। यसको लेखाङ्कन बक्यौता रकम वा फेयर भ्याल्यु मध्ये जुन कम हुन्छ त्यसमा गरिएको छ। सामान्यतया जग्गाको मूल्य भविष्यमा नघट्ने भएकोले गैर बैंकिंग सम्पत्तिमा हानी नोक्सानीको लागि कुनै परिक्षण गरिएको छैन।

(रु हजार मा)

क्र. स.	ऋणीको नाम	गैर बैंकिङ सम्पत्ति सकार मिति	गैर बैंकिङ सम्पत्ति कुल रकम	नोक्सानी ब्यवस्था (प्रतिशत)	नोक्सानी ब्यवस्था रकम
१	ओम राधिका ट्रेडर्स	१६ जुन, २०१९	३,१९९	१००	३,१९९
२	देवीकला कुंवर	२३ अप्रिल, २०१९	३५,२३७	१००	३५,२३७
३	दक्षिणकाली वर्ल्ड वाइड मल्टिपर्पोज कम्पनी प्रा लि	१२ अप्रिल, २०१९	४५,३७५	१००	४५,३७५
४	ओम साई आयुश ट्रेड एण्ड सप्लायर्स / किरण कडायत	१५ जुलाई, २०१९	१७,८२१	१००	१७,८२१
५	मेनुका किराना पसल	८ अप्रिल, २०१९	१,९६०	१००	१,९६०
६	धर्म कडायत	१८ सेप्टेम्बर, २०१८	८०६	१००	८०६
७	एस आर डि इन्टरनेसनल प्रा. लि.	९ जुलाई, २०१८	६,१४०	१००	६,१४०
८	ए आर नबिन ट्रेडर्स	२८ डिसेम्बर, २०१७	३,८७६	१००	३,८७६
९	किशोर महर्जन	२५ अप्रिल, २०१७	७,१७६	१००	७,१७६
१०	भुपराज कटुवाल	१७ अक्टोबर, २०१७	५,०९७	१००	५,०९७
११	बुद्धि राज राई	१७ अक्टोबर, २०१७	४,६२०	१००	४,६२०
१२	पाण्डे गल्ला तथा खरिद बिक्री केन्द्र	१७ अक्टोबर, २०१७	२,९४८	१००	२,९४८
१३	उमेश कु थपलिया	१७ अक्टोबर, २०१७	५,२१५	१००	५,२१५
१४	श्री माई बज्रबराही सेनटरी वेयर प्रा.लि.	१४ डिसेम्बर, २०१७	१२,८६८	१००	१२,८६८
१५	दल बहादुर चौधरी	२८ डिसेम्बर, २०१७	८२२	१००	८२२
१६	रुपा बोहोरा	२८ डिसेम्बर, २०१७	२,३७२	१००	२,३७२
१७	वेल्मेड डिस्ट्रिब्युटर्स	१५ जुन, २०१६	१,१६२	१००	१,१६२
१८	साउथ एशिया इन्कोर्पोरेशन प्रा.लि.	२१ जुन, २०१६	६,५१९	१००	६,५१९
१९	आर.एस.ए. एक्जिम	१२ अगस्ट, २०१५	४४,७३०	१००	४४,७३०

२०	चन्डेस्वरी ट्रेड लिंक प्रा लि	१६ जुलाई, २०१५	१०,२१७	१००	१०,२१७
२१	यब जंग रायमाफ्ती	१६ जुलाई, २०१५	२३,५९०	१००	२३,५९०
२२	कला ट्रेडर्स	२५ मार्च, २०१५	१,५०४	१००	१,५०४
२३	त्रि सन्ध्या खाद्य उद्योग/ गीता दाहाल	५ जनवरी, २०१५	१६,६४०	१००	१६,६४०
२४	सजनता स मिल	५ जनवरी, २०१५	१०,३७८	१००	१०,३७८
२५	एशियन बालुवा प्रसोधन उद्योग	१० नोभेम्बर, २०१०	२,२०३	१००	२,२०३
२६	मदन प्रसाद यादव	१४ जुलाई, २०१२	२,१२८	१००	२,१२८
२७	बी.बी. नेपाल ट्रेडर्स कन्सर्न	१८ सेप्टेम्बर, २०१४	७,४१८	१००	७,४१८
२८	लक्ष्मी राइस मिल	५ जनवरी, २०१५	१०,५००	१००	१०,५००
२९	सम्भना होजीयारी उद्योग	५ जनवरी, २०१५	१२,५८६	१००	१२,५८६
३०	तपेन्द्र कुँवर	१४ जुलाई, २००९	५८	१००	५८
३१	तुल बहादुर धामी	१४ जुलाई, २००९	५६	१००	५६
३२	एभरेष्ट साइन्स सेन्टर	१३ जनवरी, २०१०	२९,७९७	१००	२९,७९७
३३	नवलपुर एग्रो ईन्टरप्राइजेज	१ जुलाई, २०१०	७४८	१००	७४८
३४	ओम नाथ बराल	१० जुलाई, २००५	९०	१००	९०
३५	केदार प्रसाद तेली	१३ जनवरी, २००८	२५२	१००	२५२
३६	गणेश प्रसाद जोशी	१० जुलाई, २००८	१०९	१००	१०९
३७	शर्मा ईन्जिनियरिङ् वक्स	२९ मे, २००२	१४८	१००	१४८
जम्मा			३३६,३६७		३३६,३६७

निम्न गैर बैंकिंग सम्पत्तिहरू आर्थिक वर्ष २०७५-७६ मा साकार गरी बिक्री गरिएको थियो ।

(रु हजार मा)

ऋणी वा पार्टी को नाम	प्राप्त मिति	बेचिएको मिति	बेचिएको गैर बैंकिङ सम्पत्ति	बिक्री आय
कर्णाली देउवा काठ सप्लायर्स	२५/०९/२०१८	१३/०१/२०१९	७६४	७९५
भि टु ट्रेडर्स एण्ड सप्लायर्स	१०/१०/२०१८	१६/०७/२०१९	२,१९७	२,३९६
जम्मा			२,९६१	३,१९१

५.१५ अनुमानमा परिवर्तन

हालको वर्षमा अनुमानमा कुनै परिवर्तन भएको छैन ।

५.१६ प्रति शेयर आमदानी

बैंकले आर्थिक वर्षको खुद मुनाफामा प्रति शेयर आमदानी मापन गर्दछ । सेयरहरूको संख्या गणना गर्दा नेपाल लेखामान मानक ३३ प्रति शेयर आमदानी (Earning Per Share) अनुसार सम्बन्धित अवधिको शेयरको भारित औसत संख्या लिइन्छ ।

(रकम रु.मा)

विवरण	आषाढ मसान्त २०७६	आषाढ मसान्त २०७५
इक्विटी शेयरधनीरुलाई छुट्टाईएको आम्दानी (क)	६५७,७७२,५५४	५२०,९०३,१४०
आधारभूत प्रति शेयर आम्दानी गणना गर्न प्रयोग गरिने भारित औसत शेयर संख्या (ख)	२८,४४५,०१२	२६,३३७,९७४
डाइलुटेड प्रति शेयर आम्दानी गणना गर्न प्रयोग गरिने समायोजन भारित औसत शेयर संख्या	-	-
आधारभूत र डाइलुटेड आम्दानी प्रति शेयर (क/ख)	२३.१२	१९.७८

इक्विटी शेयरधनीहरूको हालको आयलाई घटाउने सम्भावित साधारण सेयरहरू नभएको हुनाले प्रस्तुत अवधिको लागि आधारभूत प्रति शेयर आम्दानी र डाइलुटेड प्रति शेयर आम्दानी बराबर छन् ।

नेपाल लेखामान मानक ३३ प्रति शेयर आम्दानी को आवश्यकता अनुसार, बैंकले पछिल्लो वर्षको लागि पनि आधारभूत र डाइलुटेड प्रति शेयर आम्दानी समायोजन गरी प्रस्तुत गरेको छ ।

५.१७ प्रस्तावित वितरण (लाभांश र बोनस सेयर)

मिति १६ असोज २०७६ को संचालक समितिको बैठकमा बोनस सेयर स्टक लाभांश ८५ र नगद लाभांश १६ जुलाई २०१९ को पूंजीको ९.८९४७५ वितरणको लागि सिफारिस गर्ने प्रस्ताव पारित गरियो ।

(रु हजार मा)

विवरण	१६ जुलाई, २०१९ मा	१६ जुलाई, २०१८ मा
नगद लाभांश सिफारिस	२८१,४५६	१८४,३६६
बोनस सेयर	२२७,५६०	२१०,७०४
जम्मा	५०९,०१६	३९५,०७०

५.१८ भुक्तानी गर्न बाँकी लाभांश

प्रतिवेदन मितिमा भुक्तानी हुन बाँकी लाभांश निम्न अनुसार छ :

(रु हजार मा)

विवरण	१६ जुलाई, २०१९	१६ जुलाई, २०१८
भुक्तानी नभएको ५ वर्ष भन्दा बढी भएको	३,७९१	२,९५८
भुक्तानी नभएको ५ वर्ष सम्म भएको	८१,७१८	७०,९०५
कुल	८५,५०९	७३,८६३

५.१९ निस्कृत्य सम्पत्ती

वासलात मितिमा, बैंकको निस्कृत्य कर्जा अनुपात २.५९% रहेको छ । वासलात मितिमा, कुल निस्कृत्य कर्जा रु ७१२,२४३ हजार र राष्ट्र बैंकको निर्देशानुसार गणना गरिएको कर्जा नोक्सानी व्यवस्था रु ३८२,७८६ हजार जुन कुल निस्कृत्य कर्जाको ५३.७४% हो ।

साथै, कुल कर्जा नोक्सानी व्यवस्था, कुल निस्कृत्य कर्जाको ९९.८९ % रहेको छ ।

(रु हजार मा)

विवरण	यस वर्ष	गत वर्ष	परिवर्तन	
			रकम	%
सकृत्य कर्जा	२६,७८८,५६४	२०,८११,३१५	५,९७७,२४९	२८.७२%
निस्कृत्य कर्जा	७१२,२४३	८४८,२०९	-१३५,९६६	-१६.०३%
पुनरतालिकीकरण वा पुनरसंरचन	३८,९४८	८,६८२	३०,२६६	३४८.६१%
कमसल	२७६,१८८	३२८,२०६	-५२,०१८	-१५.८५%
शर्कास्पद	१३६,७९०	२२०,४७२	-८३,६८२	-३७.९६%
खराब	२६०,३१७	२९०,८४९	-३०,५३२	-१०.५०%
कुल कर्जा तथा सापट	२७,५००,८०७	२१,६५९,५२३	५,८४१,२८४	२६.९७%

निस्कृत्य कर्जा अनुपात

कुल कर्जा तथा सापटसँग कुल निस्कृत्य कर्जा रं.५९%

खुद कर्जा तथा सापटसँग खुद निस्कृत्य कर्जा १.२३ %

५.२० निक्षेप, कर्जा तथा सापट र सम्भावित दायित्वको एकाग्रता

रु दश लाखमा

विवरण	कर्जा तथा सापट र खरिद गरिएको बिल		निक्षेप तथा सापटी	
	यस वर्ष	गत वर्ष	यस वर्ष	गत वर्ष
कुल बक्यौता रकम	२७,५०१	२१,६६०	३२,५५४	२७,२७७
एक इकाईमा भएको उच्चतम एक्सपोजर	१६०	१५०	३९१	२६३
एक्सपोजरको एकाग्रता %	०.५८	०.६९	१.२	०.९६

एकाग्रताको गणनाका लागि, कर्जा तथा सापट भनेको ग्राहकहरूलाई प्रदान गरिएको कुल कर्जा तथा सापट हो र यसमा कर्मचारीलाई प्रदान गरिएको कर्जा र कर्जामा अर्जित ब्याज समावेश गरिँदैन । निक्षेप भनेको ग्राहकहरूबाट जम्मा भएको रकम हो र यसमा निक्षेपमा गरिएको ब्याज भुक्तानी समावेश गरिँदैन ।

आपसी सम्बन्ध भएको ग्राहक सीमा र क्षेत्रगत सीमा (निर्देशक नं ३) कोष र गैर कोष दुबै राष्ट्र बैंक को निर्देशन बमोजिमको सीमा भित्र छन् ।

५.२१ अपलेखन गरिएको कर्जा

आर्थिक वर्ष २०७५-७६ मा रु ४६,६२० हजारको कर्जा अपलेखन गरिएको छ जसको विवरण निम्न बमोजिम छ

(रु हजार मा)

विवरण	रकम
पी.आर.एस् ट्रेडर्स प्रा.लि	९,४९९
रोम प्रकाश पन्त	१०,८०८
संसार यातायत सेवा	१३,३७९
न्हुच्छे नकर्मी	६९
विनोद डोटेल	१४४
ईश्वरी जोशी	९५
चोक बाहादुर अर्याल	२,९७५
राजेश कार्की	१,५०३
अर्याल कन्स्ट्रक्सन	४,६७१
प्रयास यातायत सेवा	३,४७७
जम्मा	४६,६२०

५.२२ जगेडा

५.२२.१ साधारण जगेडा कोष

यस वर्ष साधारण जगेडा कोषमा निम्न अनुसार रकम जम्मा गरिएको छ :

(रु हजार मा)

सुरुको मौज्जात	ठठड, ठज्जट
BAFIA अनुसारको रकमान्तर	१३१,५५५
अन्तिम मौज्जात	९१०,२७०

साधारण जगेडा कोष बैंक तथा वित्तीय संस्था ऐन, २०७३ को नियामक व्यवस्था सँग सम्बन्धित छ । साधारण जगेडा कोषमा खुद नाफा को २०% रकमान्तर गर्नु पर्ने नियामक व्यवस्था छ, जुन चुक्ता पूँजीको दोब्बर नभएसम्म स्थानान्तरण गरिराखनुपर्ने छ र तत् पश्चात् १०% स्थानान्तरण गर्नु पर्ने हुन्छ ।

यस आर्थिक वर्षको खुद नाफाको २० प्रतिशतले हुने रकम रु १३१,५५५ हजार (गत वर्ष रु १०१,४१९ हजार) लाई साधारण जगेडा कोषमा रकमान्तर गरिएको छ ।

५.२२.२ सटही घटबढ कोष

बैंक तथा वित्तीय संस्था ऐन २०७३ को दफा ४५ अनुसार बैंकले पुनर्मूल्यांकन लाभको २५% नाफा र नोक्सान बाँड्फाँड खाता मार्फत सटही घटबढ कोषमा रकमान्तर गर्न' पछि। यस वर्ष रु ४३९,६८५ (अघिल्लो वर्ष रु ६,११९) सटही घटबढ कोषमा रकमान्तर गरिएको छ। सटही घटबढ कोषको अन्तिम मौज्दात रु ६,४९,०७५ रहेको छ।

यस वर्षको सटही घटबढ कोषमा निम्नानुसार रकम रहेको छ :

(रु हजार मा)

सुरु को मौज्दात	२०९,३९०
पुनर्मूल्यांकन लाभबाट २५% रकमान्तर गरिएको	४३९,६८५
अन्तिम मौज्दात	६४९,०७५

५.२२.३ लगानी समायोजन कोष

बैंकले सबै सुचिकृत शेयरमा गरेको लगानीलाई व्यापारिक लगानी भनी वर्गिकरण गरेकोले लगानी समायोजन कोष खडा गरिएको छैन। बैंकले सुचिकृत शेयरमा गरेको लगानी निम्न बमोजिम रहेको छ :

(रु हजार मा)

क्र स	कम्पनीको नाम	लगानी प्रकार	बजार मुल्य
१	लक्ष्मी लघुवित्त वित्तीय संस्था लि.	साधारण शेयर	६५
२	रिडी हाइड्रो पावर डेभलपमेन्ट कम्पनी लि.	साधारण शेयर	२१
३	जलविद्युत लगानी तथा विकास कम्पनी लि.	साधारण शेयर	६,४११
४	डादी ग्रुप पावर लि.	साधारण शेयर	७४
५	अरुण कावेली पावर लि.	साधारण शेयर	५५
६	सिनर्जी पावर डेभलपमेन्ट प्रा. लि.	साधारण शेयर	५५
७	फर्वाड कम्प्युनिटी माईक्रोफाइनान्स वित्तीय संस्था लि.	साधारण शेयर	५५
८	नेपाल लाइफ इन्सुरेन्स कम्पनी लि.	साधारण शेयर	५,४८१
९	माहुली सामुदायिक लघुवित्त वित्तीय संस्था लि.	साधारण शेयर	२५
१०	स्वदेशी लघुवित्त वित्तीय संस्था लि.	साधारण शेयर	८
११	यूनाइटेड मोदी हाइड्रो पावर लि.	साधारण शेयर	३७
१२	एशियन लाईफ ईन्स्युरेन्स कम्पनी लि.	सस्थापक शेयर	४३,६९०
१३	बुटवल पावर कम्पनी लि.	साधारण शेयर	१९०
१४	अरुण भ्याली हाइड्रो पावर डेभलपमेन्ट कम्पनी लि.	साधारण शेयर	२,०८६
१५	चिलिमे हाइड्रो पावर कम्पनी लि.	साधारण शेयर	९,९६२
१६	प्रुडेन्सियल ईन्स्युरेन्स कम्पनी लि.	सस्थापक शेयर	२३,९२९
१७	नेपाल टेलिकम लि.	साधारण शेयर	२०,७१०
१८	गुराँस लाईफ ईन्स्युरेन्स कम्पनी लि.	साधारण शेयर	४४४
१९	सिद्धार्थ इक्विटी ओरीएन्टेड स्किम	साधारण शेयर	९,५७२
२०	लक्ष्मी भ्याल्यु फण्ड १	साधारण शेयर	१३,१२२

२१	एनआइबिएल समृद्धि फण्ड ?	साधारण शेयर	१६,१०२
२२	ग्लोबल आइएमइ समूह योजना ?	साधारण शेयर	३९,७७६
२३	एनएमबि हाइब्रिड फण्ड	साधारण शेयर	२०,५६८
२४	नबिल इक्विटी फण्ड	साधारण शेयर	१०,५१०
२५	लक्ष्मी इक्विटी फण्ड	साधारण शेयर	४४,६३२
२६	सिटीजन म्युचुअल फण्ड	साधारण शेयर	२०,३६०
२७	एनआईसी एशिया ग्रोथ फण्ड	साधारण शेयर	२०,५६०
२८	सानिमा म्युचुअल फण्ड	साधारण शेयर	२२,५६०
२९	सिद्धार्थ इक्विटी फण्ड	साधारण शेयर	९,७६५

५.२२.४ नियमनकारी जगेडा

नियमनकारी जगेडा नेपाल वित्तीय प्रतिवेदनमान (NFRSs) पहिलो पटक लागु गर्दा नेपाल राष्ट्र बैंकको निर्देशन ४ अनुसार कायम गरिएको कोष जनाउँदछ । नेपाल राष्ट्र बैंकको निर्देशन ४ अनुसार बैंकले नियमनकारी जगेडा खडा गरेको छ र सो जगेडामा निम्नानुसार रकम रहेको छ:

रु हजार मा

विवरण	रकम
आर्जित ब्याज (श्रावण मसान्तसम्म असुल गरिएको र कर बाहेक)	३६,८६३
गैर बैंकिंग सम्पत्ति	३३६,३६७
अन्तिम मौज्दात	३७३,२३०

परिपत्र २७/०७५/७६ बमोजिम, श्रावण मसान्त, २०७६ सम्म संकलन गरिएको ब्याज रु ६६,८०७,४८२ लाई समावेश गरिएको छ र नियामक जगेडा रकमान्तर गरिएको छैन ।

५.२२.५ संस्थागत सामाजिक उत्तरदायित्व

(रु हजार मा)

सुरुको मौज्दात	१०,४९७
संस्थागत सामाजिक उत्तरदायित्व जगेडा मा स्थानान्तरण	६,५७८
यो वर्षमा खर्च गरिएको	(३,८५७)
अन्तिम मौज्दात	१३,२१८

संस्थागत सामाजिक उत्तरदायित्व सम्बन्धी राष्ट्र बैंकको निर्देशन ६.१६ अनुसार बैंकले संस्थागत सामाजिक उत्तरदायित्व सम्बन्धी गतिविधिहरूका लागि, चालू आर्थिक वर्षको कर पछिको खुद नाफाको १% छुट्ट्याइएको छ । संस्थागत सामाजिक उत्तरदायित्व जगेडाका लागि छुट्ट्याइएको रकम चालू वर्ष र अधिल्लो वर्षको लागि क्रमशः रु ६,५७८ हजार र रु ५,०७१ हजार रहेको छ ।

५.२३ बिदा र उपदानको लागि वीमाङ्किक मुल्याङ्कनको विवरण

(रु हजार मा)

उपदान

विवरण	आ. ब. २०७५/७६	आ. ब. २०७४/७५
परिभाषित लाभ दायित्वको वर्तमान मुल्य		
शुरुको दायित्व	९८,१११,५७०	९३,९२५,६२०
ब्याज लागत	८,२९८,११०	७,९४६,९४०
वर्तमान सेवा लागत	१०,१३७,८१०	१३,७८२,१२०
प्राप्त गर्दाको लागत	-	-
न्युन: यस बर्षको उपदान भुक्तानि	(२,५४७,५१०)	(३,८९५,१८०)
न्युन: सीधै भुक्तानी गरिएको उपदान	-	-
वीमाङ्किक नाफा/नोक्सान	१,४०४,५००	(१३,६४७,९३०)
अन्तिम दायित्व	११५,४०४,४८०	९८,१११,५७०
योजना सम्पत्ति		
शुरुको दायित्व मौज्जात	४६,८०४,१४०	३५,३३३,८५०
जोड: यस वर्षको लागि अनुमानित लगानी लाभ	६,११७,५५०	१,३२८,२६६
जोड: यस वर्षको थप लगानी	५५,५५१,४००	१२,५०५,५७४
न्युन: निकासी (यस बर्षको भुक्तानि)	(२,५४७,५१०)	(३,८९५,१८०)
वीमाङ्किक नाफा/नोक्सान	(३,०२८,८२०)	१,५३१,६३०
सम्पत्तिको अन्तिम मौज्जात	१०२,८९६,७६०	४६,८०४,१४०
नाफा/नोक्सान विवरण, अन्य विस्तृत आम्दानीमा र वासलातमा जनाईएको खुद रकम		
नाफा/नोक्सान विवरणमा खुद जनाईएको	१२,३१८,३७०	२०,४००,७९४
अन्य विस्तृत आम्दानीमा खुद जनाईएको	४,४३३,३२०	(१५,१७९,५६०)
उपदानमा खुद जनाईएको	१०,१३७,८१०	१३,७८२,१२०
वित्तीय खर्चमा खुद जनाईएको	२,१८०,५६०	६,६१८,६७४
दायित्व/(सम्पत्ति) को अन्तिम मौज्जात	१२,५०७,७२०	५१,३०७,४३०
वीमाङ्किकको अनुमान तथा अन्य खुलासा		
वित्तीय अनुमानहरू		
छुट दर	८.५०%	८.५०%
योजना सम्पत्तिहरूमा अपेक्षित लाभ	८.५०%	८.५०%
तलब वृद्धिदर	८%	८%
अवकाश दर		
उमेर - ३५ बर्ष भन्दा कम	३%	३%
- ३५ बर्ष वा सो भन्दा बढी	१%	१%

बिदा

परिभाषित लाभ दायित्वको वर्तमान मुल्य		
शुरुको दायित्व	१९,७१५,८१०	१७,४००,९३०
ब्याज लागत	१,६५४,९४०	१,४५७,०५०
वर्तमान सेवा लागत	१,४४७,४८०	१,५९१,५६०
प्राप्त गर्दाको लागत	-	-
न्युनः यस बर्षको बिदाको भुक्तानि		
न्युनः सीधै भुक्तानी गरिएको बिदा	(६,९६५,९७०)	(१०,१२२,२३०)
वीमाङ्किक नाफा/नोक्सान	९,१४०,३३०	९,३८८,५००
अन्तिम दायित्व	२४,९९२,५९०	१९,७१५,८१०
योजना सम्पत्ति		
शुरुको मौज्दात		
प्राप्त गर्दाको समायोजन	-	-
जोडः यस वर्षको लागि अनुमानित लगानी लाभ	-	-
जोडः यस वर्षको थप लगानी	-	-
न्युनः निकासी (यस बर्षको भुक्तानि)	-	-
वीमाङ्किक नाफा र नोक्सानी	-	-
सम्पत्तिको अन्तिम मौज्दात	-	-
नाफा / नोक्सान विवरण, अन्य विस्तृत आम्दानीमा र वासलातमा जनाईएको खुद रकम		
नाफा / नोक्सान विवरणमा खुद जनाईएको	२,२४२,७५०	१२,४३७,११०
अन्य विस्तृत आम्दानीमा खुद जनाईएको	-	-
दायित्व वा (सम्पत्ति) को अन्तिम मौज्दात	२४,९९२,५९०	१९,७१५,८१०
वीमाङ्किकको अनुमान तथा अन्य खुलासा		
वित्तीय अनुमानहरु		
छुट दर	८.५०%	८.५०%
योजना सम्पत्तिहरूमा अपेक्षित लाभ	८.५०%	८.५०%
तलब वृद्धिदर	८%	८%
अवकाश दर		
उमेर :		
-३५ बर्ष भन्दा कम	३%	३%
-३५ बर्ष वा सो भन्दा बढी	१%	१%

बिरामी बिदा

विवरण	आ. व. २०७५/७६	आ. व. २०७४/७५
शुरुको दायित्व	३०,४७९,७१०	२४,७८६,५७०
ब्याज लागत	२,५६०,४६०	२,०७७,८००
वर्तमान सेवा लागत	३,४८६,४००	३,०७७,१७०
न्युन: यस बर्षको बिरामी बिदाको भुक्तानि		-
न्युन: सीधै भुक्तानी गरिएको बिरामी बिदा	(३,६८९,९२०)	(२,३१३,९००)
वीमाङ्किक नाफा र नोक्सानी	९,९०१,३००	२,८५२,०७०
अन्तिम दायित्व	४२,७३७,९५०	३०,४७९,७१०

योजना सम्पत्ति

विवरण	आ. व. २०७५/७६	आ. व. २०७४/७५
शुरुको मौज्दात	-	-
जोड: यस वर्षको लागि अनुमानित लगानी लाभ	-	-
जोड: यस वर्षको थप लगानी	-	-
न्युन: निकासी (यस बर्षको भुक्तानि)	-	-
वीमाङ्किक नाफा/नोक्सानी	-	-
सम्पत्तिको अन्तिम मौज्दात	-	-

खुद जनाईएको	आ. व. २०७५/७६	आ. व. २०७४/७५
नाफा/नोक्सानी विवरणमा खुद जनाईएका	१५,९४८,१६०	८,००७,०४०
अन्य विस्तृत आमदानीमा खुद जनाईएको	-	-

वीमाङ्किकको अनुमान तथा अन्य खुलासा

विवरण	आ. व. २०७५/७६	आ. व. २०७४/७५
वित्तीय अनुमानहरू		
छुट दर	८.५०%	८.५०%
योजना सम्पत्तिहरूमा अपेक्षित लाभ	नभएको	नभएको
तलब वृद्धिदर	८%	८%
अवकाश दर		
उमेर : -३५ बर्ष भन्दा कम	३%	३%
-३५ बर्ष वा सो भन्दा बढी	१%	१%
योजना सम्पत्तिहरूमा लगानी	छैन	छैन

५.२४ कर्मचारी तालिम खर्च

राष्ट्र बैंक निर्देशन ६(६) बमोजिम बैंकले गत वर्षको कुल कर्मचारी खर्चको ३% कर्मचारीहरूको प्रशिक्षण र व्यक्तिगत विकासमा खर्च गर्न पर्नेछ। यसै आधारमा बैंकले मानव संसाधनको विकासमा आर्थिक वर्ष २०७५/७६ को अवधिमा रु ९,७३५,१९३ खर्च गरेको छ।

५.२५ कानुनी मुद्दा

बैंकको अदालत र विभिन्न स्तरका कार्यालयहरूमा निम्न बमोजिम कानुनी मुद्दा चलिरहेको अवस्था छ :

क्र स	अदालतको नाम	आषाढ २०७६ को अन्त्यमा बाँकी रहेका कानुनी मुद्दाहरू
	सर्वोच्च अदालत	१०
	उच्च अदालत पाटन	८
	जिल्ला अदालत (उपत्यका भित्र)	१०
	जिल्ला अदालत (उपत्यका बाहिर)	१२
	नेपाल सरकार द्वारा	१
	ऋण अशुली न्यायाधिकरण	४४
	जम्मा	८५

५.२६ नगद प्रवाहको विवरणमा भएको हेरफेर

अघिल्लो वर्षको रकमहरूलाई थप राम्रो प्रस्तुतीकरणको लागि राष्ट्र बैंकको ढाँचा अनुसार पुनर्संगठित र पुनर्सव्यवस्थित गरिएको छ । अन्तिम मौजदातमा भने कुनै फरक परेको छैन । हेरफेरको विवरण निम्न अनुसार रहेको छ :

विवरण	नयाँ रिपोर्टिंग	समायोजन	पुरानो रिपोर्टिंग	समायोजनको कारण
कारोबार सञ्चालनबाट खुद नगद प्रवाह	१,९००,८६४,०३६	(२२५,४४९,८०३)	२,१२६,३१३,८३९	नेपाल राष्ट्र बैंकबाट प्राप्त हुन सक्ने रकमलाई सञ्चालन सम्बन्धी चालु सम्पत्तिमा कमी/ (वृद्धि) मा वर्गिकृत गरिएको
लगानी कारोबारबाट खुद नगद प्रवाह	(५७४,६७९,३०७)	-	(५७४,६७९,३०७)	
वित्तीय स्रोत कारोबारबाट खुद नगद प्रवाह	(२३७,०४१,७७०)	-	(२३७,०४१,७७०)	
नगद /नगद समानमा भएको खुद वृद्धि/(कमी)	१,०८९,१४२,९५९	(२२५,४४९,८०३)	१,३१४,५९२,७६२	
नगद/नगद समानको शुरु मौजदात	७,३३३,९८७,४६६	१,५७७,६८३,८७८	५,७५६,३०३,५८८	नेपाल राष्ट्र बैंकबाट प्राप्त हुन सक्ने रकमलाई सञ्चालन सम्बन्धी चालु सम्पत्तिमा कमी/ (वृद्धि) मा वर्गिकृत गरिएको
नगद /नगद समानको अन्तिम मौजदात	८,४२३,१३०,४२५	१,३५२,२३४,०७५	७,०७०,८९६,३५०	

५.२७ इक्विटिमा परिवर्तन

कर्जा तथा सापटीमा हानी नोक्सानी, नाफा नोक्सान मार्फत फेयर भ्याल्युमा मापन गरिएको लगानी, लगानी सम्पत्ति, हासकट्टी, स्थगन कर को समायोजनको कारणले आषाढ २०७५ को इक्विटिमा रु ४९३,१२४,८७५ ले कम भएको छ । परिवर्तनको विवरण निम्न अनुसार छ :

विवरण	रकम (रु)	कैफियत
कर्जामा भएको हानी नोक्सानी (Impairment) र नेपाल राष्ट्र बैंकको निर्देशन अनुसार भएको कर्जा नोक्सानीको भिन्नतालाई फिर्ता गरिएको (क)	(५०३,२३६,४५६)	पहिला अवलम्बन नगरिएको वैकल्पिक व्यवस्था (Carve Out) हाल अवलम्बन गरिएको
नाफा नोक्सान मार्फत फेयर भ्याल्युमा मापन गरिएको लगानीमा आएको कमी (ख)	(४७,२२०,१०७)	फेयर भ्याल्युको गणना गर्दा एशियन लाईफ ईन्स्योरेन्स कम्पनी लि. र प्रुडेन्सियल ईन्स्योरेन्स कम्पनी लि.को संस्थापक सेयरको मुल्य लिन पर्नेमा साधारण सेयरको मुल्य लिइएको
स्थगन करको कारण आएको खुद परिणाम (ग)	५६,७२२,५४५	वैकल्पिक व्यवस्था (Carve Out) हाल अवलम्बन गरिएको कारणले स्थगन करमा असर
हासकट्टीको कारणले संचित मुनाफामा भएको वृद्धि (घ)	१,८३०,०२४	अघिल्लो वर्षको अधिक हासकट्टी फिर्ता गरिएको
गैर बैंकिंग सम्पत्तिको कारणले संचित मुनाफामा आएको कमी (ङ)	(१,२२०,८८१)	अघिल्लो वर्षको अधिक गैर बैंकिंग सम्पत्ति नोक्सानी व्यवस्थाबाट फिर्तालाई फिर्ता गरिएको
खुद परिणाम च (क+ख+ग+घ+ङ)	(४९३,१२४,८७५)	संचित मुनाफामा कमी

गत वर्षका शीर्षकहरूलाई आवश्यकता अनुसार हेरफेर गरिएको छ

अघिल्लो वर्षका रकमहरूलाई थप राम्रो प्रस्तुतीकरणको लागि राष्ट्र बैंकको ढाँचा अनुसार पुनर्स संगठित र पुनर्स व्यवस्थित गरिएको छ जुन निम्न अनुसार छ :

५.२८ वित्तीय अवस्थाको विवरणमा भएको परिवर्तन :

विवरण	नयाँ रिपोर्टिंग	समायोजन	पुरानो रिपोर्टिंग	समायोजनको कारण
सम्पत्तिहरू				
नगद र नगद समान	७,०७०,८९६,३५०	-	७,०७०,८९६,३५०	-
नेपाल राष्ट्र बैंकमा रहेको मौज्दात र लिनुपर्ने	१,३५२,२३४,०७५	-	१,३५२,२३४,०७५	-
बैंक तथा वित्तीय संस्थामा मौज्दात	-	-	-	-
व्युत्पन्न वित्तीय उपकरण	-	-	-	-
अन्य व्यापारिक सम्पत्तिहरू	३३१,७९३,२४३	३३१,७९३,२४३	-	राम्रो प्रस्तुतीको लागि पुनःवर्गिकरण गरिएको
वित्तीय संस्थालाई कर्जा सापटी	७१६,४८४,७२२	७१६,४८४,७२२	-	राम्रो प्रस्तुतीको लागि पुनःवर्गिकरण गरिएको
ग्राहकलाई कर्जा सापटी	२०,४४३,५९५,५५५	(१,१११,३२७,३२०)	२१,५५४,९२२,८७५	पहिला अवलम्बन नगरिएको वैकल्पिक व्यवस्था (Carve Out) हाल अवलम्बन गरिएको

लगानी सुरक्षणपत्र	१,४२१,४११,६२१	(३८१,२४७,२५०)	१,८०२,६५८,८७१	राम्रो प्रस्तुतीको लागि पुनःवर्गिकरण गरिएको
यस आ.व. को कर सम्पत्ति	५४,८६४,४८२	-	५४,८६४,४८२	-
सहायक कम्पनीमा लगानी	-	-	-	-
सम्बद्ध कम्पनीमा लगानी	२,२३३,९००	२,२३३,९००	-	राम्रो प्रस्तुतीको लागि पुनःवर्गिकरण गरिएको
सम्पत्तिमा लगानी	३७३,१६४,८२५	(१,२२०,८८१)	३७४,३८५,७०६	राम्रो प्रस्तुतीको लागि पुनःसमायोजन गरिएको
सम्पत्ति तथा उपकरण	२४४,७६०,३५३	१,८५८,६२६	२४२,९०१,७२७	राम्रो प्रस्तुतीको लागि पुनःसमायोजन गरिएको
साख तथा अमूर्त सम्पत्ति	५,३५०,११३	(२८,६०३)	५,३७८,७१६	राम्रो प्रस्तुतीको लागि पुनःसमायोजन गरिएको
स्थगित कर सम्पत्ति	-	-	-	-
अन्य सम्पत्तिहरु	१७६,३७२,९१४	(९५,०४८,७३८)	२७१,४२१,६५१	राम्रो प्रस्तुतीको लागि पुनःवर्गिकरण गरिएको
जम्मा सम्पत्तिहरु	३२,१९३,१६२,१५३	(५३६,५०२,३००)	३२,७२९,६६४,४५३	
दायित्वहरु				
बैंक तथा वित्तीय संस्थालाई तिर्न बाँकी	५२४,९३१,३४४	५२४,९३१,३४४		राम्रो प्रस्तुतीको लागि पुनःवर्गिकरण गरिएको
नेपाल राष्ट्र बैंकलाई तिर्न बाँकी	-	-	-	-
व्युत्पन्न वित्तीय उपकरण	-	-	-	-
ग्राहकबाट निक्षेप	२६,७५१,९१३,११८	(५२४,९३१,३४४)	२७,२७६,८४४,४६२	राम्रो प्रस्तुतीको लागि पुनःवर्गिकरण गरिएको
सापटी (Borrowing)	-	-	-	-
यस आ.व. को कर दायित्वहरु	-	-	-	-
व्यवस्थाहरु	१८,७१७,८१३	१३,३४५,१२१	५,३७२,६९२	राम्रो प्रस्तुतीको लागि पुनःवर्गिकरण गरिएको
स्थगित कर दायित्वहरु	१०९,२९६,७२८	(५६,७२२,५४६)	१६६,०१९,२७३	वैकल्पिक व्यवस्था (Carve Out) हाल अवलम्बन गरिएको कारणले स्थगन करमा असर
अन्य दायित्वहरु	५८९,३२२,४६८	-	५८९,३२२,४६८	राम्रो प्रस्तुतीको लागि पुनःवर्गिकरण गरिएको
जारी गरिएको ऋण पत्र	-	-	-	-
सुरक्षण नराखिएको सहायक आवधिक दायित्वहरु	-	-	-	-
जम्मा दायित्वहरु	२७,९९४,९८९,४७९	(४३,३७७,४२४)	२८,०३७,५५८,८५५	

नाफा नोक्सानमा भएको परिवर्तन :

विवरण	नयाँ रिपोर्टिंग	समायोजन	पुरानो रिपोर्टिंग	समायोजनको कारण
व्याज आमदानी	३,२१३,४०८,५०८	-	३,२१३,४०८,५०८	
व्याज खर्च	२,१२१,०८३,५४४	-	२,१२१,०८३,५४४	
खुद व्याज आमदानी	१,०९२,३२४,९६४	-	१,०९२,३२४,९६४	
शुल्क तथा कमिसन आमदानी	१५२,३५३,८५२	१३६,८५५,७३१	१५,४९८,१२१	राम्रो प्रस्तुतीको लागि पुनः वर्गिकरण गरिएको
शुल्क तथा कमिसन खर्च	३,०६३,५२१	(२५८,४४५)	३,३२१,९६६	राम्रो प्रस्तुतीको लागि पुनः वर्गिकरण गरिएको
खुद शुल्क र कमिसन आमदानी	१४९,२९०,३३१	१३७,११४,१७६	१२,१७६,१५५	
खुद व्याज, शुल्क र कमिसन आमदानी	१,२४१,६१५,२९५	१३७,११४,१७६	१,१०४,५०१,११९	
खुद कारोबार आमदानी	-	-	-	
अन्य सञ्चालन आमदानी	७५,४३१,७०१	(१३६,८५५,७३०)	२१२,२८७,४३१	राम्रो प्रस्तुतीको लागि पुनः वर्गिकरण गरिएको
कुल सञ्चालन आमदानी	१,३१७,०४६,९९६	२५८,४४६	१,३१६,७८८,५५०	
ऋण र अन्य नोक्सानको लागि हानी/ (फिर्ता)	(३३,८८८,५७२)	७८,१५१,७४४	४४,२६३,१७२	पहिला अवलम्बन नगरिएको वैकल्पिक व्यवस्था (Carve Out) हाल अवलम्बन गरिएको
खुद सञ्चालन आमदानी	१,३५०,९३५,५६८	७८,४१०,१९०	१,२७२,५२५,३७८	
सञ्चालन खर्च	६२३,१४७,८२२	२५८,४४६	६२२,८८९,३७६	
कर्मचारी खर्च	३७४,१४७,१७२	-	३७४,१४७,१७२	
अन्य सञ्चालन खर्च	२०१,९२८,६७९	२५८,४४६	२०१,६७०,२३३	राम्रो प्रस्तुतीको लागि पुनः वर्गिकरण गरिएको
हासकट्टी र परिशोधन	४७,०७१,९७१	-	४७,०७१,९७१	
सञ्चालन नाफा	७२७,७८७,७४६	७८,१५१,७४४	६४९,६३६,००२	
गैर सञ्चालन आमदानी	४,६८७,६५२	-	४,६८७,६५२	
गैर सञ्चालन खर्च	१६,३७९,६८०	-	१६,३७९,६८०	
आयकर अधिको नाफा	७१६,०९५,७१८	७८,१५१,७४४	६३७,९४३,९७४	
यस आ.व. को कर	२०७,२८०,२७२	८,३४४,६४०	१९८,९३५,६३२	उल्लेखित समायोजनको कारणले
स्थगित कर	(१२,०८७,६९४)	२५,२३५,०२९	१३,१४७,३३५	उल्लेखित समायोजनको कारणले
यस आ.व. को नाफा	५२०,९०३,१४०	६८,७४७,४६३	४५२,१५५,६७७	

राजेश उपाध्याय अध्यक्ष	संजय गिरी संचालक	राजेश कुमार रौनियार संचालक	श्याम सुन्दर रूंगटा संचालक	आजको मितिको संलग्न प्रतिवेदन अनुसार
रूपेन्द्र पौडेल संचालक	राहुल अग्रवाल संचालक	कृष्णराज लामिछाने प्रमुख कार्यकारी अधिकृत	प्रेम प्रसाद रेग्मी प्रमुख (लेखा तथा वित्त विभाग)	शशि सत्याल, एफ्.सि.ए. साभेदार
				टि.आर.उपाध्याय एण्ड क. चार्टर्ड एकाउन्टेन्ट्स

मिति : ०३/१०/२०१९

स्थान : काठमाडौं

महालक्ष्मी विकास बैंक लिमिटेड
प्रमुख परिसुचकहरू

विवरण	सुचकाङ्क	आ.व.	आ.व.	आ.व.	आ.व.	आ.व.
		२०७१/७२	२०७२/७३	२०७३/७४	२०७४/७५	२०७५/७६
१. खुद नाफा/कुल आम्दानी	प्रतिशत	१२.६५	२२.९४	१८.८६	१५.२०	१६.१२
२. प्रति शेयर आम्दानी						
प्रति शेयर आधारभुत आम्दानी	रकम	१०.०४	२४.०८	२७.८४	१९.७८	२३.१२
प्रति शेयर डाइलुटेड आम्दानी	रकम	१०.०४	२४.०८	२७.८४	१९.७८	२३.१२
३. प्रति शेयर बजार मुल्य	रकम	१३३	३३०	२१९	१७१	१९५
४. मुल्य आम्दानी अनुपात (PE Ratio)	अनुपात	१३.२४	१३.७०	७.८७	८.६५	८.४३
५. शेयर पुँजीमा लाभाशं (बोनस सहित)	प्रतिशत	-	-	९.००	१५.००	१७.८९
६. शेयर पुँजीमा नगद लाभाशं भुक्तानी	प्रतिशत	-	-	९.००	७.००	९.८९
७. व्याज आम्दानी/ कर्जा तथा सापट	प्रतिशत	११.२९	९.८२	११.६०	१४.६८	१३.७३
८. कर्मचारी खर्च/कुल सञ्चालन खर्च	प्रतिशत	१०.९०	१२.२०	९.९२	११.१७	१५.६३
९. कुल निक्षेप तथा सापटीमा व्याज खर्च	प्रतिशत	६.४८	४.८७	५.८५	७.७८	७.३१
१०. सटही घटबढ आम्दानी/ कुल आम्दानी	प्रतिशत	०.०२	०.०७	०.००	०.००	०.०४
११. कर्मचारी बोनस/कुल कर्मचारी खर्च	प्रतिशत	१३.७५	३३.१९	३७.३९	२४.७२	२०.२३
१२. खुद नाफा/कर्जा सापट	प्रतिशत	२.२२	३.८१	३.५४	२.३४	२.३७
१३. खुद नाफा/कुल सम्पत्ति	प्रतिशत	१.४७	२.६९	२.५१	१.५९	१.७३
१४. कुल कर्जा/निक्षेप	प्रतिशत	७७.८७	८०.७३	८२.४४	७९.४१	८४.४८
१५. कुल सञ्चालन खर्च/ कुल सम्पत्ति	प्रतिशत	७.४९	५.८८	६.७०	८.३९	८.३८
१६. पुँजीकोषको पर्याप्तता						
क) Common Equity Tier I Capital						
ख) प्राथमिक पुँजी	प्रतिशत	१२.२७	११.४३	१५.३५	१६.५५	१५.९७
ग) पुरक पुँजीमा	प्रतिशत	०.७७	१.२३	१.५१	१.५५	१.२५
घ) कुल पुँजीकोष	प्रतिशत	१३.०४	१२.६७	१६.८६	१८.१०	१७.२२
१७. तरलता (CRR)	प्रतिशत	१३.९३	११.०५	६.२८	५.०९	४.०७
१८. निष्कृय कर्जा/ कुल कर्जा	प्रतिशत	८.३३	४.१०	३.९१	३.९२	२.५९
१९. आधार दर	प्रतिशत	११.४७	९.९०	११.३८	१२.३४	११.२५
२०. व्याज दर अन्तर	प्रतिशत	४.९६	५.१९	५.१८	४.२८	४.७६
२१. बुक नेटवर्थ (रु. लाखमा)	रकम	१०,४६६	१४,११२	३४,८८४	३५,०९५	४,६६९
२२. कुल शेयर	संख्या	१३,८६२,३३३	१३,८६२,३३३	२६,३३७,९७४	२६,३३७,९७४	२८,४४५,०१२
२३. कुल कर्मचारी	संख्या	२०८	२१९	६१७	६३४	७७३
२४. अन्य						
प्रति कर्मचारी व्यवसाय (रु. लाखमा)	रकम	३०१.१८	४००.४०	३३५.८६	३४१.६३	३५५.७७
कर्मचारी खर्च/कुल आम्दानी	प्रतिशत	१०.४२	१३.११	१०.११	१०.८७	१२.१६

* विगत वर्षको रकममा भएको परिवर्तन प्रमुख सुचकाङ्कमा समावेश गरीएको छैन ।

महालक्ष्मी विकास बैंक लिमिटेड
अपरिष्कृत र परिष्कृत वित्तीय विवरणको तुलना
आर्थिक वर्ष २०७५/७६

रकम रु. हजारमा

विवरण	अपरिष्कृत वित्तीय विवरण अनुसार	परिष्कृत वित्तीय विवरण अनुसार	फरक		फरक पर्नुको कारण
			रकममा	प्रतिशत	
सम्पत्ति					
नगद तथा नगद समान	६,४०५,०५७	६,४०५,०५७	-	-	-
नेपाल राष्ट्र बैंकमा रहेको मौज्जात	१,१८९,४२२	१,१८९,४२२	-	-	-
बैंक तथा वित्तीय संस्थामा रहेको मौज्जात	-	-	-	-	-
व्युत्पन्न वित्तीय उपकरण	-	-	-	-	-
अन्य व्यापारिक सम्पत्तिहरू	-	३४०,८३५	३४०,८३५	१००.००	थप राम्रो प्रस्तुतिको लागि लगानीलाई पुनःवर्गिकरण गरिएको
बैंक तथा वित्तीय संस्थालाई कर्जा तथा सापट	८४२,१५२	८४२,१५२	-	-	थप राम्रो प्रस्तुतिको लागि कर्जा तथा सापटलाई पुनःवर्गिकरण गरिएको
ग्राहकलाई कर्जा सापटी	२६,०५५,५६४	२६,१५७,१९६	१०१,६३२	०.३९	थप राम्रो प्रस्तुतिको लागि कर्जा तथा सापटलाई पुनःवर्गिकरण गरिएको
सुरक्षणपत्रमा लगानी	२,४९८,१६९	२,१५७,३३४	(३४०,८३५)	(१३.६४)	थप राम्रो प्रस्तुतिको लागि लगानीलाई पुनःवर्गिकरण गरिएको
यस आ.व. को कर सम्पत्ति	२१,०१७	५४,०४९	३३,०३२	१५७.१७	नाफामा भएको परिवर्तनले गर्दा
सहायक कम्पनीमा लगानी	-	-	-	-	-
सम्बद्ध कम्पनीमा लगानी	४,७३४	४,७३४	-	-	-
सम्पत्तिमा लगानी	३८८,२१८	३८६,७७५	(१,४४३)	(०.३७)	लेखा परिक्षकको समायोजन
सम्पत्ति तथा उपकरण	३१८,५३७	३१८,५३७	-	-	-
ख्याति तथा अमूर्त सम्पत्ति	३,७३५	३,७३५	-	-	-
स्थगन कर सम्पत्ति	-	-	-	-	-
अन्य सम्पत्तिहरू	१५६,४५२	६५,८९९	(९०,५५३)	(५७.८८)	कर्मचारी सापटीको पुनःवर्गिकरण गरिएको
जम्मा सम्पत्ति	३७,८८३,०५८	३७,९२५,७२६	४२,६६८	०.११	
दायित्व					
बैंक तथा वित्तीय संस्थालाई तिर्न बाँकी	१,९६३,१०२	१,९६३,१०२	-	-	-
नेपाल राष्ट्र बैंकलाई तिर्न बाँकी	६६,२०९	६६,२०९	-	-	-
व्युत्पन्न वित्तीय उपकरण	-	-	-	-	-
ग्राहकबाट निक्षेप	३०,५९१,१११	३०,५९१,१११	-	-	-
तिर्न बाँकी सापटी	-	-	-	-	-
यस आ.व. को कर दायित्व	-	-	-	-	-
व्यवस्थाहरू	३४,२३०	३४,२३०	-	-	-
स्थगन कर दायित्व	३९,२०३	५३,५८९	१४,३८६	३६.७०	वैकाल्यक व्यवस्था (Carve Out) हाल अवलम्बन गरिएको कारणले स्थगन क्रमा असर
अन्य दायित्वहरू	५४९,७०६	५४८,२००	(१,५०६)	(०.२७)	कर्मचारी बोनसमा भएको परिवर्तन
जारी गरिएको ऋण पत्र	-	-	-	-	-
सुरक्षण नराखिएको सहायक आवधिक दायित्व	-	-	-	-	-
जम्मा दायित्व	३३,२४३,५६२	३३,२५६,७०३	१२,८८०	०.०४	
शेयर पुँजी	२,८४४,५०१	२,८४४,५०१	-	-	-
सञ्चित मुनाफा	४४६,८४२	५१०,३९०	६३,५४८	१४.२२%	
जगेडा कोष	१,३४८,१५३	१,३१४,३९३	(३३,७६०)	(२.५०%)	
जम्मा पुँजी तथा दायित्व	३७,८८३,०५८	३७,९२५,७२६	४२,६६८	०.११	

विवरण	अपरिष्कृत वित्तीय विवरण अनुसार	परिष्कृत वित्तीय विवरण अनुसार	फरक		फरक पर्नुको कारण
			रकममा	प्रतिशत	
व्याज आम्दानी	३,९२४,८५४	३,८०५,९७२	(११८,८८२)	(३.०३)	लेखा परिक्षकको समायोजन
व्याज खर्च	२,३७९,९००	२,३७९,९००	-	-	-
खुद व्याज आम्दानी	१,५४४,९५४	१,४२६,०७२	(११८,८८२)	(७.६९)	
शुल्क तथा कमिशन आम्दानी	२२८,७२६	२२८,७२६	-	-	-
शुल्क तथा कमिशन खर्च	५,५१४	५,५१४	-	-	-
खुद शुल्क तथा कमिशन आम्दानी	२२३,२१२	२२३,२१२	-	-	-
खुद व्याज, शुल्क तथा कमिशन आम्दानी	१,७६८,१६६	१,६४९,२८४	(११८,८८२)	(६.७२)	-
खुद व्यापारिक आम्दानी	-	-	-	-	-
अन्य संचालन आम्दानी	५५,५२६	४६,७९६	(८,७३०)	(१५.७२)	सुरक्षणपत्र लगानीको फेयर भ्याल्यु नाफा/नोक्सानलाई पुनःवर्गिकरण गरिएको
कुल संचालन आम्दानी	१,८२३,६९२	१,६९६,०७९	(१२७,६१२)	(७.००)	-
कर्जा तथा अन्य नोक्सानीको जोखिम व्यवस्था/(फिर्ता)	(१४,५५४)	(३४,१४२)	(१९,५८७)	१३४.५८	कर्जा नोक्सानी व्यवस्थामा थप तथा सुरक्षणपत्र लगानीको फेयर भ्याल्यु नाफा/नोक्सानलाई पुनःवर्गिकरण गरिएको
खुद संचालन आम्दानी	१,८३८,२४६	१,७३०,२२१	(१०८,०२५)	(५.८८)	-
संचालन खर्च	७८८,६३०	७९०,९८१	२,३५१	०.३०	-
कर्मचारी खर्च	४९७,९०३	४९६,३९७	(१,५०६)	(०.३०)	कर्मचारी बोनसमा भएको परिवर्तन
अन्य संचालन खर्च	२३७,७४४	२९४,५८४	५६,८४०	१.६२	सामाजिक उत्तरदायित्व खर्चलाई पुनःवर्गिकरण गरिएको
हासकट्टि र परिशोधन	५२,९८२	५२,९८२	-	०.००	-
संचालन मुनाफा	१,०४९,६१६	९३९,२४०	(११०,३७६)	(१०.५२)	-
गैर संचालन आम्दानी	११,३१६	११,३१६	-	-	-
गैर संचालन खर्च	४६,६२३	४६,६२३	-	-	-
आयकर अधिको मुनाफा	१,०१४,३०९	९०३,९३३	(११०,३७६)	(१०.८८)	-
आयकर खर्च	२०६,७५४	२४६,१६०	३९,४०६	१९.०६	-
चालु आयकर	३३३,५७०	३००,५३८	(३३,०३२)	(९.९०)	माथि उल्लेखित कारणले नाफा/नोक्सानीमा भएको परिवर्तनले गर्दा
स्थगन कर आम्दानी/खर्च	(१२६,८१६)	(५४,३७८)	७२,४३९	(५.७.१२)	वैकल्पिक व्यवस्था (Carve Out) हाल अवलम्बन गरिएको कारणले स्थगन करमा असर
यस वर्षको नाफा	८०७,५५५	६५७,७७३	(१४९,७८२)	(१८.५५)	-
अन्य विस्तृत आम्दानी	-	(३,१०३)	(३,१०३)	(१००.००)	लेखा परिक्षकको समायोजन
जम्मा विस्तृत आम्दानी	८०७,५५५	६५४,६६९	(१५२,८८६)	(१८.९३)	



नेपाल राष्ट्र बैंक
विकास बैंक सुपरिवेक्षण विभाग



केन्द्रीय कार्यालय
बालुवाटार, काठमाडौं
हाल पुल्चोक, ललितपुर।
फोन नं.: ०१-५०१०१६३
Site: www.nrb.org.np
Email: nrdbdsd@nrb.org.np
पोष्ट बक्स: ७३

पत्रसंख्या: वि.बै.सु.वि./गैरस्थलगत/महालक्ष्मी/०७६/७७
च.नं. ६४

मिति: २०७६/०७/०७

✓ महालक्ष्मी विकास बैंक लि.
दरबारमार्ग, काठमाडौं।

विषय: लाभांश घोषणा/वितरण तथा वार्षिक वित्तीय विवरण प्रकाशन सम्बन्धमा।

महाशय,

त्यस संस्थाले पेश गरेको आर्थिक वर्ष २०७५/७६ को लेखापरीक्षण भएको वित्तीय अवस्थाको विवरण, नाफा वा नोक्सानको विवरण, विस्तृत आयको विवरण (Statement of Comprehensive Income), नगद प्रवाह विवरण र इक्विटीमा भएको परिवर्तनको विवरण र सोसँग सम्बन्धित अनुसूचीहरू, लेखापरीक्षकको प्रतिवेदन तथा लड्डफर्म अडिट रिपोर्ट समेतका आधारमा गैर-स्थलगत सुपरिवेक्षण गर्दा देखिएका कैफियतहरूका सम्बन्धमा देहाय बमोजिमका निर्देशनहरू शेरधनीहरूको जानकारीका लागि वार्षिक प्रतिवेदनको छुट्टै पानामा प्रकाशन गर्ने र सोको कार्यान्वयन गर्ने गरी रु.२२,७५,६०,०९८।- (अक्षरेपी बाइस करोड पचहत्तर लाख साठी हजार अन्ठानब्बे मात्र) बराबरको बोनस शेर र रु.२८,१४,५५,९११।- (अक्षरेपी अठ्ठाइस करोड चौध लाख पचपन्न हजार नौ सय एघार मात्र) बराबरको नगद लाभांश कर प्रयोजनार्थ सहित अन्य प्रचलित कानूनी व्यवस्थाको समेत पालना हुने गरी साधारण सभाबाट पारित गरी वितरण गर्न स्वीकृति र वार्षिक साधारण सभा प्रयोजनको लागि आर्थिक वर्ष २०७५/७६ को वित्तीय विवरण प्रकाशन गर्न सहमति प्रदान गरिएको व्यहोरा निर्णयानुसार अनुरोध गर्दछु।

- बैंक तथा वित्तीय संस्था सम्बन्धी ऐन, २०७३ को दफा १४ को उपदफा ३ बमोजिम स्वतन्त्र सञ्चालक नियुक्त गर्नुहुन।
- यस बैंकबाट जारी एकीकृत निर्देशन नं १९/०७५ बमोजिम सम्पत्ति शुद्धीकरण तथा आतंकवादी कार्यमा वित्तीय लगानी निवारण सम्बन्धी व्यवस्थाको पूर्णरूपमा पालना गर्नुहुन।
- आन्तरिक लेखापरीक्षक, बाह्य लेखापरीक्षक तथा यस बैंकबाट औल्याएका थप अन्य कैफियतहरू पुनः नदोहोरिने व्यवस्था गर्न।

भवदीय,

(राकेश प्रजापति)

उप निर्देशक

बोधार्थ:

श्री नेपाल राष्ट्र बैंक, बैंक तथा वित्तीय संस्था नियमन विभाग।
श्री नेपाल राष्ट्र बैंक, विकास बैंक सुपरिवेक्षण विभाग, कार्यान्वयन इकाई।



महालक्ष्मी विकास बैंक लि. Mahalaxmi Bikas Bank Ltd.

(नेपाल राष्ट्र बैंकबाट "ख" वर्गको राष्ट्रिय स्तरको इजाजत प्राप्त संस्था)

पत्र संख्या: एमबिबि/के.का./०७६/७७/०१६



मिति: २०७६/०७/०८

श्री नेपाल राष्ट्र बैंक
विकास बैंक सुपरिवेक्षण विभाग
पुल्चोक, ललितपुर।

विषय: वित्तीय विवरण प्रकाशित गर्न स्वीकृति प्रदान गर्दा प्राप्त भएको निर्देशन सम्बन्धमा।

महाशय,

उपरोक्त विषयमा तहाँको मिति २०७६/०७/०७ को पत्र संख्या बि.बैं.सु.वि./गैरस्थलगत/महालक्ष्मी/ ०७६/७७ च.नं. ६४ को पत्रबाट यस संस्थाको आर्थिक वर्ष २०७५/७६ को वित्तीय विवरण प्रकाशन तथा लाभांश वितरण गर्न स्वीकृति प्रदान गर्नु भएको पत्रमा उल्लेखित निर्देशनहरूको सन्दर्भमा बुँदागत रुपमा देहाय बमोजिमको व्यहोरा अनुरोध गर्दछौं।

- (क) बैंक तथा वित्तीय संस्था सम्बन्धी ऐन २०७३ मा भएको व्यवस्था बमोजिम यस संस्थामा स्वतन्त्र संचालक नियुक्त गर्ने सम्बन्धमा आवश्यक गृहकार्य भै रहेको व्यहोरा अनुरोध गर्दछौं।
- (ख) आतंकवादी कार्यमा वित्तीय लगानी निवारण सम्बन्धी तहाँको निर्देशन नं. १९/०७३ मा भएको व्यवस्थाको पालना गरिने व्यहोरा अनुरोध गर्दछौं।
- (ग) आन्तरिक लेखापरीक्षक, बाह्य लेखापरीक्षक तथा त्यस बैंकबाट निरीक्षण तथा सुपरिवेक्षणको क्रममा देखिएका कैफियतहरू दोहरिन नदिने गरि कार्य गरिने व्यहोरा अनुरोध गर्दछौं।

बोधार्थ:

१. श्री नेपाल राष्ट्र बैंक, बैंक तथा वित्तीय संस्था नियमन विभाग।
२. श्री नेपाल राष्ट्र बैंक, विकास बैंक सुपरिवेक्षण विभाग, कार्यान्वयन इकाई।

भवदीय,

कृष्णराज लामिछाने
प्रमुख कार्यकारी अधिकृत

अठारौ वार्षिक साधारणसभामा संशोधनको लागि प्रस्तुत
महालक्ष्मी विकास बैंक लिमिटेडको प्रबन्धपत्रको तीन महले विवरण :

बिद्यमान ब्यवस्था	प्रस्तावित संशोधन ब्यवस्था	संशोधन गर्नुपर्ने कारण
दफा ५ (ख) विकास बैंकको जारी पूँजी रु. २,८४,४५,०१,२३०/- (अक्षरेपी दुई अर्ब चौरासी करोड पैतालीस लाख एक हजार दुई सय तिस) हुनेछ । सो पूँजीलाई प्रति सेयर रु.१००/- दरका २,८४,४५,०१२.३० (दुई करोड चौरासी लाख पैतालीस हजार बाह्र दशमलब तिस मात्र) थान साधारण शेयरमा विभाजन गरिएको छ ।	दफा ५ (ख) विकास बैंकको जारी पूँजी रु. ३,०७,२०,६१,३२८/- (अक्षरेपी तिन अर्ब सात करोड बिस लाख एकसठ्ठी हजार तिनसय अठ्ठाईस मात्र) हुनेछ । सो पूँजीलाई प्रति सेयर रु.१००/- दरका ३,०७,२०,६१३.२८ (तिन करोड सात लाख बिस हजार छ सय तेह्र दशमलब अठ्ठाईस मात्र) थान साधारण शेयरमा विभाजन गरिएको छ ।	बोनस शेयर जारी गर्ने प्रस्ताव बमोजिम जारी पूँजी वृद्धि गर्नु पर्ने भएकाले ।
दफा ५ (ग) विकास बैंकको चुक्ता पूँजी रु. २,८४,४५,०१,२३०/- (अक्षरेपी दुई अर्ब चौरासी करोड पैतालीस लाख एक हजार दुई सय तिस मात्र) हुनेछ ।	दफा ५ (ग) विकास बैंकको चुक्ता पूँजी रु. ३,०७,२०,६१,३२८/- (अक्षरेपी तिन अर्ब सात करोड बिस लाख एकसठ्ठी हजार तिनसय अठ्ठाईस मात्र) हुनेछ ।	बोनस शेयर जारी गर्ने प्रस्ताव बमोजिम चुक्ता पूँजी वृद्धि गर्नु पर्ने भएकाले ।
दफा ५ (घ) विकास बैंकको चुक्ता पूँजीको समूहगत शेयर स्वामित्व देहाय अनुसार हुनेछ :- १) संस्थापक समूहका शेयरधनीहरूलाई समूह "क" मा बर्गीकरण गरीएको छ । यो समूहको शेयर स्वामित्व ५३.९८ प्रतिशत हुनेछ । २) सर्वसाधारणमा बिक्री गरिने शेयर खरीद गर्ने शेयरधनीहरूलाई समूह "ख" मा बर्गीकरण गरीएको छ । यो समूहको शेयर स्वामित्व ४६.०२ प्रतिशत हुनेछ ।	दफा ५ (घ) विकास बैंकको चुक्ता पूँजीको समूहगत शेयर स्वामित्व देहाय अनुसार हुनेछ :- १) संस्थापकसमूहका शेयरधनीहरूलाई समूह "क" मा बर्गीकरण गरीएको छ । यो समूहको शेयर स्वामित्व ५२.४९ प्रतिशत हुनेछ । २) सर्वसाधारणमा बिक्री गरिने शेयर खरीद गर्ने शेयरधनीहरूलाई समूह "ख" मा बर्गीकरण गरीएको छ । यो समूहको शेयर स्वामित्व ४७.५१ प्रतिशत हुनेछ ।	हालको संस्थापक शेयर स्वामित्व ५३.९८ प्रतिशत र सर्वसाधारण शेयर स्वामित्व ४६.२ प्रतिशत रहेकोमा ने.रा.बैंकबाट मिति २०७६/६/२ मा प्राप्त स्वीकृति पत्र बमोजिम संशोधन गर्नुपर्ने भएकाले ।
दफा १२.संस्थापकले तत्काल लिन कबुल गरेको शेयर संख्या : महालक्ष्मी विकास बैंक लिमिटेड (ख बर्गको राष्ट्रियस्तरको) का हामी संस्थापकहरूले देहाय बमोजिमको संख्यामा शेयर लिन कबुल गरी देहायका साक्षीको रोहबरमा यस प्रबन्धपत्रमा सहीछाप गरेका छौं ।	दफा १२.संस्थापकले तत्काल लिन कबुल गरेको शेयर संख्या : महालक्ष्मी विकास बैंक लिमिटेड (ख बर्गको राष्ट्रियस्तरको) का हामी संस्थापकहरूले देहाय बमोजिमको संख्यामा शेयर लिन कबुल गरी देहायका साक्षीको रोहबरमा यस प्रबन्धपत्रमा सहीछाप गरेका छौं । (संस्थापकहरूको नाम, शेयर कित्ता, सहितको बिबरण संलग्न बमोजिम हुनेछ ।)	(संस्थापक शेयर ५३.९८ लाई ५२.४९ प्रतिशतमा कायम गर्दा संस्थापक शेयर सर्वसाधारण परिणत हुने भई संस्थापक शेयर संख्या परिवर्तन हुने भएकाले ।

अठारौ वार्षिक साधारण सभामा संशोधनको लागि प्रस्तुत
महालक्ष्मी विकास बैंक लिमिटेडको नियमावलीको तीन महले विवरण :

बिद्यमान व्यवस्था	प्रस्तावित संशोधन व्यवस्था	संशोधन गर्न पर्ने कारण
<p>नियम २९. सञ्चालक समितिको पारिश्रमिक, भत्ता र सुविधा सम्बन्धी व्यवस्था: (ख) समितिको बैठकमा उपस्थित भए, वापत सञ्चालकले पाउने बैठक भत्ता र सुविधा देहाय बमोजिम हुनेछ।</p> <p>(ख) १. सञ्चालक समितिको बैठकमा उपस्थित भए, वापत पाउने बैठक भत्ता अध्यक्षको प्रति बैठक भत्ता रु.७,५००।-(सात हजार पाँच सय मात्र) र अन्य सञ्चालकको प्रति बैठक भत्ता रु ७,०००।- (सात हजार मात्र)</p> <p>२. टेलिफोन, मोबाईल सुविधा बापत अध्यक्ष तथा सञ्चालकलाई मासिक क्रमशः रु.२,०००।- र रु.१५,०००।- वा बिल बमोजिमको रकममा जुन घटी हुन्छ सो रकम उपलब्ध गराइने छ।</p> <p>३. अध्यक्ष तथा सञ्चालकलाई पत्रपत्रिका सुविधा वापत मासिक रु.१५००।- (एक हजार पाँच सय) उपलब्ध गराइनेछ।</p>	<p>नियम २९. सञ्चालक समितिको बैठक भत्ता र सुविधा सम्बन्धी व्यवस्था: (ख) समितिको बैठकमा उपस्थित भए, वापत सञ्चालकले पाउने बैठक भत्ता र सुविधा देहाय बमोजिम हुनेछ।</p> <p>(ख) (१) बैठक भत्ता :- सञ्चालक समितिको बैठकमा उपस्थित भए वापत पाउने बैठक भत्ता अध्यक्षको प्रति बैठक भत्ता रु.१५,०००।-(अक्षरेपी पन्ध्र हजार) (कर सहित) र अन्य सञ्चालकका प्रति बैठक भत्ता रु.१३,०००।-(अक्षरेपी तेह्र हजार) (कर सहित) हुनेछ।</p> <p>(२) सुविधा : अध्यक्ष तथा सञ्चालकलाई टेलिफोन, मोबाईल सुविधा मासिक रु.४,०००।- (चार हजार) पत्रपत्रिका सुविधा मासिक रु.५,०००।- (पाँच हजार) र ईन्धन खर्च मासिक रु.४०००।- (चार हजार) उपलब्ध हुनेछ।</p>	<p>समयानुकूल संचालकहरूको बैठक भत्ता र सुविधा बृद्धि तथा थप गर्न आवश्यक भएकाले बिद्यमान व्यवस्थामा संशोधन, थप, परिमार्जन, गरिएको।</p>
<p>नियम २९. सञ्चालकको बैठक भत्ता, दैनिक तथा भ्रमण भत्ता र अन्य सुविधा सम्बन्धी व्यवस्था:</p> <p>२९(घ) विकास बैंकको कामको सिलसिलामा सञ्चालकलाई प्रदान गरिने दैनिक भत्ता तथा भ्रमण खर्च देहाय बमोजिम हुनेछ :</p> <p>(अ) स्वदेशमा दैनिक भत्ता रु ५,०००।- हुनेछ।</p> <p>(आ) भारतमा दैनिक भत्ता भा.रु ५,०००।- हुनेछ।</p> <p>(इ) भारत बाहेकका अन्य बिदेशी मुलुकमा दैनिक भत्ता अमेरिकी डलर २५०।- हुनेछ।</p> <p>(ई) स्वदेश तथा बिदेशमा परिवहन वापतको खर्च बिल बमोजिमको रकम हुनेछ।</p>	<p>नियम २९. सञ्चालकको दैनिक भत्ता तथा भ्रमण खर्च र अन्य सुविधा सम्बन्धी व्यवस्था:</p> <p>(घ) विकास बैंकको कामको सिलसिलामा सञ्चालकलाई प्रदान गरिने दैनिक भत्ता तथा भ्रमण खर्च र अन्य सुविधा देहाय बमोजिम हुनेछ :</p> <p>(अ) स्वदेश (ने.रु) :- अध्यक्ष तथा सञ्चालकको दैनिक भत्ता १२,०००/- र पकेट खर्च सुविधा ४,०००/- हुनेछ।</p> <p>(आ) भारत (भा.रु) :- अध्यक्ष तथा सञ्चालकको दैनिक भत्ता १२,०००/- र पकेट खर्च सुविधा ४,०००/- हुनेछ।</p> <p>(इ) सार्क देश र एशियन देश (युएस डलर) (भारत, सिंगापुर र हङकङ बाहेक) :- अध्यक्ष तथा सञ्चालकको दैनिक भत्ता ३००/- र पकेट खर्च सुविधा १२०/- हुनेछ।</p> <p>(ई) उल्लेखित बाहेकका अन्य देशहरू (युएस डलर) : अध्यक्ष तथा सञ्चालक दैनिक भत्ता ४००/- र पकेट खर्च सुविधा १५०/- हुनेछ।</p> <p>(उ) विकास बैंकको कामको सिलसिलामा अध्यक्ष तथा सञ्चालक स्वदेश तथा बिदेश भ्रमणमा जानु पर्ने भएमा परिवहन खर्च, हवाई टिकट, संचार खर्च, भिषा शुल्क बिल बमोजिमको रकम हुनेछ।</p>	<p>समयानुकूल संचालकहरूको दैनिक भत्ता तथा भ्रमण खर्च र अन्य सुविधा बृद्धि गर्न आवश्यक भएकोले बिद्यमान व्यवस्थामा संशोधन, थप, परिमार्जन, गरीएको।</p>
<p>नियम ४३. संस्थापकले तत्काल लिन कबुल गरेको शेयर संख्या: महालक्ष्मी विकास बैंक लिमिटेड (ख बर्गको राष्ट्रियस्तरको) का हामी संस्थापकहरूले देहाय बमोजिमको संख्यामा शेयर लिन कबुल गरी देहायका साक्षीको रोहबरमा यस नियमावलीमा सहीछाप गरेका छौं।</p>	<p>नियम ४३. संस्थापकले तत्काल लिन कबुल गरेको शेयर संख्या : महालक्ष्मी विकास बैंक लिमिटेड (ख बर्गको राष्ट्रियस्तरको)का हामी संस्थापकहरूले देहाय बमोजिमको संख्यामा शेयर लिन कबुल गरी देहायका साक्षीको रोहबर मा यस नियमावलीमा सहीछाप गरेका छौं।</p> <p>(संस्थापकहरूको नाम, शेयर कित्ता, सहितको विवरण संलग्न बमोजिम हुनेछ।)</p>	<p>(संस्थापक शेयर ५३.९८ लाई ५२.४९ प्रतिशतमा कायम गर्दा संस्थापक शेयर सर्वसाधारण परिणत हुने भई संस्थापक शेयर संख्या परिवर्तन हुने भएकाले।</p>



टिपोट

A large area with horizontal dotted lines for writing.



टिपोट

A large area with horizontal dotted lines for writing.



टिपोट

A large area with horizontal dotted lines for writing, intended for the bank's financial statements.



टिपोट



टिपोट

A large area with horizontal dotted lines for writing.

बैंकका शाखा सञ्जालहरू

क्र.सं	शाखा	क्र.सं	शाखा	क्र.सं	शाखा
प्रदेश १					
१.	बिर्तामोड	३४.	विचबजार, धादिङ	६८.	लमही
२.	इटहरी	३५.	भक्तपुर	६९.	तुलसीपुर
३.	विराटनगर	३६.	शहिद चोक, नारायणगढ	७०.	बाँसगढी
४.	दमक	३७.	चरिकोट	७१.	पकडी
५.	धरान	३८.	गोग्बु	७२.	राजापुर
प्रदेश २					
६.	विरगञ्ज	३९.	हेटौंडा	७३.	भैरहवा
७.	कलैया	४०.	कालिमाटी	७४.	परासी
८.	मलंगवा	४१.	खुर्रुखुरे	७५.	चन्द्रौटा
९.	बर्दिवास	४२.	महाराजगंज	७६.	सुर्यापुरा
१०.	सिमरा	४३.	मनहरी	७७.	मणिग्राम
११.	लालबन्दी	४४.	पालुङ्ग	७८.	बेथरी
१२.	चन्द्रनिगाहपुर	४५.	बानेश्वर	७९.	माहिलवार, लुम्बिनी
१३.	श्रीपुर, विरगञ्ज	४६.	नयाँबजार	८०.	घोराही, दाङ
१४.	ढल्केबर	४७.	चावहिल	८१.	कोहलपुर
१५.	निजगढ	४८.	मैतिदेवी	८२.	धकधई
१६.	रुपनी	४९.	डल्लु	८३.	ठुटेपिपल
१७.	प्रसौनी	५०.	तीनचुली	प्रदेश ६	
१८.	लाहान	५१.	कोटेश्वर	८४.	रुकुम
१९.	जनकपुर	५२.	झम्सीखेल	८५.	सुर्खेत
प्रदेश ३					
२०.	पुतलीसडक	५३.	शंखमुल	प्रदेश ७	
२१.	हाकिम चोक, नारायणगढ	५४.	टंगाल, भाटभाटेनी	८६.	धनगढी
२२.	कमाने, हेटौंडा	५५.	सानो भन्याङ	८७.	टीकापुर
२३.	सुकेधारा	५६.	ठमेल	८८.	महेन्द्रनगर
२४.	सातदोबाटो	प्रदेश ४		८९.	बेलौरी
२५.	धार्के	५७.	चिप्लेढुंगा, पोखरा	९०.	डडेल्धुरा
२६.	सतुंगल	५८.	आबु खैरेनी	९१.	लम्की
२७.	थापाथली	५९.	न्युरोड, पोखरा	९२.	बौनिया
२८.	टाँडी	६०.	सिसुवा	९३.	मंगलसेन
२९.	बसुन्धारा	६१.	दमौली	९४.	साँफेबगर
३०.	दरबारमार्ग, काठमाडौं	६२.	कावासोति	९५.	पिपला
३१.	कुमारीपाटी	६३.	विजयपुर, पोखरा	९६.	मसुरिया
३२.	खाडिचौर	६४.	नयाँबजार, पोखरा	९७.	चैनपुर
३३.	न्युरोड, काठमाण्डौं	६५.	लेकसाइड, पोखरा	९८.	मार्तडी, बाजुरा
प्रदेश ५					
		६६.	बुटवल	९९.	गोकुलेश्वर, दार्चुला
		६७.	नेपालगंज	१००.	पाटन बैतडी
				१०१.	हसुलिया
				१०२.	अत्तरिया



“सबल बैंक सफल सहकार्य”



महालक्ष्मी विकास बैंक लि.
Mahalaxmi Bikas Bank Ltd.

(नेपाल राष्ट्र बैंकबाट “ख” वर्गको राष्ट्रिय स्तरको इजाजत प्राप्त संस्था)

Head Office: 2nd Floor Annapurna Arcade II,
Durbarmarg, Kathmandu, Nepal

Phone: 01-4268719

Fax: 01-4269308

Email: info@mahalaxmibank.com.np